



**GOVERNO DO ESTADO  
DE SÃO PAULO**

**SECRETARIA DA CULTURA E ECONOMIA CRIATIVA  
UNIDADE DE MONITORAMENTO**

**PA-UM N ° 03/2023**

**PARECER ECONÔMICO-FINANCEIRO ANUAL DE MONITORAMENTO E AVALIAÇÃO DA  
PRESTAÇÃO DE CONTAS DO EXERCÍCIO DE 2022**

Contrato de Gestão nº 02/2021

Objetos: Orquestra Sinfônica do Estado de São Paulo (OSESF), Complexo Cultural Júlio Prestes/Sala São Paulo e Festival de Campos do Jordão.

OS: Fundação Orquestra Sinfônica do Estado de São Paulo (FOSESF)

**SÃO PAULO  
JUNHO DE 2023**

**LISTA DE ABREVIATURAS E SIGLAS**

**A**

---

ABNT	Associação Brasileira de Normas Técnicas
ABRAOSC	Associação Brasileira das Organizações Sociais de Cultura
ACAMP	Associação Cultural de Apoio ao Museu Casa de Portinari
ACASA	A CASA Museu de Artes e Artefatos Brasileiros
ACCIM	Associação Cultural Ciccilio Matarazzo
ACS	Auditório Cláudio Santoro
ADAAP	Associação dos Artistas Amigos da Praça
ALESP	Assembleia Legislativa do Estado de São Paulo
AMAB	Associação Museu Afro Brasil
APAA	Associação Paulista dos Amigos da Arte
APAC	Associação Pinacoteca Arte e Cultura
APD	Associação Pró-Dança
APAGANO	Centro Cultural de Estudos Superiores Aúthos Pagano
ATGS	Assessoria Técnica do Gabinete/SEC

**B**

---

BVL	Biblioteca Parque Villa-Lobos
BSP	Biblioteca de São Paulo

**C**

---

CAPS	Centro de Atenção Psicossocial
CATAVENTO	Catavento Cultural e Educacional
CG	Contrato de Gestão
CGs	Contrato de Gestão
CGA	Casa Guilherme de Almeida
CLT	Consolidação das Leis do Trabalho
CMA	Casa Mário de Andrade
COFINS	Contribuição para o Financiamento da Seguridade Social
CONDEPASA	Conselho de Defesa do Patrimônio Cultural de Santos
CONDEPHAAT	Conselho de Defesa do Patrimônio Histórico, Arqueológico, Artístico e Turístico
COVID-19	Doença por coronavírus 2019 ( <i>Coronavirus disease 2019</i> )
CR	Casa das Rosas - Espaço Haroldo de Campos de Poesia e Literatura
CSP	Circuito Cultural de São Paulo

**D**

---

DCA/SEFAZ	Departamento de Controle e Avaliação da Secretaria da Fazenda do Estado
DFs	Demonstrações Financeiras
DIRD	Demonstrativo Integral de Receitas e Despesas

**E**

---

EMESP	Escola de Música do Estado de São Paulo Tom Jobim
EPINA	Estação Pinacoteca

**F**

---

FC	Fábrica de Cultura
FC SETOR A	Fábricas da Vila Curuçá, Sapopemba, Itaim Paulista, Cidade Tiradentes, Parque Belém, São Bernardo do Campo, Ribeirão Preto e Santos.
FC SETOR B	Fábricas de Brasilândia, Capão Redondo, Jaçanã, Jardim São Luís, Vila Nova Cachoeirinha, Heliópolis, Diadema, Osasco e Iguape, e Projeto "Núcleo Luz".
FDD	Fundo de Defesa de Direitos Difusos
FEST	Festivais Artísticos e apoio a eventos culturais

FEST CJ	Festival de Campos do Jordão
FGV	Fundação Getúlio Vargas
FID	Fundo Estadual de Defesa dos Interesses Difusos
FNC	Fundo Nacional de Cultura
FOESP	Fundação Orquestra Sinfônica do Estado de São Paulo

## G

GURI CAPITAL	Projeto Guri Capital e Grande São Paulo
GURI INT	Projeto Guri Interior, Litoral e Fundação Casa
GSPOFP	Grupo Setorial de Planejamento e Orçamento de Finanças Públicas/SEC-SP

## I

IBRAM	Instituto Brasileiro de Museus
IDBRASIL	IDBrasil Cultura, Educação e Esporte
IDG	Instituto de Desenvolvimento e Gestão
INCI	Instituto de Preservação e Difusão da História do Café e da Imigração
IPHAN	Instituto do Patrimônio Histórico e Artístico Nacional
ISS	Imposto sobre Serviços de Qualquer Natureza
IT	Índice de Transparência dos Sites das Organizações Sociais de Cultura

## L

LAI	Lei de Acesso à Informação, nº 12.527, 18 de novembro de 2011
LAB	Lei Aldir Blanc
LGPD	Lei Geral de Proteção de Dados Pessoais, nº 13.709, 14 de agosto de 2018
LPG	Lei Paulo Gustavo

## M

MAB	Museu Afro Brasil
MAS	Museu de Arte Sacra
MCAF	Museu do Café
MCAT	Museu Catavento
MCB	Museu da Casa Brasileira
MCI	Museu das Culturas Indígenas
MCP	Museu Casa de Portinari
MDS	Museu da Diversidade Sexual
MI	Museu da Imigração
MIV	Museu Histórico e Pedagógico “Índia Vanuïre”
MLP	Museu Língua Portuguesa
MFAV	Museu das Favelas
MFL	Museu de Esculturas “Felícia Leirner”
MFUT	Museu do Futebol
MRSP	Memorial da Resistência

## N

NÚCLEO LUZ	Núcleo Luz
------------	------------

## O

OC	Oficinas Culturais
OIT	Organização Internacional do Trabalho
ONU	Organização das Nações Unidas
ORTHESP	Orquestra do Theatro São Pedro
OS	Organização Social de Cultura
OSs	Organizações Sociais de Cultura
OSESP	Orquestra Sinfônica do Estado de São Paulo

**P**

---

PA UM	Parecer Econômico-Financeiro Anual da Unidade de Monitoramento
PAÇO	Paço das Artes
PGE-SP	Procuradoria Geral do Estado de São Paulo
PINA	Pinacoteca do Estado de São Paulo
PO	Plano Orçamentário
POIESIS	Instituto de Apoio à Cultura, à Língua e à Literatura
PROAC	Programa de Ação Cultural de São Paulo

**R**

---

RH	Recursos Humanos
RVSP	Revelando SP

**S**

---

SALA SP	Complexo Cultural Júlio Prestes / Sala São Paulo
SAMAS	Associação Museu de Arte Sacra de São Paulo
SEC-SP	Secretaria da Cultura e Economia Criativa do Estado de São Paulo
SEFAZ-SP	Secretaria da Fazenda e Planejamento do Estado de São Paulo
SIAFEM	Sistema Integrado de Administração Financeira para Estados e Municípios
SISEB	Sistema Estadual de Bibliotecas Públicas de São Paulo
SECOM-SP	Secretaria de Comunicação do Estado de São Paulo
SISEM-SP	Sistema Estadual de Museus de São Paulo
SMAC	Sistema de Monitoramento e Avaliação
SMC	Associação de Cultura, Educação e Assistência Social Santa Marcelina
SP LEITURAS	Associação Paulista de Bibliotecas e Leitura
SPCD	São Paulo Companhia de Dança
SPET	São Paulo Escola de Teatro
SUSTENIDOS	Sustenidos Organização Social de Cultura

**T**

---

TA	Termo de Aditamento
TATUÍ	Conservatório Dramático e Musical Dr. Carlos de Campos / Tatuí
TARARAS	Teatro Estadual Maestro Francisco Paulo Russo / Araras
TAC	Termo de Ajustamento de Conduta
TCC	Teatro Caetano de Campos
TCE-SP	Tribunal de Contas do Estado de São Paulo
TIC	Tecnologia da Informação e Comunicação
TSP	Theatro São Pedro
TSC	Teatro Sérgio Cardoso

**U**

---

UDBL	Unidade de Difusão, Bibliotecas e Leitura
UFC	Unidade de Formação Cultural
UGE	Unidade Gestora
UM	Unidade de Monitoramento
UPPH	Unidade de Preservação do Patrimônio Histórico
UPPM	Unidade de Preservação do Patrimônio Museológico

**V**

---

VSP	Virada SP
-----	-----------

## SUMÁRIO

<b>INTRODUÇÃO .....</b>	<b>6</b>
A. CONTEXTUALIZAÇÃO .....	6
B. APRESENTAÇÃO DO PA UM .....	14
<b>I. EFICÁCIA E EFETIVIDADE.....</b>	<b>16</b>
A. CUMPRIMENTO GERAL DO PLANO DE TRABALHO.....	16
B. PRINCIPAIS RESULTADOS FINALÍSTICOS ALCANÇADOS.....	17
C. EXECUÇÃO ORÇAMENTÁRIA.....	20
i. <i>Receitas e Despesas do Contrato de Gestão</i> .....	20
ii. <i>Detalhamento das Despesas ligadas à Execução do Contrato de Gestão</i> .....	22
D. ESPACIALIZAÇÃO DAS AÇÕES CULTURAIS EM 2022.....	23
E. ATUAÇÃO EM REDE DAS OSs PARCEIRAS DA SEC-SP EM 2022.....	26
<b>II. EFICIÊNCIA E ECONOMICIDADE .....</b>	<b>29</b>
A. ANÁLISE DE GASTOS COM RECURSOS HUMANOS .....	29
B. RECURSOS HUMANOS NO CONJUNTO DOS CONTRATOS DE GESTÃO EM 2021 .....	31
C. COMPARATIVO DE GASTOS COM RH EM RELAÇÃO AO ESTADO .....	37
<b>III. CONFORMIDADE E TRANSPARÊNCIA.....</b>	<b>43</b>
A. CUMPRIMENTO DE OBRIGAÇÕES CONTRATUAIS E ATENDIMENTO À LEGISLAÇÃO .....	43
B. TRANSPARÊNCIA AFERIDA NOS SITES DOS OBJETOS CONTRATUAIS EM 2022 .....	43
C. VISITAS TÉCNICAS EM 2021 E 2022 .....	46
i. <i>Visitas Técnicas de 2022</i> .....	47
<b>IV. PENDÊNCIAS/CORREÇÕES DO PA UM 2022 REF. 2021.....</b>	<b>47</b>
<b>V. OPINÃO DA UM .....</b>	<b>48</b>
<b>ANEXO A – Critérios do Quadro-Síntese de Avaliação PA UM 2023 REF. 2022 .....</b>	<b>51</b>
<b>ANEXO B - Relatório de visitas técnicas e participação em eventos relacionados à execução dos contratos de gestão em 2022.....</b>	<b>52</b>

## INTRODUÇÃO

### A. CONTEXTUALIZAÇÃO

Desde 2013, a Unidade de Monitoramento dos Contratos de Gestão (UM) encara um importante desafio de monitorar e avaliar em conjunto com as Unidades Gestoras (UGEs) os resultados das parcerias entre a Secretaria da Cultura e Economia Criativa (SEC) e as Organizações Sociais da Cultura (OS), responsáveis pela gestão dos programas, projetos, equipamentos e grupos artísticos do Estado, por meio dos Contratos de Gestão (CG). Nesse ano de 2023, a UM completa 10 anos de atuação entre dados, evidências, subjetividades e fruição com a missão de analisar os resultados dos contratos de gestão e avaliar a eficiência, eficácia e efetividade das parcerias.

O empenho da enxuta equipe da UM e das Unidades Gestoras (UGEs), responsáveis pela diretriz da política pública em cultura e do desenho dos planos de trabalho nos CGs, está na exata medida entre o olhar apurado no acompanhamento dos CGs, não apenas para os indicadores, conformidades, metas e orçamento que evidenciam as ações culturais realizadas, mas essencialmente para os aspectos intangíveis que o conjunto dos contratos de gestão tem a capacidade de realizar.

Nas próximas páginas apresentamos um conjunto analítico dos CGs, recheado de dados, indicadores e uma porção de outros números, importantes para que justamente as parcerias com as OSs tenham a possibilidade de romper fronteiras, a capacidade de transformação social, a garantia da manifestação da criatividade, de ampliação de público e impacto socioeconômico, em conformidade com os ajustes e as normativas legais que versam sobre o modelo de gestão.

O presente parecer econômico-financeiro anual de monitoramento e avaliação da prestação de contas da UM (PA UM) é uma etapa importante do monitoramento dos contratos de gestão da SEC, que juntamente com os pareceres anuais das UGEs e os relatórios de atividades das OSs compõem o conjunto documental da prestação de contas anual que será avaliado pela Comissão de Avaliação dos contratos de gestão.

Trata-se de um percurso importante de acompanhamento e fiscalização constante dos contratos de gestão na SEC, que, após a avaliação interna da Pasta passa a ser matéria de auditoria pública pelo órgão central do sistema de controle interno unificado do poder executivo estadual, vinculado diretamente ao Governador do Estado e, por fim, auditado pelo controle externo da Assembleia Legislativa do Estado de São Paulo (ALESP), com o auxílio do Tribunal de Contas do Estado de SP (TCE-SP).

Os anos de 2020 e 2021 foram marcados pela pandemia da COVID-19, que afetou essencialmente o setor artístico e cultural em todo o país, mas também pela dificuldade de acesso aos mecanismos de fomento cultural da Lei Rouanet, além das alterações na própria legislação. Essa instabilidade fez com que aumentasse ainda mais a pressão nos estados e municípios por mais linhas de fomento à cultura e ações mais diretas de apoio ao setor cultural.

No âmbito estadual, 2022 foi o último ano de gestão do governo do João Dória com o Secretário de Cultura e Economia Criativa do Estado de São Paulo, Sérgio Sá Leitão, que permaneceu à frente da pasta entre 2019 e 2022. Em 01/01/2023, assumiu o governo do estado de São Paulo o governador eleito Tarcísio de Freitas e como Secretária da Cultura e Economia Criativa, a Marília Marton.

É importante destacar que no estado de São Paulo, o setor cultural e criativo representou em 2021 3,9% do PIB e contou com aproximadamente 1,5 milhão de postos de trabalho e 150 mil empresas e instituições. Os trabalhadores e empresas paulistas representam 47% do PIB criativo do país e, segundo o cálculo proposto pela Fundação Getúlio Vargas (FGV) de impacto econômico, o setor gera 78,35 bilhões de reais, anualmente.<sup>1</sup>

Em pesquisa recém-lançada pelo Observatório Itaú Cultural, em abril de 2023, com outras metodologias de cálculo do PIB da Economia da Cultura e Indústria Criativa (ECIC), apontou que em 2019 e 2020

---

<sup>1</sup> A SEC-SP utiliza a metodologia da pesquisa realizada pela Fundação Getúlio Vargas para análise da conjuntura e do impacto econômico. Sobre os impactos da COVID-19 na cultura: <https://www.cultura.sp.gov.br/wp-content/uploads/2020/07/Pesquisa-FGV-Impacto-pandemia.pdf>

este PIB foi, respectivamente, de 2,81% e 3,11%. O estudo ainda não avançou para os anos de 2021 e 2022, mas a previsão é de que a recuperação pós-pandemia do setor “fará com que a representação [da ECIC] aumente, o que pode ser interpretado como uma contribuição sólida para o crescimento da economia brasileira”<sup>2</sup>. Esse setor é composto por atividades no campo das artes cênicas, audiovisual, música, artesanato, games, design, moda, entre outras linguagens. É importante destacar que o setor cultural e criativo tem um papel relevante não apenas na economia, mas também na promoção da diversidade cultural, no fortalecimento das identidades do país e na ampliação dos direitos culturais.

Em 2022, o orçamento da Secretaria de Cultura e Economia Criativa do Estado de São Paulo (SEC-SP) foi de R\$ 1.124.381.257,11 (0,36% do orçamento geral do Estado), o que representou uma redução de 3% em relação ao exercício de 2021, mas um aumento de 13% em relação a 2020. Lembrando que em 2020, houve contingenciamento da ordem de 11% na Lei Orçamentária Anual (LOA), agravada com as medidas de redução de despesas do Decreto nº 64.936/2020<sup>3</sup>. Em 2021 e 2022 não houve contingenciamento e/ou medidas de redução orçamentária para os Contratos de Gestão.

Em 2022, o ProAC Editais atingiu pela primeira vez o número de 50 linhas lançadas e valor total investido foi equiparado ao ProAC ICMS, com o marco de 100 milhões para o fomento direto. Em parceria com as Oficinas Culturais, CG 05/2018, foram disponibilizadas oficinas para elaboração de projetos culturais, com turmas abertas proporcionalmente à demanda. Diante do ineditismo, neste ano os Editais somaram 15.928 projetos inscritos, 1.099 contemplados e 151 municípios atendidos. O ProAC ICMS (que funciona por meio de renúncia fiscal) inaugurou em 2022 o novo sistema de inscrições (<https://www.proacexpresso.sp.gov.br/>), que contemplou desde a etapa de inscrição até a etapa de prestação de contas, um ganho que proporciona celeridade aos processos e segurança para as informações. Foi mantido o investimento dos anos de 2019 e 2020 no valor de 100 milhões para o programa, que recebeu, em 2022, 1.139 projetos inscritos. Desses projetos, 817 foram aprovados e 378 captaram recursos, beneficiando 80 municípios do Estado de São Paulo.

Em relação aos Contratos de Gestão da Pasta, o repasse em 2022 também foi recorde com relação aos últimos anos, em valores nominais, mas ainda aquém das necessidades do setor cultural, da economia e indústrias criativas. Foi repassado um total de R\$ 724.401.450,95 para os 26 Contratos de Gestão vigentes com 18 OSs, o que representou 64% do total do orçamento da Pasta. Em 2021, o valor nominal do repasse para os CGs foi de mais de R\$ 665,5 milhões. Isso representou em 2021, 67% do orçamento da pasta.

Desde 2020, uma parte significativa dos planos de trabalho dos CGs foram sendo adequados para as atividades em formatos digitais, alcançando novos públicos virtuais com difusão e potencialização das ações via plataformas digitais. Em 2022, as ações de formação, de difusão e de fruição das atividades virtuais e presenciais, alcançaram um público total de aproximadamente 51 milhões de pessoas com abrangência local, nacional e internacional.

Além disso, as Organizações Sociais conseguiram recuperar o poder de captação de recursos financeiros e não financeiros para os contratos de gestão. Ainda com as dificuldades em relação à captação por meio de lei de incentivo fiscal, foram alteradas algumas diretrizes da Lei Rouanet que impactaram o setor cultural com prazos mais demorados e constantes diligências, afetando sobremaneira a captação e a execução dos recursos captados no exercício. Em 2022, os CGs conseguiram captar e executar o orçamento captado no total de R\$ 160,3 milhões, atingindo em 115% do previsto para o exercício. Isso representou quase o dobro do que foi captado e executado em 2021, quando os CGs executaram a captação de aproximadamente 88,1 milhões de reais. A captação apropriada nos CGs representou em 2022, 22,4% do total de repasse total para os CGs.

O cenário a que se refere esse Parecer Anual foi de plena retomada econômica e presencial das atividades e do público de cultura. A disponibilização de acesso à arte e à cultura por meio digital tem sido mais uma mudança disruptiva dos tempos atuais, acelerada com a pandemia. Certamente, a oferta

<sup>2</sup> VALIATI, Leandro et al. Produto Interno Bruto da Economia da Cultura e das Indústrias Criativas: uma abordagem pela ótica da renda. Revista Observatório Itaú Cultural, São Paulo, n. 34, 2023, p. 89.

<sup>3</sup> Coube à SEC a redução de todas as despesas de custeio num total de R\$ 69 milhões, incluindo a redução de 14% sobre os recursos destinados aos contratos de gestão, que teve de ser absorvida integralmente entre abril e junho de 2020, em decorrência da crise financeira que passou a acompanhar a crise sanitária. O corte significou uma redução da ordem de 50% nos repasses mensais às OSs de Cultura no período citado.

cultural online não retroagiu em 2022, no entanto, foi evidente no conjunto dos contratos de gestão que houve um retorno maciço para as ações e atividade presenciais.

Alguns eventos importantes marcaram o ano de 2022, como as comemorações do centenário da Semana de Arte Moderna de 1922 e do Bicentenário da Independência do Brasil. Todos os contratos realizaram programações exclusivas para essas datas, em especial a programação artística no Parque da Independência, que marcou a reinauguração do Novo Museu do Ipiranga, incluindo a participação de mais de 250 artistas em um festival com shows e apresentações artísticas.

Em 2022 ocorreu a primeira edição do Festival de Verão de Campos do Jordão, um importante festival de música, que juntamente com o já tradicional Festival de Inverno, contou com mais de mil atividades educacionais, entre aulas e *masterclasses*.

Também em 2022, foi lançada a Biblioteca Digital BibliON, inicialmente com 16 mil títulos, acumulou mais de 140 mil empréstimos e meio milhão de pessoas visitando o site, com cerca de 80 mil sócios. Outra ação de destaque contínuo de política pública é o SISEB (Sistema Estadual de Bibliotecas) que integra 471 bibliotecas públicas de 287 municípios paulistas, incluindo a Biblioteca de São Paulo e a Biblioteca Parque Villa-Lobos, consideradas laboratórios de experiências do conceito Biblioteca Viva.

Um dos principais programas de iniciação e formação musical do país, com 21 anos de existência, o Projeto Guri atuou em 383 polos, distribuídos em 292 municípios do Estado. Ao todo, foram atendidos mais de 73 mil alunos em todo o estado.

Outro importante programa de formação cultural e multilinguagens do estado, responsável por quase 25% do total de repasse para todos os Contratos de Gestão e que agora desbrava as áreas da tecnologia e da inovação, são as Fábricas de Cultura. Atualmente, o programa é executado em quinze centros de Fábricas de Cultura, que estão localizados em 10 distritos da Capital de São Paulo, sendo eles os bairros de Brasilândia, Jardim São Luís, Vila Nova Cachoeirinha, Parque Belém, Capão Redondo, Vila Curuçá, Itaim Paulista, Jaçanã, Sapopemba e Cidade Tiradentes. Além disso, estão presentes em 03 municípios da Grande São Paulo: Osasco, Diadema e São Bernardo do Campo e 02 unidades no interior e litoral: Iguape e Santos. Há a previsão de lançamento de duas novas unidades, sendo uma em Ribeirão Preto e outra em Heliópolis, na Capital Paulista.

Na área de museus, em 2022, o estado manteve a rede de museus composta por 25 equipamentos culturais geridos em parceria com Organizações Sociais de Cultura além do Sistema Estadual de Museus de São Paulo – o SISEM-SP, que congrega e articula cerca de 682 museus paulistas, promovendo a qualificação técnica e o fortalecimento institucional em favor da preservação, pesquisa e difusão do patrimônio museológico paulista.

Destaca-se alguns investimentos importantes realizados nos equipamentos museológicos, visando sua ampliação, inauguração e/ou requalificação:

- Inauguração do Museu das Culturas Indígenas, em junho de 2022, após um investimento de aproximadamente R\$ 10 milhões;
- Implantação do Museu das Favelas no Palácio Campos Elíseos, com investimento de R\$ 8 milhões, inaugurado em 25/11/2022, ainda que parcialmente;
- Conclusão das obras de requalificação estrutural no Museu Catavento, com investimento de R\$ 1,3 milhões;
- Início do planejamento para implantação de infraestrutura tecnológica e requalificação expográfica do segundo andar do Museu Catavento, com investimento de R\$ 7,1 milhões;
- Em execução: as obras de restauração, reforma e requalificação do museu Casa das Rosas;
- Obras de restauração, reforma, e requalificação museu Afro Brasil, com investimento de R\$ 12 milhões, e inauguração em dezembro/2022, com alteração do nome para “Museu Afro Brasil Emanuel Araújo”;
- Obras de restauração, reforma, ampliação, requalificação dos edifícios da antiga Escola Estadual Prudente de Moraes, onde foi implantada a Pinacoteca Contemporânea, inaugurada em 2023, com investimento de R\$ 55 milhões do Governo do Estado de São Paulo;



- Em execução: as obras de restauração, reforma, ampliação e requalificação das novas edificações, ampliando a área atual do museu Casa Mario de Andrade, com investimento de R\$ 7,3 milhões e inauguração prevista para 2023;
- Em execução: a renovação da nova exposição de longa duração do museu do Futebol, com investimento de R\$ 9 milhões e inauguração prevista para setembro de 2023;
- Em execução: a renovação da exposição de longa duração do museu da Imigração, com investimento de R\$ 6 milhões e inauguração prevista para outubro de 2023 e,
- Ampliação do espaço atual do museu da Diversidade Sexual, com investimento de R\$ 5 milhões e inauguração prevista para 2023; desenvolvimento de projeto, em parceria com o Metrô, para a execução de obras ampliação e requalificação da unidade localizada na Estação República.

Em 2022, a SEC conseguiu finalmente realizar a licitação para a contratação de uma empresa de Tecnologia da Informação e Comunicação (TIC) para a adequação e atualização do Sistema de Monitoramento e Avaliação da Cultura (SMAC). A empresa BNP saiu vitoriosa do certame e, desde dezembro de 2022, está debruçada sobre o sistema legado para os ajustes necessários. Em 2023, a UM, em parceria com as Unidades Gestoras, realizará uma série de reuniões técnicas para validar todas as etapas de M&A no sistema, juntamente com as Organizações Sociais, para que a informatização e o processamento dos dados referentes ao fluxo completo da gestão do contrato se tornem uma realidade a partir de 2023, automatizando e otimizando processos e consultas aos dados da cultura no Estado de São Paulo.

Para isso, será necessário avançar ainda mais nas discussões sobre a mensuração de ações e de públicos e de acompanhamento orçamentário e financeiro dos CGs. Com o avanço da tecnologia, os dados referentes às metas realizadas no âmbito do CG passaram a ser exigidos com mais frequência e, portanto, são utilizados instrumentos de monitoramento dos dados orçamentários e das ações desenvolvidas (MaPA e Planilha Orçamentária online) que devem ser preenchidos mensalmente. Ainda que preliminares, essas ferramentas são essenciais para o acompanhamento mais próximo dos contratos.

Neste sentido, em 2019, a Unidade de Monitoramento (UM) desenvolveu mecanismos gerenciais de acompanhamento *pari passu* das ações desenvolvidas do plano de trabalho e do plano orçamentário realizados pelas OSs no âmbito do CG. Além de manter a gestão da pasta informada com agilidade, garante ainda mais a troca entre as áreas técnicas, a padronização dos procedimentos e o planejamento para expansões.

Merece atenção especial o Índice de Transparência (IT), que, em 2021, passou por alterações da metodologia de aferição da governança da transparência nos sites dos objetos culturais e das OSs. O processo de revisão da metodologia do IT foi feito em parceria com as OSs e passou a valer a avaliação a partir do último quadrimestre de 2021 e vigeu por todo o exercício de 2022. A governança da transparência, tanto das ações quanto da gestão do objeto, ainda é um desafio para o modelo, pois requer constantes investimentos e atualizações que oneram os recursos das OSs, mas é uma etapa intransponível do monitoramento e do controle dos recursos públicos aplicados nos contratos de gestão. Os resultados positivos dessa construção coletiva do IT ficaram evidentes e as análises completas estão em um tópico dedicado nesse Parecer.

Em 2022 foram realizadas as convocações públicas para os contratos que encerraram naquele ano. Em 2022, foram encerrados 04 e iniciados 06 contratos de gestão. O restante, teve início em 01/01/2023. Os seguintes objetos culturais passaram por convocações pública em 2022:

- ✓ Escola de música do Estado de São Paulo – EMESP Tom Jobim, Theatro São Pedro, Orquestra do Theatro São Pedro – ORTHESP e Teatro Caetano de Campos, com vigência entre 01/01/2023 e 31/12/2027;
- ✓ Projeto Guri – Capital e Grande São Paulo, com vigência entre 01/01/2023 e 31/12/2027;

- ✓ Museus-Casa: Casa das Rosas – Espaço Haroldo Campos de Poesia e Literatura, Casa Guilherme de Almeida e Casa Mário de Andrade, com vigência entre 01/01/2023 e 31/12/2027<sup>4</sup>;
- ✓ Museu Catavento, com vigência entre 01/12/2022 e 31/12/2027;
- ✓ Museu Afro Brasil, com vigência entre 01/01/2023 e 31/12/2027.

Com relação ao Museu das Culturas Indígenas, ele foi instituído pela SEC-SP e inaugurado em junho de 2022, em parte do Complexo Baby Barioni, ao lado do Parque da Água Branca, na cidade de São Paulo.

O Museu da Diversidade Sexual foi inaugurado pela SEC-SP em 2012, passou por uma grande reformulação desde então, deixando de ser um Programa e se transformando em 2018 em um Museu, via Decreto nº 50.941/2006. A partir da convocação pública de 2021, o espaço passou a se referenciar na Unidade Técnica de Museus da SEC (UPPM), como equipamento cultural desta área, com uma política museal e orçamento dedicado. Importante destacar que foi o primeiro equipamento cultural da América Latina relacionado à Memória e Estudos da Diversidade Sexual.

E por fim, o novo Museu das Favelas foi inaugurado de modo parcial em 25 de novembro de 2022. Devido às condições de conservação do edifício, foi firmado o 1º termo aditivo em dezembro de 2022 para o repasse de novos recursos para obras de restauro e conservação, ainda necessárias no Museu.

Em abril de 2022, depois que o Contrato de Gestão foi firmado com a OS declarada vencedora da convocação pública, o Museu da Diversidade Sexual teve suas atividades interrompidas em função da liminar pela suspensão do Contrato de Gestão 05/2022. A OS Instituto Odeon foi instruída sobre o fechamento em 29 de abril de 2022, por meio do Ofício CG/SEC nº 169/2022. A partir de então, todas as ações para o público ou junto a parceiros do museu, foram suspensas, visando a garantia de cumprimento da liminar. O Museu foi reaberto em 31 de agosto de 2022, após 03 meses sem repasse e sem atividades e/ou público.

#### *Considerações finais*

Todo esse trabalho de desenho da política cultural do Estado de São Paulo, bem como o acompanhamento, monitoramento e avaliação, tem exigido cada vez mais recursos humanos qualificados na Pasta. As urgências juntamente com o trabalho ordinário da Pasta têm disputado a dedicação das áreas técnicas em elaborar, analisar e criar processos, políticas públicas, novas dinâmicas e parcerias, necessárias na gestão cultural.

No caso da Cultura, reforçamos que a limitação dos recursos humanos significou o aumento de trabalho aos servidores públicos, com prazos que desafiam constantemente a capacidade de monitorar, avaliar, publicizar e corrigir as ações, *pari passu*, e ainda prestar contas de forma ágil e eficiente. Essa questão pode ter impactos significativos nos serviços oferecidos à população, na eficiência do governo e no funcionamento da Pasta, além de influenciar na sobrecarga de trabalho dos servidores e na demora no atendimento às demandas de órgãos externos e da sociedade civil. Com equipes reduzidas, é possível que a produtividade e a eficiência sejam comprometidas, além da dificuldade de contratação de novos servidores, especialmente em áreas com alta demanda ou que requerem habilidades específicas.

Cultura se faz com pessoas e esses anos de profunda crise econômica e sanitária revelaram o papel crucial do setor público, em especial da economia da cultura e criativa, no enfrentamento à pobreza e às desigualdades, ao desemprego, à insuficiência de renda e de saúde. Ficou evidente que o estado precisa contratar mais e remunerar melhor os recursos humanos, a fim de reter talentos e oferecer plano de carreira para os profissionais vocacionados na gestão pública, visando responder mais e melhor às demandas da sociedade. São diversas categorias profissionais que seguem sem reajustes inflacionários e aumento salarial há quase uma década.

Para atender às demandas cada vez mais especializadas do controle interno, externo e social, se faz urgente a necessidade de concursos públicos, bem como programas de valorização dos servidores,

---

<sup>4</sup> Em dezembro de 2022, na Convocação Pública da Resolução SC nº 47/2022, de 13 de outubro de 2022, todas as propostas foram desclassificadas. Em 30/12/2022, uma nova convocação pública foi publicada pela Resolução SC nº 61/2022, de 30 de dezembro de 2022, mas que foi revogada pela resolução SCEC 01/2023, de 03/01/2023. Um novo processo se iniciou e, após todas as etapas da convocação pública, finalizou em 20/04/2023.

com condições de trabalho adequadas, remuneração competitiva, oportunidades de capacitação e progressão na carreira para motivar e reter os servidores já em exercício. Além disso, na impossibilidade de realizar novos e constantes concursos públicos, se torna necessário rever outras formas de contratação de serviços que não exigem vínculo efetivo com a administração pública, liberando os servidores para atividades estratégicas e gerenciais, além da redefinição de processos e automatização, que reduzam a necessidade de mão de obra em diversas tarefas cotidianas e rotineiras.

Esse cenário atual de enxugamento foi sentido na Unidade de Monitoramento que, em 6 anos, teve a sua equipe reduzida pela metade, chegando em 2021 com a menor equipe desde 2018 e que essa realidade permaneceu em 2022. Ainda que a equipe seja reduzida para o desafio de monitorar e avaliar todos os CGs da pasta, é importante mencionar que é uma equipe muito qualificada, que possui na maioria uma titulação acadêmica de Mestre, Doutora e/ou especialista.

Permanece ainda como desafio da Pasta e da Unidade de Monitoramento para o exercício de 2023 reeditar e atualizar os procedimentos operacionais padrão das parcerias da SEC-SP com as OSs de Cultura que compõem documentos e fluxos referenciais para convocações públicas, para a gestão do contrato, prestação de contas e encerramento contratual.

Em 16/12/2022 o Tribunal de Contas do Estado de São Paulo (TCE) editou a Resolução nº 23/2022 que alterou artigos importantes da Instrução Normativa 01/2020<sup>5</sup>. Passou a ser solicitado na assinatura do CG e/ou aditamento, o “demonstrativo dos custos apurados para a estipulação das metas e do orçamento, demonstrando inclusive o custo unitário de cada meta”. De forma geral, o custo unitário de metas seria um indicador que permitiria avaliar o custo de produção de determinados resultados ou entregas. No entanto, sabe-se que, no setor cultural, estabelecer o custo unitário das metas que compõem o Plano de trabalho de um Contrato de Gestão para objetos culturais tão diferentes e diversos é mais que desafiador, é inviável.

A dificuldade em mensurar o custo unitário de metas nos contratos de gestão advém justamente da complexidade das metas na área da cultura. As metas são complexas e envolvem diferentes etapas, componentes e parceiros sazonais e únicos, o que torna desafiador determinar o custo unitário. Espera-se de um contrato de gestão vigente por 05 anos que ele capte recursos externos, parcerias não financeiras, mas que sejam monetizadas e planeje ações que ultrapassem o ano de competência. Exposições, festivais, circuitos culturais são planejados e produzidos muitas vezes com dois ou três anos de antecedência e, em cenários de instabilidade econômica, podem alterar ao longo do período não o resultado, mas a composição dos custos para atingir as metas-resultado e as metas-produto.

Além disso, os dados analisados na prestação de contas, em conformidade com a legislação do Modelo OS<sup>6</sup> não é contábil e não analisa nota fiscal de cada recurso utilizado nas atividades que foram realizadas, o que torna inviável o controle por parte do Poder Executivo do custo unitário. Importa ressaltar que a Pasta da Cultura não tem um centro de custo, justamente porque esse trabalho é feito em parceria com as OSs, que, por força de lei, possuem regimentos de compras e contratações próprios, aprovados pela SEC, que seguem as boas práticas do estado e os princípios constitucionais. A execução financeira e programática é de responsabilidade da OS qualificada e vencedora da convocação pública e a gestão por resultado alcançado frente ao previsto é a metodologia de monitoramento e avaliação da SEC dos contratos de gestão, juntamente com a fiscalização das unidades técnicas de como esses resultados chegam à população, previstas na Lei Complementar nº 846, de 04 de junho de 1998.

<sup>5</sup> IN TCE-SP 01/2020 atualizada com a Resolução n. 23/2022: <https://www.tce.sp.gov.br/legislacao/instrucao/instrucoes-012020-atualizadas-pela-resolucao-232022-vigente-partir-16122022>

<sup>6</sup> Segundo a Lei Estadual 846/1998: **Artigo 9º** - A execução do contrato de gestão celebrado por organização social será fiscalizada pelas Secretarias de Estado, pela Fundação Centro de Atendimento Socioeducativo ao Adolescente - Fundação Casa - SP e pela Fundação para Conservação e Produção Florestal do Estado de São Paulo, nas áreas correspondentes. (NR)

**§ 1º** - O contrato de gestão deve prever a possibilidade de o Poder Público requerer a apresentação pela entidade qualificada, ao término de cada exercício ou a qualquer momento, conforme recomende o interesse público, de relatório pertinente à execução do contrato de gestão, contendo comparativo específico das metas propostas com os resultados alcançados, acompanhado da prestação de contas correspondente ao exercício financeiro, assim como suas publicações no Diário Oficial do Estado.

Por fim, existem ainda diferentes métodos e abordagens para a mensuração de custos, e a escolha do método mais apropriado para cada situação pode ser complexa e exigir conhecimento especializado e tempo para a administração pública construir, se apropriar e alterar as normativas legais e os ajustes vigentes. Além disso, exige profissionais e ferramentas que não existem atualmente no estado, capazes de fornecer pesquisas atualizadas de serviços e mão de obra na área da cultura, sem que seja informada pela própria OS parceira.

No que cabe ao monitoramento e à avaliação dos Contratos de Gestão, a Secretaria desenvolveu ao longo dos últimos anos dois instrumentais que compõem o contrato de gestão e que definem o conjunto de metas a serem desenvolvidas anualmente com os respectivos recursos orçamentários-financeiros para a consecução das diretrizes da política pública cultural dos objetos culturais. Trata-se do Plano de Trabalho (Quadro de metas) e o Plano Orçamentário, ambos anexos dos ajustes contratuais. A partir dessas ferramentas o Estado demonstra os repasses de recursos para essas Organizações e demais receitas e acompanha quadrimestralmente os resultados das metas das parcerias, a fim de verificar se os objetivos foram realmente atingidos ou que medidas devem ser adotadas no sentido de tornar mais qualificadas as políticas públicas. Importa mencionar que os dois documentos são a base do Contrato de Gestão, mas a análise se apoia em diversos outros documentos, como o relatório de atividades, os balancetes contábeis das OSs e dos CGs, relatórios de captação, Demonstrativo Integral de Receitas e Despesas (exigidos pelo TCE), Parecer de Auditoria Independentes, entre outros.

Os ajustes contratuais pactuados preveem os Planos de Trabalho e Orçamentário de forma alinhados e com recursos alocados em macro rubricas, divididas entre despesas fixas do contrato de gestão (RH, Prestadores de Serviço, Custos administrativos) e os Programas Técnicos (Programa de Edificações, Programas de Trabalho da Área Fim e Programa de Comunicação). Essa desagregação permite à área técnica elaborar novos planos de trabalho, orientando, se necessário, a alocação de maior recurso em uma área em detrimento a outra, e fiscalizar a execução dos recursos, quando da prestação de contas, junto com a Unidade de Monitoramento, avaliar a execução orçamentária-financeira frente ao previsto.

Para cumprir a finalidade do modelo OS de gestão por resultados, bem como a sua devida conformidade legal, o monitoramento da execução contratual, por meio do Plano Orçamentário e do Plano de Metas, tem possibilitado à SEC, aos órgãos de controle e ao controle social, asseverar o uso em conformidade dos recursos públicos, bem como persegui-los de acordo com a previsão definida nos ajustes e assim, atestar os resultados obtidos com a parceria.

Sobre o Parecer UM referente ao exercício de 2022, o quadro de notas retornou para os mesmos referenciais de avaliação da UM de 2019, período anterior à pandemia da COVID-19, por entender que os efeitos da pandemia minimizaram em 2022 e a retomada da programação, atividades e públicos retornou aos patamares dos exercícios anteriores. A única alteração do quadro de notas é o item de desconto por descumprimento de rotinas e ou obrigações, que pode retirar da nota final da avaliação até 1,0 ponto para as entregas de relatórios quadrimestrais e anuais fora do prazo, bem como para entregas que não obedeceram ao padrão de conformidade e/ou a formatação solicitados pela SEC. A forma e o conteúdo da prestação de contas são indispensáveis para uma análise e avaliação que se propõe ser individual, mas também comparativa e transversal.

Desde 2018, a UM tem destacado no PA UM as parcerias entre as organizações sociais com contratos de gestão vigentes com a SEC, elaborando um gráfico que apresentam as parcerias que as OSs desenvolveram ao longo do ano para a realização de mais ações, seja pela natureza dos objetos culturais ou da própria linguagem artística. Outro destaque importante é a apresentação do alcance territorial das ações culturais desenvolvidas no âmbito dos contratos de gestão em forma de mapas. Esse mapa é desenvolvido a partir das informações prestadas pelas OSs das ações desenvolvidas com foco e intencionalidade na interiorização do Estado, mas é de conhecimento de todos que nossa programação disponibilizada via internet e plataformas digitais possuem alcances não previstos, que rompam a barreira estadual.

Esses mapas, além de comunicar de forma mais objetiva, adicionam uma nova dimensão de análise para a gestão, na medida em que as informações são distribuídas sobre o território. Ainda que de forma germinal, essa apresentação dos mapas e os alcances das ações culturais geram novas possibilidades de conhecimento, de apreensão e de avaliação dos dados pelo Estado e pela sociedade.

Como atividade rotineira, a UM tem a atribuição de realizar periodicamente visitas técnicas às sedes das OSs, parceiras da SEC-SP, bem como aos objetos culturais gerenciados pelas OSs, visando o monitoramento e a avaliação dos CG. Desde 2016, a UM realiza a cada dois anos, as visitas técnicas às sedes das OSs, analisando os processos de compras e contratações do exercício em questão, além dos processos de RH. O objetivo é analisar e avaliar pontualmente alguns processos, relatar os achados e sugerir, quando necessário, boas práticas às OSs, a fim de aprimorá-los. Os relatórios das visitas técnicas realizadas em 2022 serão compartilhados com as UGEs e as OSs em 2023.

Em 2022, a UM, juntamente com as demais Unidades Gestoras e o Gabinete da SEC, acataram a solicitação das OSs de dilação de prazo para a entrega da Prestação de Contas Anual de 2022, que normalmente ocorre até o final de fevereiro do ano subsequente. Em razão das dificuldades enfrentadas pelas OSs no processo de retomada das atividades presenciais em consonância com atividades virtuais e híbridas, em 2023, o prazo se estendeu para o dia 15/03/2023.

Importa mencionar que isso impactou sobremaneira no prazo de análise interno da SEC para cumprir prazos fatais e improrrogáveis com os órgãos de controle. Espera-se que essa dificuldade seja dirimida com a automação de alguns processos quando o novo SMAC estiver em funcionamento, em especial para a checagem de documentação, cruzamento de dados, produção de informações estruturadas, entre outros.

Diante da missão da Unidade de Monitoramento em consonância com a expectativa que o setor da economia da cultura e das indústrias criativas e o orçamento da Cultura se ampliem nos próximos anos, continuamos com o desafio de melhorar as ferramentas de monitoramento, os indicadores de avaliação, os relatórios e pareceres de avaliação. Em recente publicação da Revista do Observatório do Itaú Cultural, Danilo Santos de Miranda, diretor regional do SESC-SP, quanto à importância de mensurar para valorizar, elencou alguns passos sobre a necessidade de se mensurar uma realidade complexa a partir de ferramentas sofisticadas: “por fim, esses setores [economia da cultura e indústrias criativas] tendem a ser mais valorizados conforme conseguem elevar o grau de abrangência e precisão da mensuração de seus feitos.”<sup>7</sup>

De forma inicial, o Parecer anual da UM entrega uma análise focal dos contratos de gestão, buscando sempre a análise dos resultados individual, por contrato e a transversalidade com outros contratos da mesma área e de toda a secretaria.

Unidade de Monitoramento, Secretaria da Cultura e Economia Criativa do Estado de São Paulo,  
1º semestre/2023.

---

<sup>7</sup> MIRANDA, Danilo Santos de. Mensurar para valorizar, valorizar para mensurar. *Revista Observatório Itaú Cultural*, São Paulo, n. 34, 2023

## B. APRESENTAÇÃO DO PA UM

O presente Parecer Econômico-Financeiro Anual da Unidade de Monitoramento (PA UM) da prestação de contas das Organizações Sociais da Cultura (OSs), do exercício de 2022, elaborado nos termos do Decreto nº 59.046, de 05 de abril de 2013, integra o sistema de avaliação da Secretaria da Cultura e Economia Criativa do Estado de São Paulo (SEC-SP) e apoia a elaboração do Relatório Anual Conclusivo da Comissão de Avaliação (CA) dos Contratos de Gestão. O parecer também será encaminhado para a Secretária da Pasta, para o setor de controle interno do Estado: Corregedoria Geral do Estado de São Paulo (CGE), o Tribunal de Contas do Estado de São Paulo (TCE-SP) e a Assembleia Legislativa do Estado de São Paulo (ALESP), sendo principalmente desenvolvido a partir da análise e cotejamento dos seguintes subsídios:

- a. Parecer Técnico da Unidade Gestora (UGE): fonte prioritária de informações desta análise;
- b. Relatório Anual de Prestação de Contas das Organizações Sociais de Cultura (OSs) e anexos, sobretudo o quadro-resumo;
- c. Pareceres Anuais da Unidade de Monitoramento (PA UM) dos exercícios anteriores, bem como informações provenientes das reuniões, das visitas técnicas realizadas e das solicitações por e-mail feitas às OSs e/ou UGEs;
- d. Planilha Orçamentária e Matriz Parametrizada de Ações Culturais e Públicos (MaPA);
- e. Planilha do Índice de Transparência (IT) aferido nos sites das OSs e dos objetos contratuais periodicamente durante o exercício;
- f. Documento: “Política Cultural da Secretaria da Cultura do Estado de São Paulo”, referência norteadora da definição e avaliação dos resultados finalísticos, disponível no Portal da Transparência na Cultura.


A Unidade de Monitoramento se empenhou na realização de um cuidadoso exame da execução contratual do exercício de 2022, tal como nos exercícios anteriores, no que diz respeito aos aspectos de Eficácia e Efetividade, Eficiência e Economicidade, e Conformidade e Transparência. Esses itens estão distribuídos este ano da seguinte maneira:

- I) Eficácia e Efetividade da execução dos planos de trabalho: a - Cumprimento geral do plano de trabalho; b - Principais resultados finalísticos alcançados; c - Execução orçamentária; d - Cobertura territorial atingida no estado de São Paulo com as ações do contrato de gestão *in loco*; e - Atuação em rede das OSs parceiras.
- II) Eficiência e Economicidade no uso dos recursos públicos: a - Análise de gastos com RH das OSs e das parcerias entre as organizações sociais parceiras; b - RH no conjunto dos contratos de gestão em 2022; c - Comparativo de gastos com recursos humanos entre organizações sociais e Estado;
- III) Conformidade e Transparência da execução contratual: a - Cumprimento de obrigações contratuais e atendimento à legislação vigente; b - Transparência aferida nos sites dos objetos contratuais; c - Visitas técnicas;
- IV) Pendências quanto ao PA UM de 2022 referente a 2021 e relatórios da CA;
- V) Opinião, quanto à execução contratual em 2022, seguida da objetivação dos critérios que a embasaram.

Importante destacar que todos os cálculos presentes no PA UM, comparativos entre as realizações de 2021 e 2022 e entre o previsto e o realizado no exercício, foram efetuados pela UM a partir das fontes citadas, sendo utilizada divisão simples. No resultado, os valores abaixo de 100% representam execução inferior à do ano anterior ou inferior à meta prevista, enquanto valores acima de 100% indicam execução superior à do ano anterior ou superior à realização prevista.

O Parecer Técnico da UM tem caráter distinto, mas complementar, à avaliação do Parecer Técnico da UGE. O Parecer Anual da UM está focado no resultado de cada parceria de OS com a SEC-SP, a fim de apresentar uma análise equânime entre os diferentes parceiros, parametrizando indicadores comuns aos 27 contratos de gestão vigentes em 2022. Dessa forma, é possível auferir macro dados e indicadores do modelo de gestão.

Eventuais solicitações de esclarecimentos ou complemento documental, bem como as recomendações decorrentes das verificações feitas, estão distribuídas ao longo do Parecer. **As respostas às**

 <p>GOVERNO DO ESTADO DE SÃO PAULO</p>	<p>SECRETARIA DA CULTURA E ECONOMIA CRIATIVA UNIDADE DE MONITORAMENTO</p>
---	---

**solicitações e eventuais complementos deverão ser apresentados pela OS no próximo relatório periódico após o recebimento deste parecer.**

Dúvidas poderão ser esclarecidas pelo e-mail: [monitoramento.cultura@sp.gov.br](mailto:monitoramento.cultura@sp.gov.br). Por meio desse mesmo e-mail, a OS poderá, em caso de interesse, enviar sugestões, críticas e outras informações que julgar necessárias.

Além do envio aos órgãos de controle, à UGE e aos conselhos e diretores da entidade parceira, este parecer também será publicado no Portal da Transparência na Cultura ([www.transparenciacultura.sp.gov.br](http://www.transparenciacultura.sp.gov.br)).

## I. EFICÁCIA E EFETIVIDADE

**Objetivo da verificação I:** examinar se as ações, rotinas e execução orçamentária previstas foram realizadas com **eficácia** (ou seja, o previsto foi realizado em conformidade) e **efetividade** (o que, neste ano, objetivou conferir se o previsto atingiu a qualidade e diversidade requerida), visto que estes dois requisitos são condições determinantes para a correta avaliação econômico-financeira.

Do ponto de vista qualitativo, cumpre destacar que a Unidade Gestora (Unidade de Difusão Cultural, Bibliotecas e Leitura - UDBL) validou integralmente as informações apresentadas pela OS no quadro resumo (Parecer Técnico UDBL, p. 7), complementando as informações. Utilizamos os valores apresentados pela OS e pela UGE para as análises a seguir. Além disso, a UGE considerou que a FOESP obteve resultado **satisfatório** na execução do plano de trabalho referente ao ano de 2022. (Parecer Técnico UDBL, p. 39).

Importante considerar que o contrato de gestão vinculado à prestação de contas avaliada neste PA UM teve início em 01/04/2021. A análise da UM se baseia no plano de trabalho pactuado nos 2º e 3º Aditamentos ao Contrato de Gestão nº 02/2021, no relatório anual da OS, bem como no Parecer Técnico da Unidade Gestora.

### A. CUMPRIMENTO GERAL DO PLANO DE TRABALHO

Para efeito comparativo, os principais resultados gerais previstos e realizados de 2022 foram colocados ao lado dos resultados de 2021 no quadro abaixo.

EFICÁCIA E EFETIVIDADE	2021 (CG 01/2015)	2021 (CG 02/2021)	2022
Nº de mensurações de ações pactuadas previstas (1)	48	80	88
Nº de mensurações de ações pactuadas integralmente cumpridas	10	50	84
% de cumprimento integral do plano de trabalho	21%	63%	95%
Nº de mensurações de ações condicionadas a captação adicional ou otimização de recursos	15	37	28
Nº de mensurações de ações condicionadas integralmente cumpridas (2)	2	12	21
% de cumprimento integral de mensurações de ações condicionadas	13%	32%	75%
Nº de ações com metas não executadas e justificativa aceita pela UGE	39	29	4
Índice de Satisfação de Público (3)	-	89%, 69% e 87%	89%, 85% e 74%

**Fonte:** Quarto-resumo 2022 e Parecer Técnico da UGE 2022.

(1) O plano de trabalho para 2022 contemplou 92 ações pactuadas, porém, devido a Fundação Osesp não ter sido convidada a participar da Virada Cultural em 2022, desconsideramos essas metas na contagem. As 04 metas não atingidas referem-se a público. Todas as atividades contratadas foram cumpridas.

(2) O plano de trabalho, contemplou 07 ações condicionadas como não cumpridas, porém, vale uma explicação sobre a ação de alunos atendidos vindos de escolas do Interior e Litoral: houve uma maior procura por escolas da capital, cuja participação é determinada pela ordem da inscrição, fato este que não está no controle da Fundação Osesp. O total dos alunos (Capital + Interior) superou a meta.

(3) A Fundação Osesp contratou no ano de 2022 a empresa MC15 EnviroSell para que realizasse uma pesquisa de satisfação onde fossem pesquisadas a imagem e satisfação com a OSESP e com a Sala São Paulo. Foram enviados convites via e-mail para todos os públicos: compradores avulsos, assinantes novos, assinantes antigos e assinantes série flexível entre os dias 17 e 30/08/2022. O resultado apresentado foi de 89% de satisfação para o público dos concertos da Osesp e seus grupos, de 85% de satisfação do público da Sala São Paulo e 74% de satisfação de público com relação ao educativo.



#### I.A COMENTÁRIOS:

Diante da retomada das atividades e programações presenciais do setor cultural após os impactos gerados pela Pandemia de COVID-19, a FOSESP deu continuidade ao Contrato de Gestão 02/2021 e informou as ações realizadas em Relatório Anual 2022 entregue na Prestação de Contas.

Sobre o cumprimento geral do Plano de Trabalho, das 88 mensurações de ações pactuadas previstas, 84 foram integralmente cumpridas, o que equivale ao cumprimento de 95% do pactuado no Plano de Trabalho contratualizado. No que se refere à realização das metas condicionadas, a OS informou que foram previstas 28 ações condicionadas e 21 mensurações foram integralmente cumpridas, o que corresponde a 75%. Foram apontadas 4 ações com metas não executadas e as justificativas foram aceitas pela UGE.

A UGE indicou ainda em parecer técnico (p.38), que não houve nenhum descumprimento imotivado de metas e que as metas não atingidas tiveram justificativas plausíveis e verificáveis, além disso, todas as rotinas técnicas e obrigações contratuais foram executadas, sem pendências, proporcionando resultados satisfatórios.


No entanto, a UM destaca as 04 metas pactuadas não foram realizadas em 2022, apesar da justificativa acolhida pela UGE, já é o segundo ano em que essas metas são obrigatórias e a justificativa por parte da OS para a não realização é a mesma: "A Fundação Osesp não foi convidada a participar da Virada Cultural em 2022". Importa reforçar que essa ação deveria ser feita em parceria com outra Organização Social, responsável pela execução das Viradas Culturais no estado e que respondem à mesma Unidade Gestora na SEC. É urgente que a UGE e a OS organizem os planos de trabalho e os orçamentos dedicados a essas metas – e não executado para o exercício de 2022 e nem ficaram pendentes para 2023. A UM sugere à UGE que verifique a permanência dessas metas no contrato e apure como esses resultados foram manejados no plano de trabalho e no plano orçamentário.

No ano de 2022, a Fundação OSESP contratou a empresa MC15 Envirosell para que realizou pesquisa de satisfação de público com a OSESP e com a Sala São Paulo. De acordo com Relatório Anual (p. 14), foram enviados convites via e-mail para todos os públicos: compradores avulsos, assinantes novos, assinantes antigos e assinantes da série flexível de 17/08/2022 a 30/08/2022. O resultado apresentado foi de 89% de satisfação para o público dos concertos da Osesp e seus grupos, de 85% de satisfação do público da Sala São Paulo e 74% de satisfação de público com relação ao educativo.

#### B. PRINCIPAIS RESULTADOS FINALÍSTICOS ALCANÇADOS

Os principais resultados finalísticos atingidos em 2022 foram:

PRINCIPAIS RESULTADOS FINALÍSTICOS	2021 (CG nº 01/2015 até 31/03/2021 e CG nº 02/2021 - 01/04 a 31/12/2021)	2022 (CG nº 02/2021 - janeiro a dezembro/2022)				
	Pactuadas	Pactuadas			Condicionadas	
	Ação/público/etc.	Real	Prev	Real	Real/Prev	Prev
Nº de Concertos na Sala São Paulo (1)	213	212	240	113%	10	7
Nº de Concertos na Capital (2)	231	218	246	113%	25	22
Nº de Concertos no Interior e Litoral (3)	48	106	117	110%	8	9
Nº de Concertos fora do Estado (4)	3	-	-	-	5	6
Nº de ações educativas fora do estado (5)	1	-	-	-	-	-
Nº de ações educativas	163	20	29	145%	292	323
Público educativo (6)	6.771	-	583	-	25.290	29.493

 <b>GOVERNO DO ESTADO DE SÃO PAULO</b>	<b>SECRETARIA DA CULTURA E ECONOMIA CRIATIVA</b> <b>UNIDADE DE MONITORAMENTO</b>
--	---

Público total (presencial) (7)	125.980	155.756	233.986	150%	45.592	61.403
Público total (virtual) (8)	1.013.808	-	552.304	-	-	43.372
Público total	125.980	155.756	786.290	505%	45.592	104.775
Nº TOTAL DE AÇÕES	446	344	392	114%	330	360

**Fonte:** Relatório Anual FOSESP 2021 e 2022) e Parecer Anual 2022.

Foi realizada a somatória dos números apresentados pela OS referentes ao CG nº 01/2015 e ao CG nº 02/2021 em vigência no ano de 2021

As informações de público total (presencial; público total (virtual) e nº total de ações dos anos 2020 e 2021 foram informadas como dado complementar, uma vez que foram informações solicitadas na prestação de contas 2022

**2022: (1)** - Metas pactuadas: 1.1.a; 1.2.a; 1.3.a; 1.4.a; 1.5.a; 1.8.a; 1.9.a; 1.10.a; 1.11.a; 1.12.a e 3.2. Festival de Inverno de Campos do Jordão - Metas: 16.9.a (20 Concertos) e 16.10.a (7 Concertos). Metas Condicionadas: 9.1.a e 9.2.a.

**2022: (2)** - Consideradas metas do item anterior (Nota 4), mais meta pactuada: 1.13.a. Metas condicionadas: 9.3.a; 9.4.a e 9.5.a

**2022: (3)** - Metas pactuadas: Festival de Inverno de Campos do Jordão - 7.4.a; 7.5.a; 7.6.a; 16.10.a (15 Concertos); 16.11.a e 16.12.a. Meta condicionada: 9.6.a

**2022: (4)** - Meta condicionada: 9.7.a

**2022: (5)** - Meta pactuada: 3.1. Metas condicionadas: 10.1.a; 10.2.a; 10.3.a

**2022: (6)** - Meta pactuada 2022: O plano de trabalho não contempla o público de masterlasses. O público na coluna de realizado é um Dado Extra. Metas Condicionadas: 10.1.b; 10.1.c; 10.1.d; 10.1.e; 10.2.b e 10.3.b.

**2022: (7)** - Consideradas Metas do item anterior (Nota 9), mais metas pactuadas: 1.1.c; 1.2.b; 1.3.b; 1.4.b; 1.5.b; 1.8.b; 1.9.b; 1.10.b; 1.11.b; 1.12.b e 1.13.b. Festivais de Campos do Jordão - 7.4.b; 7.5.b; 7.6.b; 16.9.b; 16.10.b; 16.11.b e 16.12.b. Contempla também o público das Apresentações dos Acadêmicos, não considerado como meta. Metas condicionadas: 9.1.b; 9.2.b; 9.3.b; 9.4.b; 9.5.b; 9.6.b e 9.7.b.

**2022: (8)** - Visualizações das Metas pactuadas: 1.1.d; 1.2.c; 1.3.c; 1.8.c; 1.10.c; 1.11.c; 1.13.c; 1.21; 1.22; 2.1; 7.7 e Meta Condicionada 9.1.c. Considerado como visualizações extras: Encontros Históricos, Semi Breve; Divulgações de conteúdos da Temporada de 2022; vídeos de masterclasses e divulgações do Festival de Verão; vídeos de apresentações e divulgações do Festival de Inverno.

## I.B COMENTÁRIOS:

Em um ano de retorno completo às atividades presenciais e continuidade das ações virtuais, a OS informou em Relatório Anual que contemplou atividades no âmbito virtual e no presencial, o que possibilitou a continuidade das ações desenvolvidas pela FOSESP. Vale ressaltar que a OS informou em Relatório Anual que as primeiras atividades do ano começaram ainda com a limitação da capacidade de público, sendo que, a partir de março, houve o retorno com a capacidade de 100% do público presente e o uso de máscara torna-se opcional.

Em relatório anual (p.2), a OS apresentou os seguintes destaques de ações culturais:

- A 1ª edição do Festival de Verão de Campos do Jordão, com a apresentação de 56 concertos, 27 oferecidos gratuitamente e 22 transmitidos das plataformas digitais. O festival contou ainda com a participação de 70 alunos bolsistas, e o investimento recebido em 2021 no valor de 4,2 milhões para a realização do evento foi executado em 2022.
- Também foram realizados os Encontros Históricos em parceria com a Jazz Sinfônica; a Festa Internacional de Piano (FIP Jazz e FIP Clássica) que contou com convidados externos; os programas especiais de cinema, games e dança; e os concertos gratuitos ou a preços populares, que contou com um público de mais de 50 mil pessoas.
- Uma parceria importante apresentada em relatório anual (p.3) foi a participação da Osesp na RIOS (Rede Ibero-Americana de Orquestras Sinfônicas), plataforma de integração que contempla 34 orquestras de 15 países.
- Com relação à circulação no interior do Estado de São Paulo, a orquestra se dividiu em 2 grupos e percorreu 8 cidades e apresentou gratuitamente o repertório de clássicos.
- Foi realizado também a 52ª edição do Festival de Inverno de Campos do Jordão, contando com 8 apresentações, 6 com a orquestra do festival e 88 apresentações com grupos convidados, além disso, 148 alunos bolsistas participaram de aulas com artistas nacionais e internacionais.

- Outra ação importante de mencionar foi a realização do programa Descubra a Orquestra que treinou 800 professores e promoveu a participação de mais de 20 mil estudantes na Sala São Paulo. A Academia da Osesp abriu vagas de instrumentos e coro, e foram oferecidas bolsas filantrópicas aos alunos de baixa renda, também foram abertas inscrições para os coros juvenil e infantil.
- Com relação à circulação internacional, a Osesp percorreu algumas cidades nos Estados Unidos (Kansas, North Betesda e Nova York) e se apresentou na temporada oficial do Carnegie Hall (NY).

No que se refere às atividades virtuais, essas ações permaneceram sendo registradas e disponibilizadas ao público online e foram inseridas em diferentes plataformas digitais. Além disso, a Fundação OSESP utiliza também a plataforma “Cultura em Casa” para a disponibilização dos conteúdos.

Sobre a análise dos principais resultados finalísticos, considerando as metas previstas, observou-se a realização de 240 concertos na Sala São Paulo (113%), 246 (113%) na capital e 117 (110%) no interior e litoral. As ações educativas também foram realizadas conforme o previsto e acima do esperado, sendo realizadas 29 (145%) e contaram com público educativo pactuado de 583 e condicionado de 29.493.

Com relação à mensuração dos públicos, houve um crescimento do público presencial em comparação ao ano anterior, que representa 233.986 (150%) como meta pactuada e 61.403 como meta condicionada. Já no que se refere ao público virtual, o número é mais expressivo em decorrência da abrangência do meio virtual, representado 552.304 como meta pactuada e 43.372 como meta condicionada, o que equivale ao total de 595.676 interações.

Ainda que o contrato de gestão analisado identificou a realização de 392 (114%) ações pactuadas e 360 ações condicionadas, e que 84 de 88 metas obrigatórias foram atingidas (95%), sendo muitas metas superadas.

- Com relação às metas referentes à Virada Cultural, embora previstas, notou-se que essas ações não foram desenvolvidas pois o convite para participação da programação não foi realizado, além disso, a OS também destacou que os públicos de concertos do Coro da Osesp (meta 1.13) fora da Sala podem estar sujeitos a outras externalidades, sugere-se, portanto, a respeito desses dois itens, a continuidade na divulgação e ampliação da comunicação para esses grupos e espaços, bem como da participação e realização de parceria da OSESP com a OS que realiza a Virada Cultural do Estado para que as apresentações sejam realizadas.

Desse modo, a UM compreende o esforço na tentativa de previsão dos quantitativos de público e ampliação dos públicos e sugerimos à SEC e à OS a continuidade no adequado planejamento das metas. Reforçamos ainda que seja feita uma análise constante da série histórica e da utilização periódica das ferramentas disponíveis de mensuração, como a Matriz Parametrizada de Ações e Públicos (MaPA) e a Matriz de Públicos Virtuais. Além disso, apontamos a importância na permanência de um Plano de Trabalho que garanta ampliação e democratização do acesso e fruição cultural, pluralidade de programações, diversificação e troca entre linguagens artísticas e outros e valorização do protagonismo étnico-racial, de pessoas com deficiência e de pessoas LGBTQIAP+.

Por fim, em 2022, foi realizada uma série de encontros para a formulação de indicadores para a mensuração dos públicos virtuais que resultou na utilização da Matriz de Públicos Virtuais para todos os Contratos de Gestão vigentes e a SEC-SP firmou contrato com empresa de tecnologia especializada e está dedicando esforços para o redesenho e implementação do Sistema de Monitoramento e Avaliação da Cultura (SMAC) com o objetivo de aprimorar o monitoramento e avaliação dos CGs através de indicadores de resultados, aprimoramento das estruturas de governança e otimização e gerenciamento de dados e informações.

No entanto, muitos desafios ainda estão presentes, principalmente no que se refere ao aprimoramento desses instrumentos de mensuração fruto da ampliação do incentivo às iniciativas culturais, do crescimento da produção artística e do uso intenso e de maneira massificada das plataformas virtuais com a promoção exponencial da participação cultural proporcionada pelo meio digital. Dessa forma, vale ressaltar a necessidade de mais investimentos em iniciativas inovadoras e bases tecnológicas

diversificadas e a continuidade na construção de instrumentos e indicadores que possam ser capazes de identificar e ampliar públicos; potencializar saberes; proporcionar interações; e valorizar ações criativas coletivas e colaborativas, muitas vezes exógenas aos grandes circuitos culturais.

### C. EXECUÇÃO ORÇAMENTÁRIA

A fim de verificar o desempenho econômico-financeiro da Organização Social na execução dos recursos vinculados ao contrato de gestão para obtenção dos resultados elencados nos itens anteriores, apresentamos a seguir as principais receitas e despesas (em valores nominais), buscando avaliar a eficácia no uso do recurso – previsto (P) x realizado (R). Uma vez que o CG em tela se iniciou em 01/04/2021, os números de 2021 se referem a nove meses de execução orçamentária. Para fins de comparação com 2022, utilizou-se os valores de 2021 proporcionalmente a 12 meses.

#### *i. Receitas e Despesas do Contrato de Gestão*

	2021	2022		2022/2021	2022
	(9 meses)	Previsto	Realizado	R/R'	R/P
Repasses SEC	45.652.400	65.170.000	63.170.000	114%	97%
• Repasse SEC (1.1)	41.452.400	57.170.000	57.170.000	-	100%
• Repasse Campos do Jordão (1.3.4)	4.200.000	8.000.000	6.000.000	-	75%
Constituição Recursos de Reserva	412.150	142.926	187.300	34%	131%
Constituição Recursos de Contingência	82.430	130.340	135.215	123%	104%
Outras Receitas	5.767.693	12.127.729	1.495.456	19%	12%
• Saldos anteriores para utilização no exercício	-	7.457.000	-	-	-
• Receitas Financeiras do Contrato de Gestão	338.185	946.255	799.259	177%	84%
• Receita Financeiras – Fundo de Capital	397.106	3.724.474	696.197	1315%	19%
Repasse Líquido Disponível	46.725.513	77.024.463	65.341.482	105%	85%
Repasse Apropriado (1)	40.410.538	71.303.989	71.104.671	132%	100%
Captação Apropriada (2)	32.578.824	52.044.674	75.211.045	173%	145%
• Captação Operacional	5.881.688	18.411.886	36.925.073	471%	201%
• Captação Incentivada	21.545.299	26.884.215	30.326.510	106%	113%
• Trabalho Voluntário	1.466.482	2.072.628	1.956.673	100%	94%
• Parcerias	3.685.355	4.675.945	6.002.789	122%	128%
Receitas Financeiras (3)	457.266	4.890.037	1.893.178	311%	39%
Receitas Financeiras – Recursos Operacionais (3)	60.082	619.184	671.048	838%	108%
Outras receitas financeiras do CG (depósitos judiciais) (3)	39	546.379	525.933	-	96%
Receitas Financeiras - Fundo de capital (3)	397.145	3.724.474	696.197	131%	19%
<b>Total de Receitas</b>	<b>73.446.628</b>	<b>128.238.700</b>	<b>148.208.893</b>	<b>151%</b>	<b>116%</b>
<b>Total de Despesas</b>	<b>73.446.628</b>	<b>128.238.700</b>	<b>148.208.893</b>	<b>151%</b>	<b>116%</b>
<i>Receitas/Despesas</i>	<i>1,00</i>	<i>1,00</i>	<i>1,00</i>	<i>-</i>	<i>-</i>

Investimentos	1.035.781	1.380.000	1.879.293	181%	136%
---------------	-----------	-----------	-----------	------	------

• Investimentos com recursos vinculados ao Contrato de Gestão	602.015	530.000	1.212.704	201%	229%
• Investimentos com recursos incentivados	433.766	850.000	666.589	154%	78%

Fonte: Relatório Anual da OS 2022, Planilhas Orçamentárias Anuais de 2021 e 2022 e PA UM 2022.

#### I.C.i COMENTÁRIOS:

- A OS entregou o plano orçamentário contendo as notas explicativas para as principais variações. Houve equilíbrio entre as receitas e despesas apresentadas no plano orçamentário, em consonância com a NBC TG 07 (R2).
- Conforme informa o DIRD, o repasse de R\$ 63.170.000 foi realizado na forma de 13 parcelas ao longo do ano. A planilha orçamentária entregue apresenta esse valor de repasse total dividido em duas rubricas: 1.1 - Repasse do Contrato de Gestão (R\$ 57.170.000) e 1.3.4 - Repasse Festival de Inverno de Campos do Jordão (R\$ 6.000.000), conforme 3º TA. O 5º TA previa um repasse de R\$ 2.000.000 para o 2º Festival de Campos do Jordão ainda em 2022. Conforme o Parecer da UGE, o repasse integral foi realizado em janeiro de 2023. Dessa forma, em 2022 atingiu-se 97% do valor previsto no 5º TA. A OS também esclareceu nas notas enviadas junto ao Plano Orçamentário que “a previsão de recebimento de R\$ 2 milhões referentes ao Festival de Verão 2023, orçada para o recebimento em dez/2022, foi postergada para 2023”. A UM recomenda à UGE maior planejamento na formalização dos repasses (TAs), para que sejam executados durante o exercício de competência.
- Uma vez que o CG em tela se iniciou em abril de 2021, restaram 3 meses em 2022 para composição dos recursos de reserva. Assim, do total de repasse realizado, foram constituídos Recursos de Reserva na proporção de 1,1% do repasse de 2022, valor superior ao previsto em contrato. A composição dos recursos de contingência, no valor de R\$ 135.215, corresponde à 0,214% do repasse a cada parcela, também superior à cláusula contratual. No PA UM 2022 ref. 2021 identificou-se que havia uma diferença de R\$ 53.248 a ser constituída nestas contas, que foram realizados neste ano. Conforme nota explicativa da OS, “Foram também realizados no mês de maio os depósitos nas contas de reservas de recursos (1,0%) e de contingências (0,2%) em razão do repasse para o 1º Festival de Verão de Campos do Jordão (R\$ 4.200.000,00) e do concerto na Cidade das Artes no Rio de Janeiro (R\$ 237.000,00) objeto do 1º Termo de Aditamento ao CG 02/2021”. Dessa forma, a composição está em conformidade com o CG.
- As receitas financeiras, no total de R\$ 799.259, declaradas no DIRD correspondem à rubrica 1.3.2 Receitas Financeiras do Contrato de Gestão, cuja realização foi 84% do previsto para o período. Houve, além dessa receita financeira, a utilização dos rendimentos do Fundo de Capital, no valor de R\$ 696.197. Segundo a OS, a utilização visa equilibrar o resultado do período.
- Com relação à captação apropriada, a parcela da captação operacional atingiu 201% do previsto. A OS justificou a variação. Segundo notas explicativas, parte da variação acima do previsto decorreu de um erro na previsão na planilha orçamentária, no momento da assinatura do ajuste, relativo aos projetos Encontros Históricos, Fip Jazz e programa cinema e games: “Nessa rubrica são apropriadas as receitas realizadas dos projetos obrigatórios e condicionados. Por um equívoco o orçamento das receitas dos projetos condicionados que passaram a ser obrigatórios no 2º Termo de Aditamento, continuaram na rubrica 5.1. esse foi o motivo da variação”. Além disso, houve a não prevista reversão das provisões de COFINS de novembro de 2019 a setembro de 2022, em decorrência da mudança de entendimento do Fisco. A FOSESP esclareceu também que “houve locações de espaços, venda de concertos e doações cash acima do valor orçado, bem como créditos de assinaturas remanejados de temporadas anteriores não utilizados”.
- Segundo a OS, as parcerias superaram o previsto em decorrência de contratos (sem desembolso financeiro) com as empresas 29 Horas (MPC 11) e Nova Brasil FM, em razão do apoio direto aos projetos Festival de Inverno Campos do Jordão, Osesp no Teatro B32, Temporada 2022 e Encontros Históricos.
- Segundo o PO a OS realizou investimentos no valor de R\$ 1.879.293, registrados nos grupos 8 e 10 da planilha. No primeiro caso, os recursos investidos representaram 229% do previsto e

a OS elencou os ativos adquiridos (monitores e notebooks para as áreas administrativas, mobiliário para a Midiateca, compra e instalação de equipamentos para o estúdio e área técnica, licenças VPN e firewall para as estações de trabalho e equipamentos e instrumentos para uso nos projetos educacionais e academia). Já no segundo, os recursos se destinaram à compra de contrafagote. Porém, a OS não justificou as despesas 129% acima do previsto no grupo 8.

- A planilha orçamentária apresenta como Saldo de Projetos a Executar, R\$ 799.254. De acordo com o informado no DIRD, o valor autorizado para aplicação no próximo exercício é de R\$ 7.346.058. Embora os documentos tenham a mesma base, eles possuem critérios distintos para serem apresentados.
- Identificou-se no balancete do CG 01/2015 (Recursos Próprios) que a OS possui contas em instituições bancárias não oficiais: Itaú e Caixa Econômica Federal.

#### I.C.i SOLICITAÇÕES:

- Solicita-se que a OS esclareça as despesas 129% acima do previsto no grupo 8 da Planilha Orçamentária.
- Que a OS se adeque à normativa legal quanto à utilização de instituição bancária oficial, conforme Decreto Estadual nº 62.867, de 03 de outubro de 2017.

#### ii. Detalhamento das Despesas ligadas à Execução do Contrato de Gestão

Foram selecionadas, para apresentação neste item, as despesas de área meio e os principais programas de trabalho da área fim, tendo por base sua relevância no orçamento global, salvo despesas com Recursos Humanos, analisadas no item III.A. Para fins de comparação com 2022, utilizou-se os valores de 2021 proporcionalmente a 12 meses.

	2021 (9 meses)	2022		2022/2021	2022
	Realizado'	Previsto	Realizado	R/R'	R/P
Prestadores de. Serviço – área meio	3.812.080	5.423.109	5.887.782	116%	109%
Custos Administrativos	3.086.394	7.432.005	6.579.810	160%	89%
Programa de Edificações	3.788.969	7.411.603	7.535.949	149%	102%
<i>Edificações/Repasse</i>	9%	11%	12%	-	-
<b>Programas de Trabalho de Área Fim</b>	<b>15.517.272</b>	<b>25.942.130</b>	<b>43.526.148</b>	<b>210%</b>	<b>168%</b>
• Eixo 1 - Atividades de Difusão e Acesso	9.762.559	14.137.761	29.371.928	226%	208%
• Eixo 2 - Atividades Educativas e formação de novas plateias	418.633	-	908.889	163%	-
• Eixo 3 – Atividades de formação artística e capacitação técnica	879.455	80.910	1.377.278	117%	1702%
• Eixo 4 – Estímulo à criação	75.537	512.145	310.397	308%	61%
• Eixo 5 – Mapeamento, registro e memória	198.735	77.454	158.527	60%	205%
• Festival de Inverno de Campos de Jordão	3.860.866	10.781.936	11.168.989	217%	104%
• Outros Custos Operacionais (relacionados à eventos de terceiros no CCJP)	321.487	351.924	230.140	54%	65%
Programa de Comunicação e Imprensa	2.969.433	6.461.727	7.947.273	201%	123%

Fonte: Relatório Anual da OS de 2021, Planilhas Orçamentárias Anuais de 2020 e 2021, e PA UM 2020.

#### I.C.ii COMENTÁRIOS:

- A OS apresentou junto ao plano orçamentário notas explicativas para todas as variações superiores a 25%.
- Atesta-se que o CG não registrou despesas com locação de imóveis, segundo informado no plano orçamentário.
- Para os equipamentos em questão, não há exigência no CG para percentual mínimo de despesas com edificações. Ainda assim, registra-se que o dispêndio com o grupo representou 5,1% das despesas totais e cerca de 12% do repasse.
- Os Programas de Trabalho de Área Fim obtiveram um resultado 68% acima do esperado. A OS justificou todas as grandes variações dentro deste grupo, por exemplo:
  - Eixo 1 - Difusão: 6.1.5.1.2 - Apresentações Interior e Litoral (4.199% do previsto): “no orçamento apresentado, o projeto Osesp Itinerante figurava como meta condicionada e, portanto, não estava previsto nessa rubrica, devido ao orçamento só contemplar metas obrigatórias. Contudo, diante dos esforços de captação realizados pela Fundação OSESP, o mês de julho, a orquestra saiu em turnê pelas cidades do interior do Estado de São Paulo. Os principais custos foram com transporte de instrumentos, ônibus para músicos e equipes, caches para regente e solistas, divulgações, estadias e alimentação”. A UM chama atenção de que a previsão para a rubrica já havia sido subdimensionada em 2021, quando o resultado atingiu 850% do previsto;
  - Eixo 2 - Atividades Educativas e formação de novas plateias 6.1.5.2 não havia previsão para a rubrica, que alcançou R\$ 908.889. A OS justificou que as despesas com programas educacionais como Gincanas, Descubra a Orquestra, e palestras são lançadas nessa rubrica e por serem metas condicionadas foram orçadas na rubrica 5.1. Elucida que os principais custos foram transporte dos alunos e pagamento dos professores (mestres e doutores);
  - Eixo 3 - Atividades de formação artística e capacitação técnica 6.1.5.3 (1702% do previsto): segundo a OS a Academia de Música figura como meta condicionada e, portanto, não estava prevista no plano orçamentário, sendo que seus principais custos foram bolsas de estudo (ajuda de custo) e pagamento dos professores. A UM chama atenção de que a previsão para a rubrica já havia sido subdimensionada em 2021, quando o resultado atingiu 1721% do previsto;
  - Eixo 4 - Estímulo à criação 6.1.5.4. As neste eixo despesas ficaram 39% aquém do previsto, segundo a OS devido a redução nos custos com aluguel de partituras e custos com solistas e regente que foram alocados na temporada (6.1.5.1.1);
  - Eixo 5 - Mapeamento, Registro e Memória (6.1.5.5). A despesa 105% acima do previsto decorre, segundo a OS, das atualizações de custos com livretos com relação ao que foi previsto em orçamento. Além disso, alega a OS, “parte dos custos com impressões no primeiro e segundo quadrimestre ficaram nessa rubrica, o restante foi alocado no item 6.1.3.7.
- A UGE, em seu Parecer Técnico Anual (p.39) acolheu todas as justificativas da OS e afirmou que a Fundação Osesp obteve resultado satisfatório na execução do plano de trabalho referente ao ano de 2022.
- A Unidade de Monitoramento chama atenção para um melhor planejamento das despesas nas rubricas de área fim, com a consequente adequação das despesas em cada uma delas, uma vez que as variações acima de 25% ocorreram consideravelmente nos anos de 2021 e 2022.

#### D. ESPACIALIZAÇÃO DAS AÇÕES CULTURAIS EM 2022

A análise da distribuição espacial das ações culturais referentes aos contratos de gestão firmados com as Organizações Sociais da Cultura (OSs) no estado de São Paulo, foi desenvolvida com o intuito de monitorar os esforços de cada OS em assegurar aos cidadãos acesso pleno, em todo o estado de São Paulo, aos programas, grupos artísticos e equipamentos culturais em toda sua diversidade. Para isso, em 2015, a UM elaborou uma planilha com os 645 municípios do estado de São Paulo para ser preenchida e entregue anualmente pelas OSs junto à prestação de contas, elencando as localidades atendidas pelas ações culturais presenciais desenvolvidas. Com esses dados, considerando que as

informações prestadas são de responsabilidade das OSs, foi possível espacializar e apresentar em mapas temáticos as ações culturais presenciais dos contratos de gestão realizadas em 2022.

Ao longo de 2022, as ações culturais presenciais foram retomadas em maior número com protocolos rígidos de segurança sanitária, contudo, as ações desenvolvidas em ambiente virtual ou de forma híbrida permaneceram. De acordo com os relatórios anuais de prestação de contas, considerando os acessos às redes sociais e a elevada participação do público em cursos, oficinas, palestras e demais atividades, a cobertura espacial de ações presenciais junto às virtuais atingiram praticamente todo o estado de São Paulo assim como outros estados e países.

A seguir serão apresentados nos mapas a cobertura das ações presenciais. O primeiro mapa exibe o total de municípios que receberam ações presenciais durante o ano de 2022, sem contabilizar as ações virtuais, conforme informado pelas OSs. O segundo mapa permite verificar a distribuição das ações referentes aos contratos de gestão vinculados à mesma unidade gestora da Secretaria, já o terceiro mapa apresenta os municípios onde foram realizadas as ações presenciais relacionadas a este contrato de gestão. Desta forma, por meio da representação cartográfica, é possível observar a disseminação das atividades relacionadas a cultura a partir dos contratos da SEC-SP com as OSs em 2022.

O mapa da figura 1 demonstra que, em 2022, 27 contratos de gestão atingiram um total de 472 municípios com ações culturais presenciais, o que equivale a 73% do total de 645 municípios do estado de São Paulo contemplados com ações das OSs parceiras da SEC-SP. O município de São Paulo permaneceu como aquele que mais recebeu ações no período, por ser o local onde são localizadas a maioria das sedes dos objetos culturais.

Atuação da SEC-SP em parcerias com OSs no estado de São Paulo em 2022  
Municípios atendidos por ações dos Contratos de Gestão

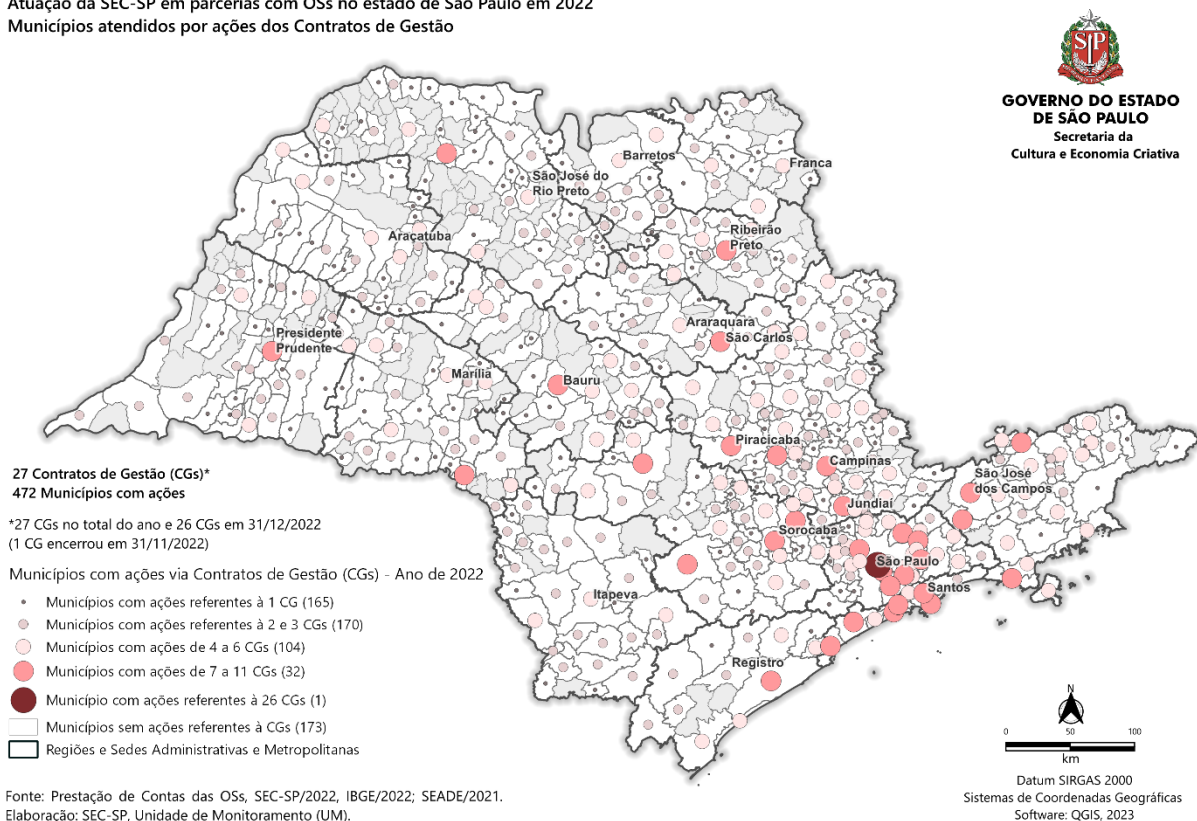


Figura 1

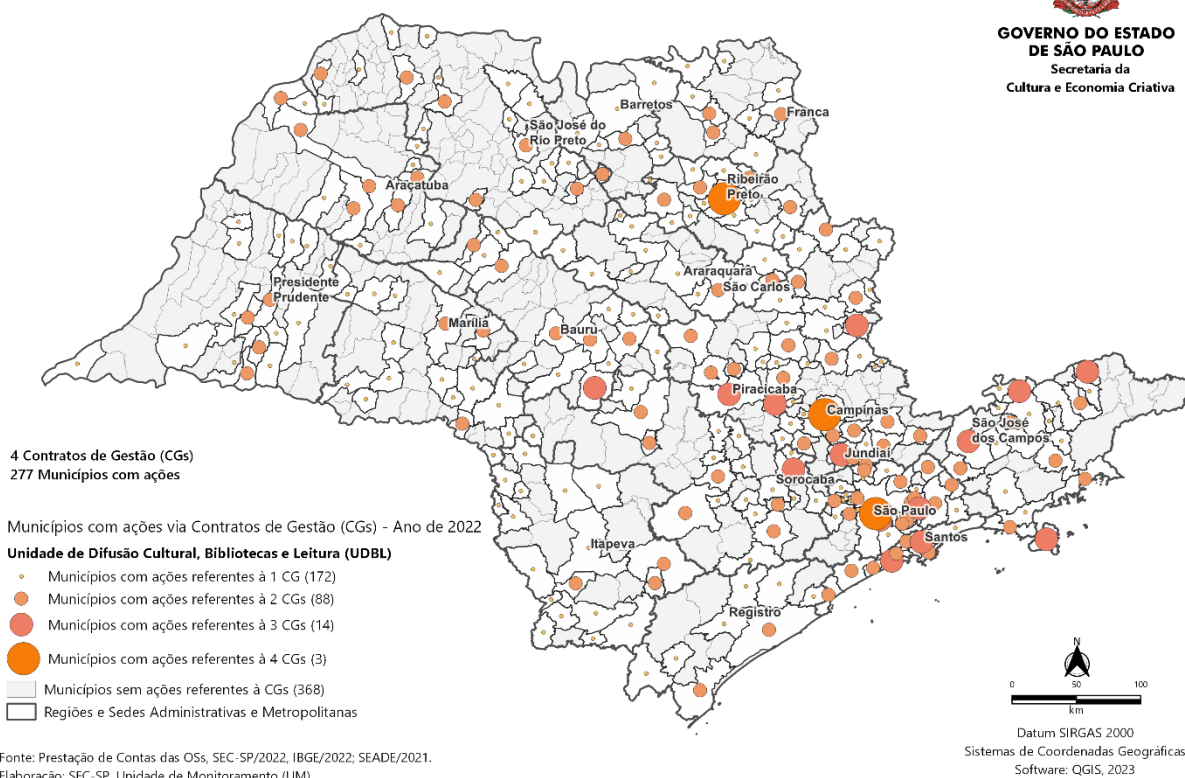
Constata-se que no exercício anterior, de acordo com o Parecer Anual da UM de 2022 referente ao exercício de 2021, as ações pertinentes ao contexto da Unidade de Difusão, Bibliotecas e Leitura (UDBL), unidade gestora da SEC-SP, atingiram 216 municípios, já em 2022 houve um aumento de 28,4% (61 municípios) na quantidade de municípios contemplados totalizando os 277, conforme o que



se observa no mapa da figura 2. Dos 6 contratos de gestão existentes em 2021, 3 encerraram ainda em 2021 restando 3 vigentes de anos anteriores mais o CG 02/2022 (4 CGs em vigência ao todo). As organizações sociais da cultura, por meio desses 4 contratos, realizaram ações em 277 municípios, atingindo aproximadamente 43% dos municípios do estado de São Paulo. A Região Administrativa de Santos obteve destaque na análise por apresentar ações nos 9 municípios que a compõem.

Dos 645 municípios, 368 não tiveram ações provenientes dos CGs desta UGE. O que equivale a 57% dos municípios do estado de São Paulo. Nesse contexto, podemos destacar as Regiões Administrativas (RAs) de São José do Rio Preto e de Araçatuba, regiões onde mais de 70% dos municípios não foram contemplados por nenhuma ação desses contratos. Apenas os municípios de São Paulo, Campinas e Ribeirão Preto tiveram ações provenientes dos 4 contratos vinculados a UDBL. Nota-se uma concentração de ações na Região Metropolitana de São Paulo e no eixo do litoral com destaque para Ilhabela, Praia Grande e Santos com ações de 3 CGs. Observa-se também que a RA de Campinas apresenta maior porcentagem de municípios com ações realizadas (16% dos 277 municípios com ações realizadas) e a de São José do Rio Preto corresponde à maior porcentagem de municípios sem ações (20% dos 368 municípios sem ações).

Atuação da SEC-SP em parcerias com OSs no estado de São Paulo em 2022  
Municípios atendidos por ações dos Contratos de Gestão da Unidade de Difusão, Bibliotecas e Leitura (UDBL)



**Figura 2**

No ano de 2022, ainda com algumas restrições em função da pandemia de Covid-19, o CG n° 02/2021 atuou *in loco* em 14 municípios paulistas, atingindo 4 localidades a mais que no ano anterior. Conforme o mapa da figura 3, as ações aconteceram em São Paulo, Diadema, Santos, Campos do Jordão, Cruzeiro, Jundiaí, Campinas, Piracicaba, Bragança Paulista, Araras, Lençóis Paulista, Ribeirão Preto, Espírito Santo do Pinhal e São João da Boa Vista. A OSESP Itinerante percorreu 8 municípios do interior do estado (Araras, Campinas, Diadema, Espírito Santo do Pinhal, Jundiaí, Lençóis Paulista, Piracicaba e Ribeirão Preto), apresentando gratuitamente seu repertório clássico com a expectativa de atingir um público que dificilmente teria acesso aos concertos da Orquestra que acontecem regularmente na Sala São Paulo e na capital paulista. Entre 22 de janeiro e 13 de fevereiro, aconteceu a 1ª edição do Festival de Verão de Campos do Jordão e em julho o Festival de Inverno de Campos do Jordão chegou à sua

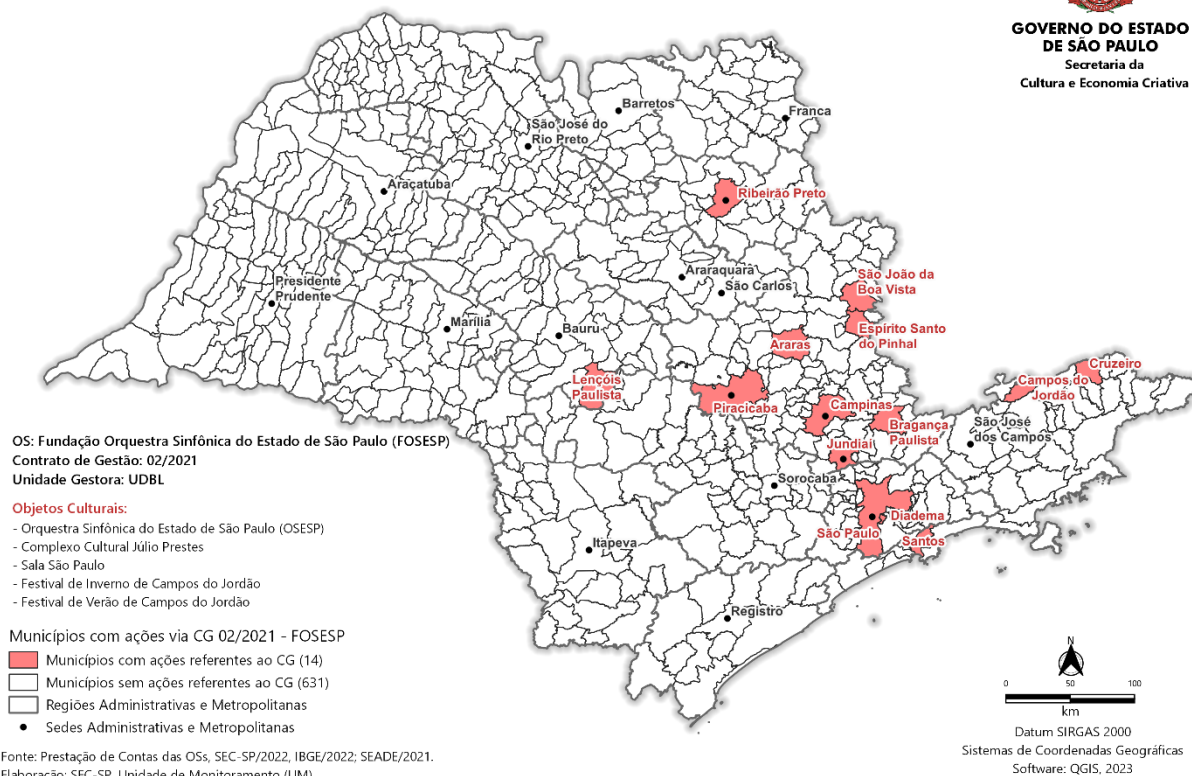
52ª edição. Fora do estado de São Paulo, entre 9 e 16 de outubro, a OSESP realizou turnê pelos Estados Unidos com apresentações nas cidades de Kansas, North Bethesda e Nova York.

Atuação da SEC-SP em parcerias com OSs no estado de São Paulo em 2022

Municípios atendidos por ações do Contrato de Gestão 02/2021 - Fundação Orquestra Sinfônica do Estado de São Paulo (FOESP)



**GOVERNO DO ESTADO  
DE SÃO PAULO**  
Secretaria da  
Cultura e Economia Criativa



**Figura 3**

## E. ATUAÇÃO EM REDE DAS OSs PARCEIRAS DA SEC-SP EM 2022

A Comissão de Avaliação dos contratos de gestão destaca a importância do vínculo entre as OSs parceiras da SEC-SP no que diz respeito à realização de atividades em rede, para que estejam sempre conectadas, trocando *expertises* na busca de desenvolvimento de ações qualificadas na área cultural e artística. Essas trocas entre as entidades e a realização de ações conjuntas são comuns há anos, como é o caso do uso compartilhado, ou a usual cessão de um equipamento cultural de uma OS à outra, para utilização por tempo determinado. Por essa razão, a partir de 2018, a equipe da UM iniciou o acompanhamento das parcerias com a coleta e a sistematização de informações fornecidas pelas OSs no momento da prestação de contas anual.

A princípio, os dados eram levantados com base na leitura dos relatórios de atividades anuais de cada organização, bem como buscava-se na documentação complementar compreender como se davam as parcerias e quais tipos de ações integradas eram realizadas. Para aprimorar a metodologia do estudo, em 2020, a UM passou a solicitar a informação pontual a ser preenchida em uma planilha (quadro-resumo) que permite às OSs elencar os principais dados do ano. Ainda que a busca pelo aperfeiçoamento dos instrumentos de coleta de informações seja constante, tal ação facilitou a localização da informação para que fosse possível se debruçar sobre a análise dos dados e reforçar a importância do tema junto às OSs, para que mantenham o acompanhamento anual das parcerias realizadas.

Atualmente, o quadro-resumo supracitado é utilizado como fonte de informação primária sobre as parcerias, o qual têm as informações cruzadas com os relatórios de atividades anuais e que fornecem

esclarecimentos detalhados. Na sequência, há uma terceira etapa de refinamento, na qual é criada uma matriz e, as parcerias entre CGs mencionados por uma OS, ou por ambas as parceiras, vão sendo elencadas, tendo linhas e colunas de referência para análise de cada contrato de gestão. Ou seja, as parcerias foram consideradas mesmo quando não citadas de forma recíproca pelas OSs envolvidas. Nesse contexto, é importante reforçar que as OSs mantêm uma seção bem definida nos relatórios de atividades e que descrevam as parcerias do ano, sejam com outras OSs (parceria institucional), com outros objetos culturais – equipamentos, grupos artísticos e programas - (parceria entre CGs) ou com parceiros externos variados.

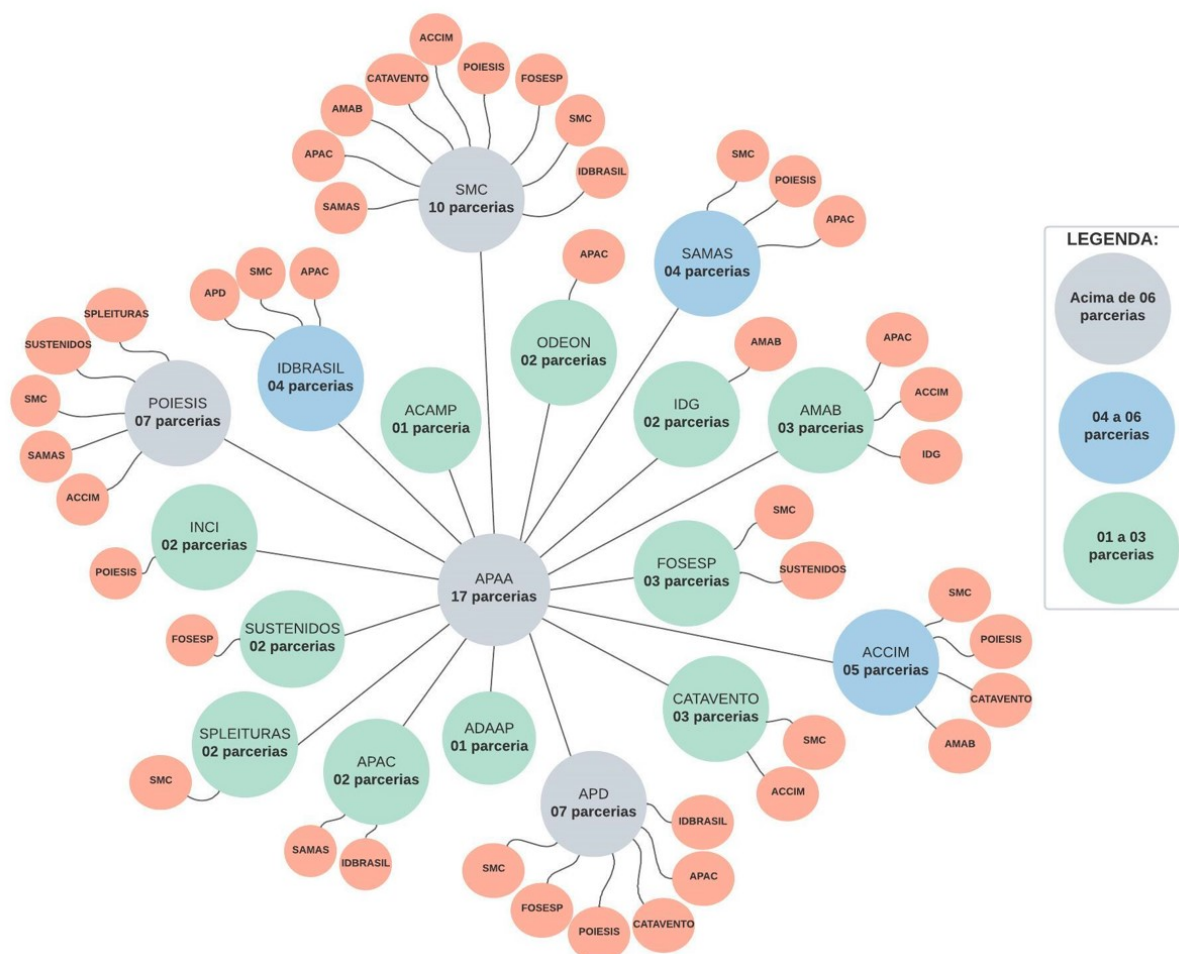
Para fins de elaboração dos sociogramas de parcerias apresentados a seguir, a equipe da UM fez a análise das parcerias entre os 27 CGs vigentes em 2022 e entre os CGs, divididos por UGE, e observou-se também a rede de ações entre as 18 OSs que gerenciam os objetos culturais da SEC-SP. Logo, considerou-se as parcerias mencionadas pelas OSs por CG para observar a rede de integração entre OSs de uma mesma área de afinidade (UGE), e foi ampliada a observação para o cenário do conjunto de todas as OSs parceiras da SEC-SP.

No primeiro ano de coleta, em 2018, das 18 organizações parceiras da SEC-SP na época, 17 realizaram parcerias entre si, representando 94% do conjunto de OSs parceiras da pasta da Cultura. Em 2019 elevou-se para 100% de parcerias e, no ano de 2021, o mesmo cenário satisfatório. Referente ao contexto de 2022, as parcerias se mantiveram entre 100% das OSs por meio dos objetos culturais que gerenciam. Dessa forma, considerando o conjunto de 18 OSs parceiras da SEC-SP, foram estabelecidas 48 parcerias entre os 27 CGs para o desenvolvimento de ações culturais integradas (sendo descontadas dessa somatória a dupla-contagem de parcerias, as quais foram contabilizadas nos CGs dentro de uma mesma UGE).

Nesse cenário, a OS Amigos da Arte – APAA - (por meio do CG nº 02/2022) foi a que mais se relacionou com as demais organizações, tendo estabelecido o total de 19 parcerias com outros CGs entre as 17 OSs parceiras. No caso específico da OS APAA, isso ocorre pela variedade de objetos culturais na área de difusão e circulação cultural. Na sequência, destaca-se a OS SMC, que realizou o total de 17 parcerias (entre 10 OSs) sendo: 09 com o CG nº 04/2017 (Guri capital), 04 pelo CG nº 05/2017 (EMESP) e outras 04 com o CG 01/2022 (Guri interior) e a OS APD (por meio do CG nº 01/2019) que estabeleceu 07 parcerias com outros CGs de 7 OSs.

O grau de integração entre os CGs vinculados às três UGEs, em uma análise individualizada de cada OS e do(s) respectivo(s) CG(s), foi possível constatar uma média (descontando as OSs: APAA, SMC, APD, tendo em vista a maior quantidade de parcerias que distorcem a média), de 2 parcerias estabelecidas por CG para realização de ações culturais em rede.

A estrutura de relações é ilustrada no sociograma a seguir, que apresenta a rede de parcerias entre as OSs, o que permite melhor visualização das conexões realizadas. Cada círculo representa uma OS e estão separados pelas cores: cinza, verde e azul, conforme legenda. Dentro de cada círculo consta a descrição com o número de OSs com as quais foram realizadas parcerias no ano de 2022. Os círculos menores, em laranja claro, informaram os nomes das OSs com as quais foram feitas parcerias. Importante ressaltar que, no círculo central, consta a OS APAA – que se relacionou com todas as OSs, sem exceção – sendo assim, é a partir dela que serão demonstradas as demais parcerias. No total foram realizadas 38 parcerias entre as OSs e 52 parcerias entre os CGs.



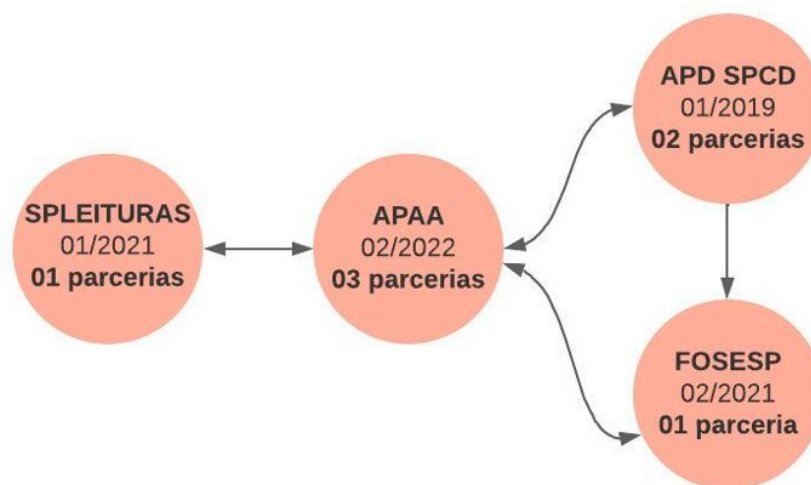
Fonte: Prestação de Contas Anual das OSs, 2022.

No que diz respeito à área de Difusão, Bibliotecas e Leitura (UDBL), no conjunto dos 27 CGs e 18 OSs, tem-se que os CGs dos objetos culturais dessa área realizaram 29 parcerias para ações em rede entre 17 OSs. Destaca-se que as OSs da área de difusão mantiveram a integração OSs da área de formação e museus. Esse grau de integração externa e diversificação de temas em ações integradas da UDBL com outras UGEs pode ser evidenciado pela diversidade de linguagens artísticas e características das ações que são desenvolvidas pelas OSs, realidade que se espera manter entre os objetos culturais dessa área. No universo dos 27 CGs e 18 OSs, na análise de parceiros e observando os contratos de gestão, a APAA estabeleceu 19 parcerias com outros CGs de 17 OSs, a APD teve 07 parcerias com CGs de outras 07 OSs, a FOSESP contou com 03 CGs parceiros de 3 OSs e a SP Leituras com 2 CGs parceiros de 2 OSs.

Conforme a descrição realizada nos relatórios de atividades, o intuito das parcerias é de ampliar as ações e oferecer o contínuo desenvolvimento e difusão de atividades, espetáculos (de modo presencial e virtual) de qualidade e de forma conjunta, com o melhor de cada organização.

Entre CGs dentro da UDBL, foram estabelecidas as seguintes parcerias, conforme diagrama e tabela a seguir:

**Parcerias entre CGs da área de Difusão, Bibliotecas e Leitura (UDBL) em 2022**



UGE	Nº CG	SIGLA OS	Nº DE PARCERIAS ENTRE CGs DA UDBL
UDBL	01/2019	APD	<b>2 parcerias:</b> programas de difusão da OS Amigos da Arte (APAA - CG nº 02/2022) e com OSESP, Sala São Paulo e Festival de Campos do Jordão (FOSESP - CG nº 02/2021).
UDBL	02/2022	APAA	<b>3 parcerias:</b> São Paulo Companhia de Dança (APD - CG nº 01/2019), OSESP, Sala São Paulo e Festival de Campos do Jordão (FOSESP - CG nº 02/2021), e Bibliotecas e SISEB (SPLEITURAS – CG nº 01/2021).
UDBL	01/2021	SPLEITURAS	<b>01 parceria</b> com os programas de difusão da Amigos da Arte (APAA - CG nº 02/2022).
UDBL	02/2021	FOSESP	<b>02 parcerias</b> com São Paulo Companhia de Dança (APD - CG nº 01/2019) e com os programas de difusão (Festivais, Projetos, Programas e Teatros) da Amigos da Arte (APAA - CG nº 02/2022).

Fonte: Prestação de Contas Anual das OSs, 2022.

Por fim, diante dos bons resultados mantidos e obtidos em 2022 no quesito das parcerias entre as OSs na execução das políticas públicas culturais, considera-se que a prática do trabalho em rede e as parcerias apresentadas pelas entidades amplia a vantajosidade esperada pela Administração Pública ao escolher o modelo de gestão por OS para a realização da política pública no âmbito da Cultura e da Economia Criativa. Por isso é importante que a atuação em rede seja mantida e ampliada.

A maior flexibilidade do modelo OS para a estruturação de parcerias visando a execução de projetos e a gestão baseada em finalidade não lucrativa, no cumprimento de metas e no alcance desses resultados, são importantes vantagens do modelo que garante a entrega de programas, equipamentos e ações culturais com eficiência, além do controle finalístico pelo Estado.

## II. EFICIÊNCIA E ECONOMICIDADE

**Objetivo da verificação II:** examinar se as rotinas e execução orçamentária previstas foram realizadas com a melhor relação entre custo e benefício, assegurando o uso responsável dos recursos e o interesse público.

### A. ANÁLISE DE GASTOS COM RECURSOS HUMANOS

RECURSOS HUMANOS	2021 (CG 01/2015) jan-mar/2021	2021 (CG 02/2021) abr-dez/2021	2022
Orçamento previsto para RH (6.1.1) (R\$)	17.293.469,00	49.574.893,00	74.693.085,00

Total despendido com RH (6.1.1) (R\$)*	16.510.438	44.067.911,00	76.119.384,00
Orçamento previsto para RH (demais funcionários - 6.1.1.2) (R\$) <sup>1</sup>	15.996.969,00	47.107.269,00	71.234.089,77
Total despendido com RH (demais funcionários - 6.1.1.2) (R\$)	15.766.548,00	41.758.117,00	71.799.379,83
% despesas de RH com relação ao orçamento	95%	89%	102%
% despesas de RH (demais funcionários) com relação ao limite definido em CG**	51%	57%	48%
% limite para gastos de RH, definido no CG	<b>64%</b>	<b>66%</b>	<b>64%</b>
Orçamento previsto para gasto com diretoria (6.1.1.1) (R\$)	470.548,00	1.386.858,00	2.005.409,00
Total despendido com diretoria (6.1.1.1) (R\$)	446.768,00	1.321.434,00	2.825.472,32
% despesas com diretoria com relação ao orçamento	95%	95%	141%
% despesas com diretoria com relação ao limite definido em CG	1,5%	1,8%	1,9%
% limite para gastos de Diretoria, definido no CG	<b>2,1%</b>	<b>2,0%</b>	<b>2,0%</b>
Número de empregados (CLT e diretores)	280	280	299
Número de demissões no exercício	6	6	21
Total despendido com rescisões (R\$)	99.710,58	99.710,58	1.268.423,00

**Fonte:** Relatório Anual da OS 2022 (Quadro-Resumo e PO) e PA UM 2022 ref. 2021.

\* O total despendido com RH considera todos as despesas com empregados CLT, horistas, estagiários, aprendizes e demais contratados.

\*\* Limite definido no CG para despesas com RH e Diretoria é calculado a partir do valor definido no CG/TA: Total anual de despesas no plano orçamentário - R\$ 148.208.893,00

<sup>1</sup> Segundo o CG, o índice para limites com funcionários considera o total com diretoria e demais funcionários informados no Plano Orçamentário.

### III.A.i COMENTÁRIOS:

Foram respeitados os limites para despesas com recursos humanos, definidos no contrato de gestão 64% para demais funcionários e 2% para despesas com diretoria. No entanto, o total de despesa com RH – demais funcionários ultrapassou o orçado para o ano em 2% e em 41% do total previsto para diretoria. Considerando os dissídios, sugerimos à UGE atentar-se para esses limites, em especial com diretoria, no próximo exercício, dialogando com a OS sobre os ajustes contratuais ou definindo pela alteração da cláusula contratual, via termo aditivo ao contrato.

A OS teve 21 demissões no período analisado, gerando um impacto bastante significativo no orçamento com o custo rescisórios no valor de R\$ 1.268.423. Segundo o relatório sintético, a OS ampliou o total de funcionários ativos, contando em 31/12/2022 com 299 funcionários, entre diretores e celetistas.

Conforme previsto no Decreto nº 64.056/2018, a OS apresentou na Prestação de Contas Anual, junto com o relatório de atividades, o Comparativo - padrões de remuneração – pesquisa salarial 2022 - Catho / Gife / Fundação Osesp.

Trata-se de pesquisa de mercado atualizada anualmente e que ao longo dos anos têm apresentado perfis profissionais compatíveis com os cargos das Organizações Sociais de Cultura que atuam nos objetos culturais públicos, em especial, os cargos gerenciais e finalísticos.

Nesse sentido, a OS conseguiu apresentar pesquisas salariais atualizadas que evidenciam o enquadramento das remunerações praticadas na média dos valores praticados no terceiro setor para cargos com responsabilidades semelhantes, conforme previsto do decreto estadual nº 64.056/2018.

É importante observar que a cultura e a economia criativa englobam uma ampla gama de setores, como arte, música, dança, cinema, teatro, design, publicidade, moda, jogos digitais, entre outros. Cada setor pode ter suas próprias características e padrões salariais. Ainda existem poucas pesquisas no setor cultural e público que conseguem fazer uma base atualizada e seriada, que utilizem metodologias e agrupem as funções exercidas de forma específica como nos Contratos de Gestão. Em pesquisa

realizada periodicamente pela FIRJAN. Segundo o mapeamento da Indústria Criativa, o levantamento mostra que um profissional criativo recebe um salário médio de R\$ 6.926 — bem acima da média nacional, que é de R\$ 2.924.<sup>8</sup>

## B. RECURSOS HUMANOS NO CONJUNTO DOS CONTRATOS DE GESTÃO EM 2021

Ainda com relação aos salários, para tornar mais qualificadas as análises de eficiência e economicidade dos contratos de gestão, a Unidade de Monitoramento procedeu em 2022, tal como nos anos anteriores, ao exame mais detalhado dessas despesas, visto que elas correspondem a **61%** do total repassado para o conjunto de contratos de gestão, pactuado com a SEC<sup>9</sup> e **49%**<sup>10</sup> do total de despesas realizadas nos conjuntos dos CGs. Desde 2018, com base nos relatórios analíticos de RH de todas as OS, foram criadas 12 faixas de remuneração dos funcionários celetistas. Ao mesmo tempo que não se excluiu a faixa salarial mais baixa, de até R\$ 1.000. As faixas salariais têm ampliado ao longo dos exercícios sem, no entanto, alterar a média salarial dos funcionários contratados via CLT.

Nos gráficos, os celetistas foram distribuídos de acordo com a posição de seus salários nominais nessas faixas referentes ao último salário bruto de dezembro de 2022, considerando-se ainda a distribuição por gênero (mulher, homem e não binário), conforme apontado por cada OS nos relatórios analíticos. Foram considerados para a análise de RH, os diretores, mesmo sendo considerados estatutários, de acordo com os estatutos de cada OS.

Cabe dizer que a distribuição em faixas tem como objetivo promover uma análise detalhada e avançar na preservação da série histórica, uma vez que este foi o parâmetro usado nos anos anteriores. Isso não descarta que outros estudos de perfil de RH dos equipamentos culturais do estado devam ser feitos com diferente número de faixas ou critérios para segregação da informação, tal como número de salários-mínimos ou outros valores na composição de cada faixa, conforme sugerido por algumas organizações. Ou ainda, detalhar ainda mais o perfil da força de trabalho atuante na cultura paulista, em especial, nos objetos culturais e organizações sociais de cultura.

A partir da avaliação anual realizada nos PA UM, a Unidade sistematiza essas informações em séries históricas publicadas em boletins. Até o momento, são 03 boletins disponíveis no Portal Transparência Cultura<sup>11</sup> traz dados até 2021, que atualiza as informações do Boletim UM nº 8 e 14, que trata o conjunto de informações relacionadas aos recursos humanos que atuam diretamente na Pasta e em seus equipamentos, grupos artísticos e principais programas — que são geridos em parceria com organizações sociais de cultura. O Boletim nº 20 traz também a evolução do quadro de pessoal da Administração Direta de 1994 até 2021, e das parcerias desde 2004, ano de início do modelo OS na cultura. Aponta referências para a discussão de remuneração, gênero e políticas de integridade e conformidade aos princípios da Administração Pública. Em 2023, o Boletim será atualizado com informações até 2022.

Já a escolha pela distribuição pré-definida “homem/mulher e não binário” já é uma tentativa de qualificar ainda mais a força de trabalho nos contratos de gestão, para além da distinção feita pelo IBGE nos censos demográficos. Consideramos de suma importância a atenção às questões de gênero e toda a sua diversidade e, desde 2021, a UM disponibilizou na planilha analítica de RH uma coluna “não binários”, para que as OSs informem as pessoas funcionárias que não se identificam com os gêneros

<sup>8</sup> Mapeamento da Indústria Criativa no Brasil. Firjan: Julho/2022. Disponível em: <https://casafirjan.com.br/sites/default/files/2022-07/Mapeamento%20da%20Ind%20C3%BAstria%20Criativa%20no%20Brasil%202022.pdf>

<sup>9</sup> Total de repasse realizado pela SEC em 2022: R\$ 715.840.061,90. Total realizado com RH (celetistas) em 2022: R\$ 434.320.810,19. Em 2022, a SEC repassou um orçamento a maior para alguns CGs realizarem obras de melhoria e ampliação dos objetos culturais e, para fins analíticos, uma vez que esse valor foge à série histórica, o valor não foi considerado na Planilha Orçamentária como repasse para o Plano de Trabalho anual e, sim, como repasse para investimento.

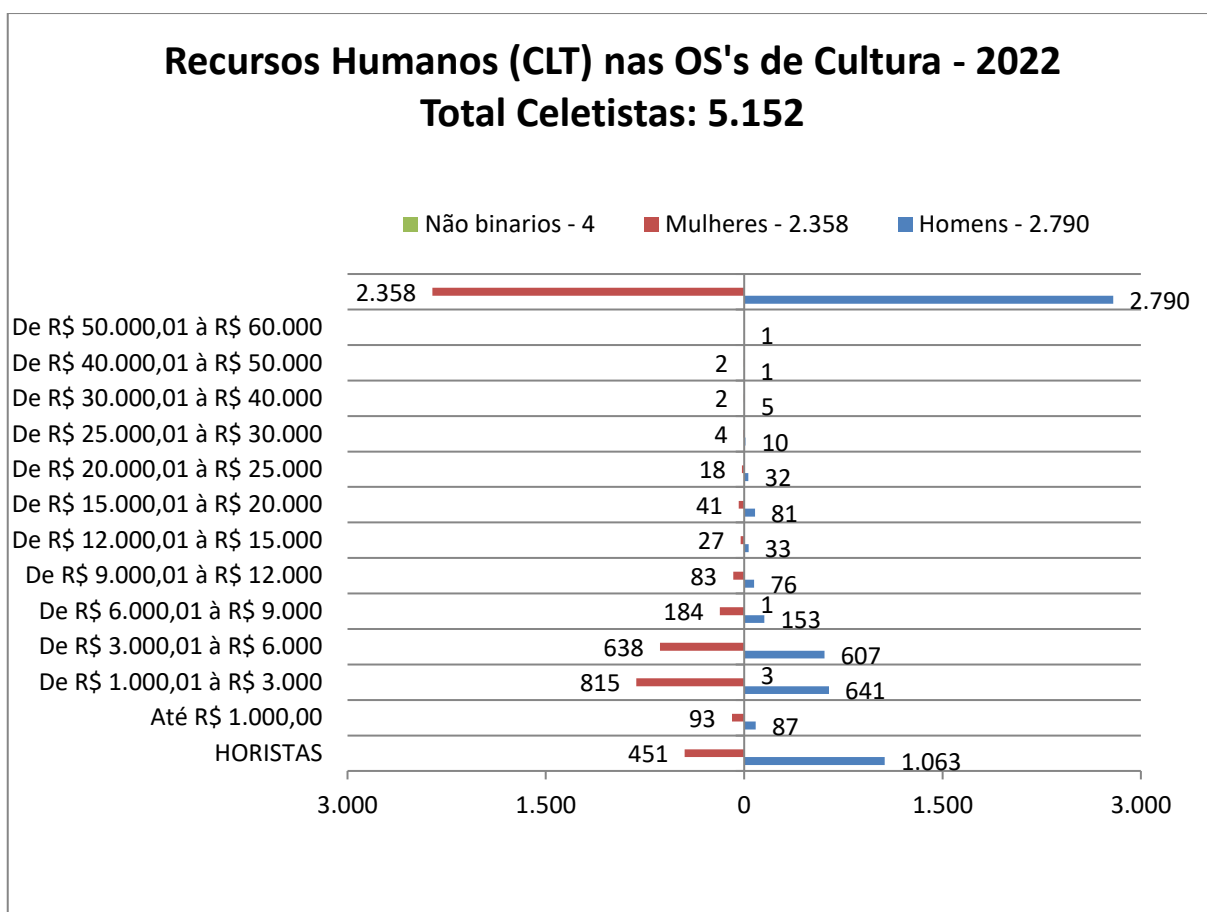
<sup>10</sup> O total de despesas realizado (Plano Orçamentário) é utilizado como base desse cálculo, de acordo com a cláusula contratual que define o limite de gastos com pessoal dentro de um CG. Apenas 1 CG utiliza ainda como referência o total de receitas previstas para o CG. Dessa forma, o total de cálculo é R\$ 881.019.078,49.

<sup>11</sup> Boletim nº 8, 14 e 20: Recursos Humanos da Cultura no Estado de São Paulo: SEC e OSs. Disponível em: <https://www.transparenciacultura.sp.gov.br/secretaria-da-cultura-boletins-unidade-monitoramento/>

binários (mulher/homem) e se autodeclaram não binários. Em 2022, esse dado já apareceu nos relatórios analíticos de RH.

No intuito de apresentar um panorama do quadro de RH nas Organizações Sociais em 2022, a UM consolidou todos os relatórios analíticos entregues pelas OSs nas Prestações de Contas. A OS a que se refere esse parecer, entregou o Relatório Analítico com a relação nominal de todos os funcionários celetistas (horistas e de regime regular de 40h/semanais), com os respectivos cargos e o valor do salário bruto mensal referente ao mês de dezembro/2022, bem como a relação de todos os funcionários demitidos no período. Para fins de análise, a UM considera os funcionários ativos no dia 31/12/2021. Com essas informações, elaboramos o gráfico abaixo, dividindo os salários praticados pelas OSs nas 12 faixas salariais (que variam de 1 mil a 60 mil reais) considerando ainda a distribuição mulher/homem:

Histórico de total de recursos humanos (diretores e celetistas) nos CGs com as OSs	
2018	4.389
2019	4.494
2020	4.457
2021	4.517
2022	5.318



Fonte: Relatório Analítico de RH In: Relatório Anual de Prestação de Contas OSs 2023 ref. 2022



A partir dos dados apresentados no conjunto dos relatórios finais de atividades das OSs é possível verificar que:

- Dos **5.152** funcionários celetistas e estatutários das **18** organizações sociais parceiras da SEC, **4.817** são funcionários remunerados integralmente pelos contratos de gestão que atuam e **335** são rateados em um ou mais contratos, o que será demonstrado nos CGS específicos.
- Dos 5.152, **3.638** atuam em regime de dedicação regular (em média 44 horas semanais) e **1.514** são remunerados por hora trabalhada (horistas).
- Do total, são **2.358** (ou **46%**) mulheres e **2.790** (ou **54%**) homens.
- **180** pessoas funcionárias ganham até R\$ 1 mil por mês, que representa **5%** do total dos celetistas com dedicação regular (jornada de 44h/semanais). Importante destacar que aumentou em 50% a quantidade de funcionários que ganham menos de R\$ 1.000 em relação a 2021, sendo que **73** profissionais atuam em mais de um CG e, portanto, diferentes CGs remuneram o salário integral. O restante, **107** são funcionários receberam menos de R\$ 1.000,00.
- Das 3.368 pessoas funcionárias, a maioria, **1.314** funcionários (ou **36%**), ganha entre R\$ 1 mil e R\$ 3 mil. Representou um aumento de 5% em relação à 2021.
- **1.461** funcionários ganham entre R\$ 3 mil e R\$ 6 mil, o que equivale a **40%** do total geral, excluídos os horistas. Representou um aumento de 3% em relação à 2021.
- A diferença entre funcionários homens e mulheres permaneceu a mesma em relação a 2021, em que a proporção era de **46%** mulheres e **54%** homens. Em 2022, o total de funcionários homens é de **2.790** e mulheres, **2.358**. No entanto, a realidade se inverte quando são excluídos os trabalhadores horistas. A proporção passa a ser de **53%** (ou **1.907**) de mulheres e **47%** (ou **1.727**) de homens, mantendo a tendência já observada em 2021.
- Nas faixas salariais de R\$1 mil até R\$ 15 mil, as mulheres são maioria em comparação ao número de homens (**1.840** mulheres e **1.597** homens). Isso se inverte a partir das faixas salariais que ganham mais de R\$ 15 mil, e a diferença se torna expressiva: **130** funcionários homens ganham mais de R\$ 15 mil enquanto, **67** funcionárias mulheres ganham salários nas mesmas faixas. Ainda que continue expressivamente inferior, o total de mulheres nessas faixas permaneceu exatamente o mesmo que 2021, ampliando entre os homens de 125 para 130. Desse total de 130 homens, **7** ganham **mais de R\$ 30 mil** e **4** mulheres estão nas mesmas faixas salariais.
- As pessoas não binárias (4) estão distribuídas nas faixas salariais de R\$ 1.000 a R\$ 3.000 (3) e de R\$ 6.000 a R\$ 9.000 (1).
- Na faixa salarial entre 6 mil e 9 mil reais, são **338 pessoas** funcionárias, ou **9%** do total de funcionários com jornada de 44h/semanais nas OSs. Desse total, **153** são homens e **184** são mulheres e 1 pessoa não-binária.
- Em 2022, houve um aumento de pessoas funcionárias que recebem acima de R\$ 9 mil em relação a 2021. Essa tendência já é percebida desde 2018. Em 2021, foram **399** pessoas (**12% do total**), sendo **180 mulheres (45%)** e **219 homens (55%)**. Em 2022, foram **416**, sendo **177 mulheres (42%)** e **239 homens (58%)**.
- **1,4%** do total de colaboradores celetistas (desconsiderando os horistas), ou **75** pessoas, receberam seus vencimentos nas **cinco faixas** de remuneração mais altas, de **R\$ 20 mil a R\$ 60 mil**. São **49** homens (65%) e **26** mulheres (35%). Tem se verificado um aumento constante de mulheres assumindo cargos com maior remuneração desde 2020, saindo de 8 para 26. No entanto, a equiparação ainda é um desafio em ser alcançando.
- Vale acrescentar que, em relação a **2020 e 2021**, houve um aumento do total de funcionários nas OSs de Cultura. Em 2021, a força de trabalho das OSs contava com **4.517 funcionários ativos** nos Contratos de Gestão. Em **2022** esse número saltou para **5.152** (data-base

31/12/2022). Isso mostra o processo de retomada das atividades e de crescimento dos conjuntos dos contratos de gestão em 2022.

A média global salarial da força de trabalho nas OS de cultura em 2022 foi de **R\$ 4.709,56** representando uma leve diminuição em relação à 2021 (R\$ 4.728). Importante registro ainda mais em um cenário mundial de retomada, o setor cultural das OSs ampliou a força de trabalho com pouco impacto na média salarial.

No entanto, a média salarial praticada entre mulheres e homens nas OSs é, respectivamente, de R\$ 4.334,05 e R\$ 5.137,91. Ou seja, na média, os homens ganham 18% a mais do que as mulheres e 9% acima da média salarial das OSs. Os dados gerais apontam uma diminuição da diferença salarial entre homens e mulheres, mas vale frisar que esse levantamento não computa as desigualdades salariais dentro das próprias faixas e mesmos cargos, competências e atividades realizadas. É necessária uma pesquisa detalhada sobre RH nas OSs, a fim de considerar outros marcadores sociais importantes, além de outras informações de benefícios e plano de carreira para se ter uma análise mais diversa e fidedigna da realidade salarial e funcional do RH das OSs. O intuito aqui acompanhar os avanços das OSs na governança dos recursos humanos nas OSs, por meio de uma análise transversal das informações constantes da prestação de contas anual.

Uma análise feita pela Organização Internacional do Trabalho, vinculada a ONU, apontou que entre 2012 e 2022, a disparidade salarial entre homens e mulheres diminuiu, mas permanece substancial, inclusive no Brasil. Em pesquisa recente da OIT, evidenciou-se que “os desequilíbrios de gênero no acesso ao emprego e às condições de trabalho são maiores do que se pensava anteriormente. Outra descoberta é que, nas duas últimas décadas, o progresso para a redução dessa lacuna tem sido muito lento”.<sup>12</sup>

Em termos de média salarial para trabalhos em tempo integral, as mulheres ganham entre 20 e 30% menos do que os homens no Brasil<sup>13</sup>. E isso tem sido percebido nas análises periódicas de RH no modelo de CG. Em 2021, a diferença da média salarial correspondeu a essa visão global, com a mulheres ganhando, em média, 22% a menos que os homens. Em 2022, essa diferença diminuiu para 17% e a perspectiva de futuro é que as pessoas colaboradoras dos CGs sejam ainda mais diversas, seja em questão de origem, territórios, cor e etnia, identidades de gênero e todas as outras diversidades.

O enfrentamento das desigualdades é um importante alvo de atenção dos gestores na governança das parcerias. Os dois últimos anos, com tantos desafios, se exigiu dessa governança respostas diferentes e criativas para realidades específicas. Graças à parceria da SEC e das OSs foi possível a manutenção dos empregos celetistas e dos salários nas OSs de cultura, impactando, em certa medida, na manutenção de empregos e renda do setor artístico, cultural e criativo no estado de São Paulo. Cada vez mais será necessário tratar igualmente os iguais e desigualmente os desiguais, na exata medida de suas desigualdades.

Sobre as demissões nos contratos de gestão, em 2021 foram informadas nos relatórios analíticos de RH, **694 rescisões de celetistas** (44h/semanais) e **159 celetistas horistas**, um aumento de mais de 45% em relação a 2022 e que representa aproximadamente 16% da força de trabalho das OSs. Desse total, **431 foram mulheres, 421 foram homens e 1 pessoa não binária**. A área que mais teve demissões foi formação cultural, com 577, seguida de museus, com 206 e por fim, difusão cultural e bibliotecas, com 70 demissões.

As questões de gênero aqui assinaladas objetivam lembrar que são vários os aspectos a serem considerados, quando se fala em remuneração de pessoal. As OSs de cultura também têm um papel no esforço coletivo de assegurar uma distribuição de cargos e remunerações de forma equitativa, que leve em conta o mérito, sem prejudicar – por força de preconceito e outros estigmas – a diversidade que é tão necessária à qualidade da gestão quanto à construção de uma sociedade mais justa. Nesse

<sup>12</sup> New data shine light on gender gaps in the labour market. In: Spotlight on Work Statistics n°12, mar/2023. Disponível em: [https://www.ilo.org/wcmsp5/groups/public/---dgreports/---stat/documents/publication/wcms\\_870519.pdf](https://www.ilo.org/wcmsp5/groups/public/---dgreports/---stat/documents/publication/wcms_870519.pdf)

<sup>13</sup> Women at Work in G20 countries: Progress and policy action since 2019. Organização Mundial do Trabalho e OCDE, 2020. Disponível em: [https://www.ilo.org/wcmsp5/groups/public/---dgreports/---cabinet/documents/publication/wcms\\_756334.pdf](https://www.ilo.org/wcmsp5/groups/public/---dgreports/---cabinet/documents/publication/wcms_756334.pdf). Acessado em maio de 2021.

cenário, é fundamental garantir que todas as pessoas nas mesmas posições recebam remuneração equivalente e é importante haver mecanismos que viabilizem o acesso a quaisquer postos para homens e mulheres, sem distinções preconceituosas ou estigmatizadas.

Embora não se trate de funções remuneradas, é útil destacar que a questão de gênero também é presente e deve ser considerada na composição dos conselhos de administração, fiscal e consultivos das entidades, com o intuito de ampliar a diversidade em todas as esferas de governança.

CONSELHO ADMINISTRATIVO, FISCAL E CONSULTIVO DAS OSs DE CULTURA – 2018 a 2022			
EXERCÍCIO	HOMEM	MULHER	TOTAL
2018	206	68	274
2019	185	69	254
2020	191	99	290
2021	231	134	365
2022	219	124	343

Do total de 343 conselheiros atuando em 2022, 219 ou 64% são homens e 124 são mulheres ou 36%. Houve uma ligeira diminuição da representatividade das mulheres nos conselhos em relação ao último ano, mas a diferença ainda é bastante expressiva. Isso fica mais evidente quando analisamos as presidências dos conselhos de OSs:

CONSELHO ADMINISTRATIVO, FISCAL E CONSULTIVO OSs DE CULTURA PRESIDENTES E VICE-PRESIDENTES - 2022			
	HOMEM	MULHER	TOTAL
PRESIDENTE	19	6	25
VICE-PRESIDENTE	11	4	15
TOTAL	30	10	40

Do total, 75% dos postos de presidentes e vice-presidentes são ocupados por homens. Mais uma vez, embora constitua presença cada vez mais expressiva na força de trabalho da área cultural, quando se trata de ocupação dos principais cargos decisórios (remunerados ou não), a presença feminina diminui radicalmente.

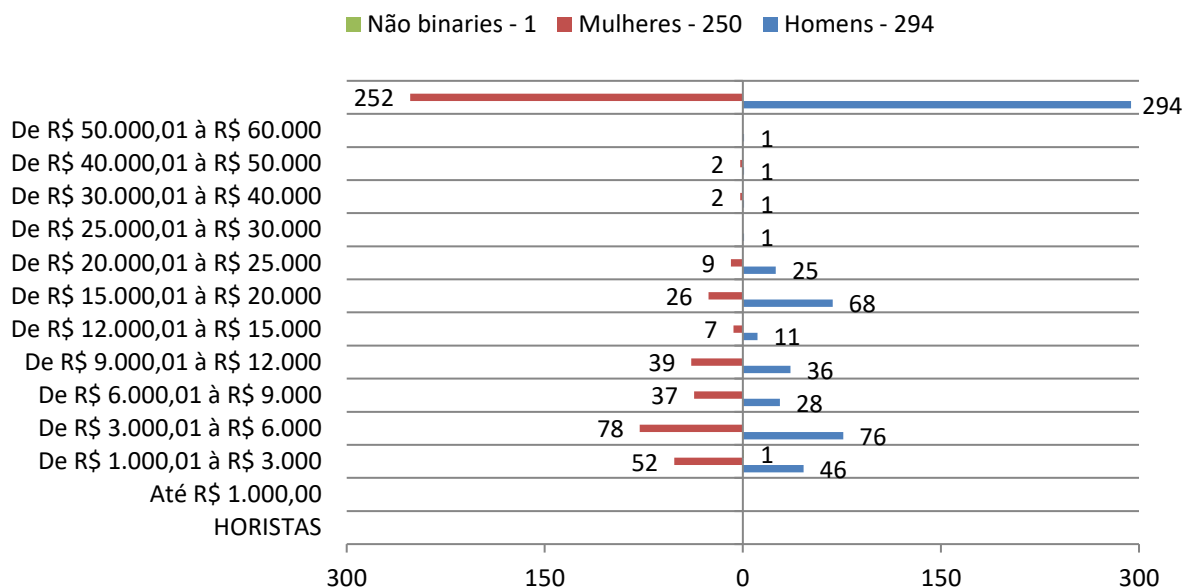
→ *RH OSs e por Unidade Gestora*

Os próximos quadros indicam a posição do conjunto de parcerias da área fim e do próprio contrato de gestão em relação à distribuição de seus recursos humanos em 2022.

O número de funcionários da área de **Difusão Cultural, Bibliotecas e Leitura (547)** correspondeu, em 2022, a **15%** do total de recursos humanos dos contratos de gestão vigentes, mas **25%** do total de despesas com RH em todos os CGs. No total são 547 pessoas funcionárias distribuídas em 04 Contratos de Gestão. Como se vê no gráfico a seguir, **18%** dos funcionários das OSs de Difusão e Bibliotecas ganham até R\$ 3 mil. Há ainda outros **28%** que ganham entre R\$ 3 mil e R\$ 6 mil.

Das 12 faixas salariais, 6 delas há predominância de mulheres, mas nas faixas mais bem remuneradas, tem menos mulheres ou elas inexistem. Nas seis faixas de maior remuneração, acima de R\$ 15 mil, são **97** homens para **15** mulheres.

**Recursos Humanos (CLT) - Difusão Cultural e Economia Criativa 2022**  
**Total Celetistas: 547**

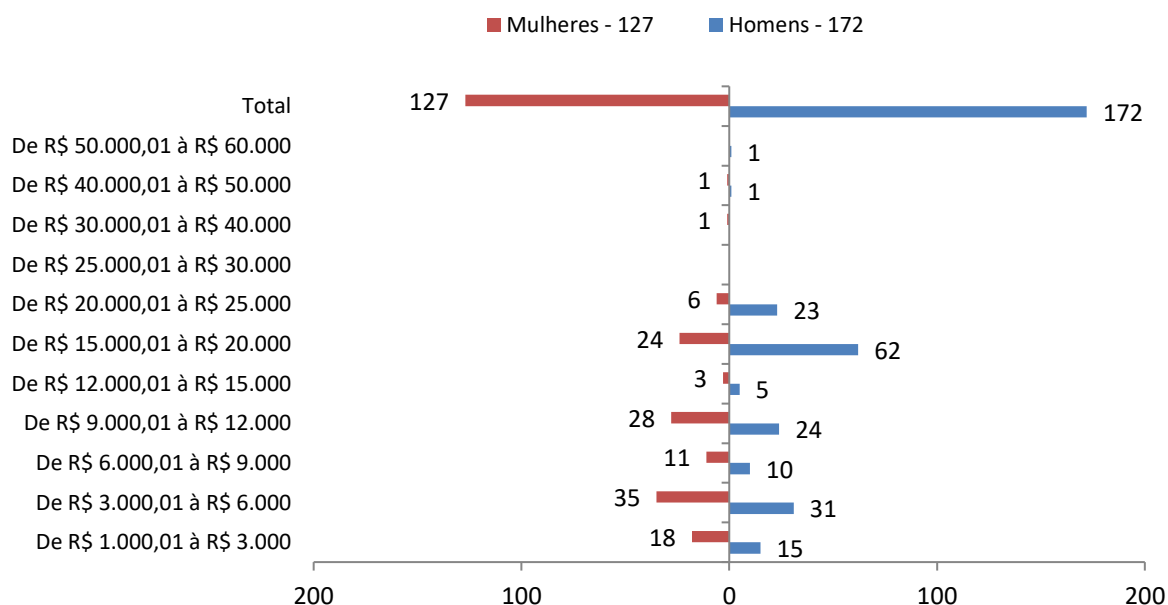


Fonte: Relatório Analítico de RH In: Relatório Anual de Prestação de Contas OSs 2023 ref. 2022

O quadro de pessoal do contrato em tela representou, em 2022, **8%** do total de recursos humanos empregados pelo conjunto de parcerias firmadas com organizações sociais e **55%** do total de recursos humanos da área de **Difusão e Bibliotecas**. No CG **02/2021**, **58%** são homens e **42%** são mulheres. Já a distribuição salarial, concentra **11%** do pessoal em salários até R\$ 3.000, **22,1%** acima desse montante e abaixo de R\$ 6.000, **27,1%** entre 6 mil e 15 mil reais e **39,8%** acima de R\$ 15.000 até R\$ 50.000.

A UM destaca o desafio que a OS tem nos próximos exercícios com a busca pela paridade salarial entre homens e mulheres, bem como por ampliar o número de trabalhadoras mulheres igualmente distribuídas nas diversas faixas salariais. O desafio permanece mais intenso nas 06 maiores faixas salariais, notadamente com menos mulheres no quadro de funcionários. Um ponto de verificação para que a parceria responda às políticas públicas de diversidade, igualdade e, portanto, de justiça social.

### Recursos Humanos (CLT) - CG 02/2021 -2022 Total Celetistas: 299



Fonte: Relatório Analítico de RH In: Relatório Anual de Prestação de Contas OSs 2023 ref. 2022

Vale destacar que a despeito da conjuntura atual, a remuneração praticada nas OSs de Cultura em 2022 continuou superior à média do mercado nacional em geral (R\$ 2.924). Em especial, esse contrato também ficou bastante acima do salário médio pago no setor criativo, que segundo a pesquisa da Firjan, referente a 2020 era de R\$ 6.926.<sup>14</sup>

O contrato de gestão em análise, cuja média salarial foi igual a **R\$ 11.673,34**, remunerou, em média, **149%** acima da média praticada no conjunto dos contratos de gestão, **R\$ 4.680,23**. Além disso, ficou **25%** acima da média salarial da área de **Difusão Cultural, Bibliotecas e Leitura**, que em 2022 correspondeu a **R\$ 9.311,05**.

#### C. COMPARATIVO DE GASTOS COM RH EM RELAÇÃO AO ESTADO

Diante dos dados apresentados e no intuito de verificar a economicidade do contrato de gestão em relação à execução do objeto contratual diretamente pela Administração, mais uma vez buscamos responder a duas perguntas:

- É viável realizar diretamente pela SEC a execução do objeto contratual e alcançar os patamares de resultados registrados (atividades culturais; públicos; cumprimento de rotinas de preservação do patrimônio e das edificações e das obrigações legais e administrativas)?
- Sendo viável, seria mais vantajosa, equivalente ou menos vantajosa essa realização pela Administração Direta?

<sup>14</sup> Mapeamento das Indústria criativas no Brasil”, Firjan-SENAI, Fev./2019, p. 5. Disponível em: <https://www.firjan.com.br/economiacriativa/downloads/MapeamentoIndustriaCriativa.pdf>

Como há muitas variáveis complexas a examinar – e tempo e recursos humanos e materiais extremamente exíguos – e considerando, sobretudo que as despesas com pessoal constituem em todas as partes do mundo, o principal centro de custos dos setores artísticos e culturais, novamente optamos por examinar as questões considerando um grupo principal de despesas, que é justamente aquele que representa a maior parcela de recursos financeiros alocados no contrato de gestão: a saber, a remuneração de recursos humanos, que em 2022, representou **61%** do repasse pela Secretaria. Mas é importante destacar cada vez mais a participação de recursos de captação nos Contratos de Gestão e que, portanto, tem sido fundamental, em diversos contratos, para fazer frente à folha de pagamento. Em 2022, o RH representou **49%** do total de despesas dos CGs.

Cabe ressaltar a importância estratégica dessa opção: cultura se faz com gente. Recursos humanos são essenciais na realização de todo o fluxo das políticas públicas, e isso não é diferente na área cultural: a força de trabalho é decisiva para o sucesso das realizações previstas. Não há Projeto Guri em mais de 300 municípios sem professores, não há exposição cultural sem o educativo e não há palco sem artista, para enumerar algumas políticas da cultura. Todas as etapas da realização do Plano de Trabalho pactuado com o estado, desde o planejamento, a produção e a execução das ações dependem de atuação humana direta e qualificada na linguagem artística a que se refere o contrato, não sendo possível promover uma substituição por máquinas, por exemplo. Isso ficou ainda mais evidente durante a pandemia, com a alteração dos formatos de acesso, de difusão, de circulação, de fruição e promoção da cultura em ambiente virtual e digital. O fato de uma ação ser virtual não prescinde de um(a) profissional qualificado(a), além de toda a infraestrutura administrativa e operacional que esses novos suportes requerem.

Assim, a execução das ações culturais depende da existência de pessoas capazes de realizá-las, e caso isso não seja possível ou se altere o nível de exigência e contratações, a substituição das pessoas que executam essas ações pode ocasionar mudanças expressivas nos resultados alcançados, na qualidade aferida e na satisfação de público. São exemplos disso os artistas que integram os grupos artísticos, os curadores de exposições e festivais, os professores nas escolas artísticas e os educadores dos serviços educativos, entre outros. Especialmente em anos de crise, esses fatores precisam ser considerados quando se trata de otimizar resultados e, muitas vezes, de substituir profissionais mais capacitados e mais bem remunerados por outros que ganharão menos, em virtude da necessidade de redução de gastos. Outro aspecto bastante específico do setor cultural e criativo é a diversidade do segmento e das profissões e atividades que surgem e se modificam ao longo dos anos. São diversas as áreas e possibilidades do mercado criativo, com interseccionalidade, como por exemplo das artes gráficas e a área tecnológica, gastronomia, cultura pop, que requerem das políticas públicas, a atualização necessária para essa articulação.

Ainda na perspectiva de que grande parte do custo aos cofres público se reflete em recursos humanos, o trabalho artístico fundamenta-se em princípios muitas vezes antagônicos aos do mercado e está mais associado à produção de cultura como direito humano, dever do Estado e de interesse público, mas que pode ser igualmente concebido como um serviço capaz de gerar lucro, por meio da captação que as OSs e o Estado de São Paulo realizaram em 2022. Em 2021, ainda com o cenário da pandemia, o total de captação realizada e apropriada no Plano de Trabalho foi de mais de 88,3 milhões de reais, um aumento de mais de 70% em relação ao crítico ano de 2020. Em **2022**, com a retomada total das programações, a captação voltou a configurar nos patamares anteriores à pandemia. O **total de captação apropriada em 2022 foi de 160,3 milhões de reais**<sup>15</sup>, um aumento de **82%** em relação a 2021.

Seguindo a mesma lógica do exercício anterior, registramos que, para cogitar a possibilidade de realização das ações culturais pela administração direta da SEC é preciso, inicialmente, verificar se a Pasta teria condições de assumir diretamente as responsabilidades compartilhadas com as organizações sociais por meio da parceria.

O quadro abaixo apresenta as conclusões da análise efetuada, reapresentadas para 2022, porém sem alterações significativas em relação a 2021:

<sup>15</sup> Fonte: Planilhas Orçamentárias da Prestação de Contas Anual das OSs 2023 ref. 2023. Previsto: R\$ 138.879.371,81. Realizado: R\$ 160.365.206,26. R/P: 115%.

Questão	Resposta
1. Há disponibilidade de recursos humanos na Pasta da Cultura para executar o objeto do contrato de gestão a contento?	<b>Não.</b> O quadro da SEC é composto de 199 pessoas servidoras remuneradas pela SEC, todas alocadas em ações técnicas e administrativas da própria Secretaria. Desde 1993, conforme também se verifica no Boletim UM nº 20 <sup>16</sup> , sobre série histórica de RH, disponível no Portal da Transparência Cultura, esse quadro não sofre alterações significativas e vem diminuindo paulatinamente ano a ano. Além disso, desde 2006 não tem concursos público para as carreiras administrativas e, desde 2008, não tem concurso para as carreiras técnicas da Cultura. Além disso, esses concursos de quase 20 anos atrás, tem como característica a contratação de cargos genéricos da administração, com exigência de nível elementar, médio e superior, a depender do cargo, não sendo possível a garantia de ingresso de profissionais com o perfil exigido na atividade finalística da cultura. A conclusão é que, além de não ter funcionários suficientes para assumir as atividades finalísticas da cultural, não existe no estado, carreiras finalísticas da área cultural.
2. Há possibilidade de contratação de recursos humanos imediatamente ou no curto prazo para executar o objeto do contrato de gestão a contento?	<b>Não,</b> pois não existem cargos comissionados disponíveis no mesmo volume presente nos Contratos de Gestão. São <b>93</b> cargos de comissão em nível de assessoria e <b>54</b> em cargos gerenciais e diretivos, número aquém do total de 5.318 funcionários dos CGS. Além disso, o ingresso de servidores no Estado somente se dá mediante concursos públicos ou nomeação em cargos comissionados. Os cargos comissionados disponíveis no Estado de São Paulo dizem respeito àqueles cujo processo de admissão passa diretamente pela livre escolha, nomeação e exoneração. São funções normalmente atribuídas em posições de chefia, da gestão, da administração ou assessoramento, e sem garantia de continuidade. Além disso, não são cargos finalísticos.
3. Há possibilidade de contratação de recursos humanos no médio ou longo prazo para executar o objeto do contrato de gestão a contento?	A realização de concursos públicos depende de autorização governamental e/ou da ALESP, assim como a criação de novos cargos comissionados ou estatutários. Caso houvesse concursos públicos, seria necessário elaborar leis que criassem cargos finalísticos no Estado para que as ações realizadas pelas OSs pudessem ser executadas com o mesmo rigor, qualidade e quantidade. Considerando o histórico de reformas administrativas do Estado, que o tornaram mais gerencial e menos finalístico; a constante política de contenção de gastos estatais, que têm marcado a Administração brasileira desde os anos 1990; o recorrente congelamento salarial dos funcionários públicos, além da perda de direitos adquiridos ao longo da carreira e a não indexação aos dissídios anuais, a carreira pública se tornou menos atrativa e competitiva. Dessa forma, preocuparia, em ato contínuo, a reposição dos postos de trabalho, de carreiras profissionais específicas para a realização da política nos equipamentos e programas culturais. Considerando a análise conjuntural, é possível afirmar com consistência que não há nenhuma iniciativa legislativa nessa direção hoje. Assim sendo, a resposta é <b>não</b> .
4. A SEC SP teria condições de flexibilizar o número de funcionários como	<b>Não.</b> A SEC já atua com o número de funcionário reduzido diante da abrangência do estado de São Paulo, do vulto de ações, rotinas e tarefas e dos recursos que o estado realiza anualmente, sendo o maior estado da federação, em termos de recurso e de população. São no total <b>199</b>

<sup>16</sup> Boletim nº 20, disponível em: <https://www.transparenciacultura.sp.gov.br/secretaria-da-cultura-boletins-unidade-monitoramento/>

Questão	Resposta
<p>têm feito as Organizações Sociais para enfrentamento da crise que se instala desde 2015 no curtíssimo prazo, com redução e/ou substituição de quadros, a fim de otimizar os recursos disponíveis, evitando ao máximo a redução quantitativa e qualitativa e mesmo paralisação dos serviços culturais por falta de recursos?</p>	<p><b>funcionários públicos</b> da SEC. Ainda restam no estado uma parcela significativa de profissionais concursados (84), que gozam de estabilidade, necessária para a sustentabilidade e salvaguarda do histórico das políticas públicas, suprapartidárias e que atravessam as diferentes gestões.</p> <p>No caso de tentar reduzir os cargos comissionados, temos a realidade que em 31/12/2022 eram 93 cargos de livre nomeação de assessoramento e 54 de direção, coordenação e de alta gestão. Se a redução ocorrer entre esse total de 93, coloca-se em risco a suspensão de atividades ordinárias, a descontinuidade e precarização das ações gerenciais e administrativas essenciais à Pasta, fiscalizada por órgãos de controle interno e externo.</p> <p>Percebemos ainda, na série histórica de RH, que nunca houve um período de retomada e crescimento do RH no serviço público. Isso pode gerar insegurança à própria gestão da Pasta, atual e futura, e à sua capacidade de entregar cultura ao povo paulista.</p> <p>Considerando que o total de funcionários está aquém do necessário e do ideal na Pasta; que não existe a curto e médio prazo previsão de aumento da força de trabalho no setor público; que a atribuição do funcionalismo público em nada se compara com a atribuição dos trabalhadores que compõem a força de trabalho nos contratos de gestão, não existe na realidade do Estado atual a possibilidade de a SEC assumir a gestão dos objetos culturais, no modelo de administração direta, bem como não é possível flexibilizar o número de funcionários que atuam na burocracia estatal, ao contrário, é necessária a ampliação.</p> <p>Por fim, cabe informar que em 2020 o contrato atual do Programa de Estágio no estado de SP foi suspenso, conforme previsto no Decreto estadual 64.937/ 2020 e permaneceu durante todo o ano de 2021 e 2022. Dessa forma, a Secretaria não consegue admitir estagiários, que historicamente, têm sido importantes colaboradores no processo de ensino-aprendizagem, atuando de forma bastante ativa nas diversas áreas da administração pública, renovando e oxigenando a própria gestão.</p>

As quatro negativas acima uma vez mais indicam que seria inexecutável no curtíssimo, curto e médio prazo, e possivelmente também no longo prazo, a viabilização de pessoal por parte da Administração estadual para a execução direta do objeto cultural contratualizado. Sem essa possibilidade, toda a perspectiva da execução direta permanece, igualmente, **inviável**.

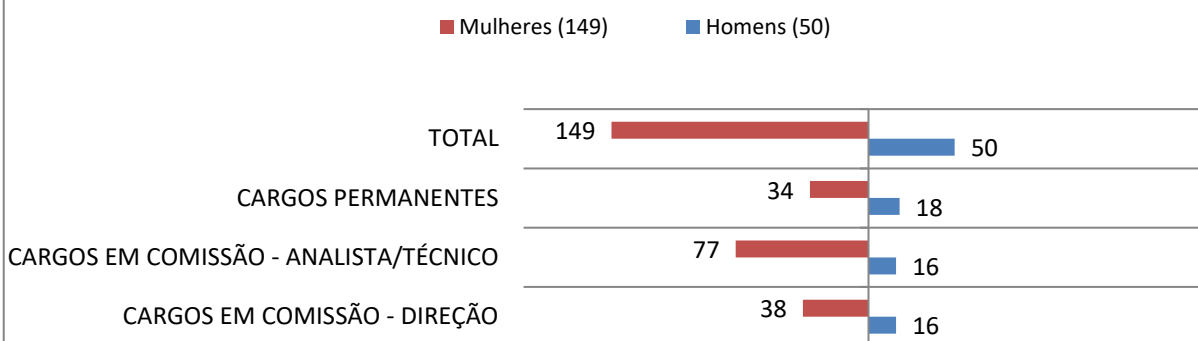
A inviabilidade constatada de RH já define que a Administração Direta não possui **condição de execução direta dos objetos contratuais pelo Estado, e a comparação de vantajosidade, do ponto de vista estritamente econômico-financeiro fica prejudicada de ser avaliada, visto que não existe base de comparação possível**.

O maior grupo de despesas dos contratos de gestão ainda são os recursos humanos, que representa, em média, 60% dos recursos repassados par as parcerias entre 2004 e 2014, 79% em 2015, 83% em 2016, 76% em 2017, 70,5% em 2018, 70,7% em 2019, 69,8% em 2020 e 66% em 2021 e **61% em 2022**.

Para fins de informação, cabe dizer que em 2022, a média salarial praticada no estado de São Paulo, em especial, na Secretaria de Cultura e Economia Criativa foi **R\$ 5.566,17**. Em relação às mulheres, a média salarial foi R\$ 5.213,90 e dos homens, de R\$ 6.637,37, que representa 27% a mais. Vale ressaltar que as mulheres representam a imensa maioria de servidores públicos na SEC: dos 203 funcionários públicos (comissionados e permanentes), são 149 (75%) mulheres e 57 (25%) homens.

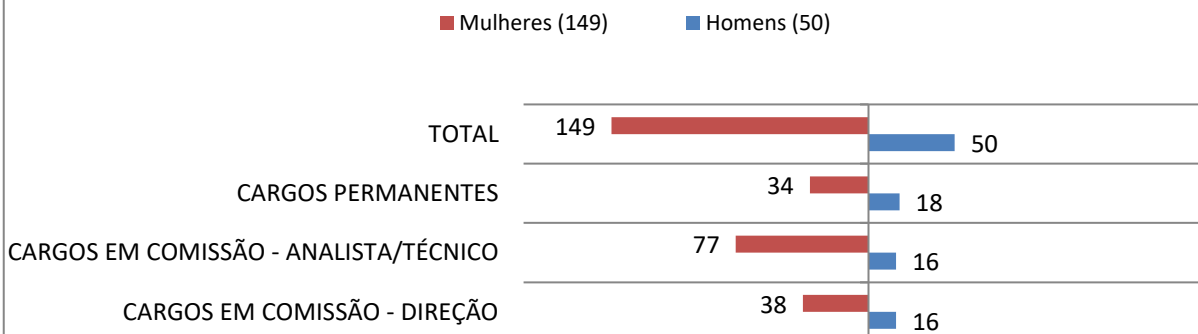


**Recursos Humanos - Exercício de 2022**  
**Secretaria de Cultura e Economia Criativa**  
**Total de Funcionários**



**Fonte:** Portal Transparência do Estado de São Paulo. Dados referentes a dezembro/2022. Sistematizado pela UM em março/2023.

**Recursos Humanos - Exercício de 2022**  
**Secretaria de Cultura e Economia Criativa**  
**Total de Funcionários**



**Fonte:** Portal Transparência do Estado de São Paulo. Dados referentes a dezembro/2022. Sistematizado pela UM em março/2023.

É possível perceber o perfil bastante enxuto da SEC em 2022, que segue a tendência da última década e de todo o estado com o enxugamento da máquina pública e com a ausência de novos cargos e concursos. Esse déficit é especialmente sentido quando novas e diversificadas demandas surgem para

o estado assumir. Em números totais, em 2015, a SEC contava com 259 funcionários<sup>17</sup>e, já teve nos anos 2000, aproximadamente, 500. Essa privação é sentida no acompanhamento dos contratos, das atividades culturais realizadas em todo o Estado, na capacidade de produção de conhecimento a partir dos resultados alcançados pelas OSs etc.

Ainda que a média salarial do contrato de gestão em tela tenha superado a média salarial praticada na administração direta, vemos que, do ponto de vista econômico, financeiro e gerencial, o modelo OS é mais vantajoso que a execução do objeto contratual pela Administração Direta. Reiteramos que essa afirmação se torna ainda mais consistente quando se observa que o modelo OS na cultura, ao utilizar uma forma preponderante (quase exclusiva) de contratação de pessoal, regida pela CLT, equipara todos os seus colaboradores em termos de direitos trabalhistas, benefícios e encargos. Além de não ter correspondência de cargos e funções no Estado, a possibilidade de ter que realizar tudo que é feito atualmente por meio de CG e profissionais celetistas com servidores efetivos e servidores comissionados (sem nenhum vínculo, suscetíveis de demissão sem justa causa sem quaisquer benefícios ou garantias e sem aposentadoria especial) se demonstrou inviável.

A cada ano fica mais difícil propor uma comparação simples entre a execução da política cultural do estado pela administração direta pelos motivos já apresentados acima. Ao longo dos anos, a produção de séries históricas orçamentárias de recursos humanos e de resultados têm possibilitado a afirmação que a escolha do modelo se mostra mais acertada e, portanto, mais vantajosa. Do início, a adoção do modelo pela SEC constituiu uma resposta à regularização jurídica e administrativa dessas parcerias, e a partir de então, começou a produzir uma cultura de resultados e de gestão profissional nos equipamentos e programas culturais. Os contratos de gestão possibilitaram à SEC enunciar sua política cultural, com objetivos e metas dos programas culturais cada vez mais bem desenhados, além de permitir analisar os resultados e elaborar formas de medir se esses objetivos estão sendo atingidos. Isso significa, em termos de gestão pública, maior previsibilidade, maior transparência no uso dos recursos, do recrutamento, além de maior flexibilidade de gestão e de participação social na gestão dos recursos e objetos culturais.

Outro aspecto importante é o constante aprimoramento que o modelo de gestão por OS tem vivenciado ao longo desses 19 anos, implicando diversos atores em uma governança mais transparente e democrática. A Secretaria, que por meio de unidades gestoras das ações culturais aprimorou o corpo de especialistas que atuam elaborando as diretrizes; a área de monitoramento e avaliação, que sistematizou os resultados das parcerias e garante a transparência desses dados; os conselhos consultivos e de avaliação, que ao longo dos anos tiveram diversas formações, ampliando a diversidade; a organização social que gerencia o objeto contratual com o *know-how* que a qualificou para tanto; a sociedade e as demais instâncias fiscalizadoras, responsáveis pelo controle interno (Fazenda) e externo (TCE, Alesp). Desse modo, a cada ano, o Parecer da UGE e da UM apontam acertos, pontos de melhoria e de verificação para que modelo funcione ainda melhor.

Importante destacar que ao contrário do modelo de gestão por OS, o estado pouco avançou na legislação da administração direta (compras e contratações), o que aponta que indicadores de economicidade não seriam atingidos como o são com as OSs. Como exemplo, ressaltamos que o estado não teria condições de receber doações a título de patrocínio para o objeto contratual ou de assegurar que os recursos obtidos por meio de captação operacional fossem alocados em sua manutenção e funcionamento, o que acarretaria prejuízos às ações culturais realizadas e, por conseguinte, a seu público beneficiário.

---

17 Boletim UM "Recursos Humanos da Cultura no Estado de SP: SEC e OSs", volume 14, dez/2019. Disponível em: [http://www.transparenciacultura.sp.gov.br/eesseers/2016/03/Boletim\\_UM\\_n14\\_RH\\_SEC\\_OSs\\_2004\\_2018-1.pdf](http://www.transparenciacultura.sp.gov.br/eesseers/2016/03/Boletim_UM_n14_RH_SEC_OSs_2004_2018-1.pdf). Acessado em maio/2021.

### III. CONFORMIDADE E TRANSPARÊNCIA

**Objetivo da verificação III:** examinar se as ações, rotinas e execução orçamentária previstas foram realizadas em conformidade, nos termos da legislação vigente e da pactuação celebrada por meio do contrato de gestão.

#### A. CUMPRIMENTO DE OBRIGAÇÕES CONTRATUAIS E ATENDIMENTO À LEGISLAÇÃO

A partir dos documentos citados na apresentação desse Parecer, a UM verificou o atendimento por parte da organização social de aspectos de conformidade e legalidade definidos no contrato de gestão, tais como obediência ao limite de despesas com recursos humanos e especificamente com diretoria, posicionamento da auditoria externa independente quanto às demonstrações financeiras e aprovação do relatório de atividades pelo Conselho de Administração da entidade, entre outros.

Coube à Unidade Gestora a verificação da entrega de todos os documentos solicitados pelo Tribunal de Contas do Estado em suas Instruções Normativas, englobando diversas certidões e declarações, não tendo apontado pendências por parte da organização social. Além disso, a OS entregou junto ao relatório anual de atividades e de prestação de contas, os anexos técnicos e administrativos previstos, documentos fundamentais para permitir a análise realizada a seguir.

O quadro abaixo traz informações sobre conformidade e atendimento à legislação em 2021 e em 2020 (para efeito comparativo).

CONFORMIDADE	2021	2022
Parecer da Auditoria Pricewaterhouse&Coopers	Aprovado	Aprovado
Deliberação sobre prestação de contas pelo Conselho Administrativo	Aprovado	Aprovado
Cumprimento das rotinas contratuais, segundo a UGE	Sim (p. 47)	Sim (p. 32)
Opinião da UGE sobre resultados no exercício	Aprovado*(p. 48)	Satisfatório (p. 39)

\*Atingiu satisfatoriamente aos objetivos previstos

Fonte: PA UM 2021, Relatório Anual OS e Parecer Técnico UGE 2022.

#### B. TRANSPARÊNCIA AFERIDA NOS SITES DOS OBJETOS CONTRATUAIS EM 2022

Dada a importância da transparência nas parcerias entre o poder público e o terceiro setor, a UM adota, desde 2013, a aferição de um Índice de Transparência (IT) nos sites institucionais das organizações sociais (OSs) da cultura e nos sites dos objetos culturais gerenciados por elas. A partir de 2015, o IT passou a ser um item de verificação regular da UM, como um dos parâmetros de avaliação deste Parecer Econômico-Financeiro Anual (PA UM). Desde então, é realizado periodicamente a aferição dos sites institucionais das organizações sociais e dos objetos culturais. Esse acompanhamento de 9 anos tem motivado a contínua melhoria na divulgação das informações dos objetos culturais pelas OSs parceiras da SEC-SP. Além disso, o foco do IT é garantir a constante evolução do modo como são disponibilizados tais dados à sociedade, com o intuito de que seja compreendido o dinamismo do instrumento, e que esteja em consonância com as demais instâncias de controle da administração pública.

Após a inclusão do IT como um dos parâmetros de avaliação no PA UM, em 2020, foi decidida a reformulação de alguns dos itens com o intuito de aprimorar a metodologia de aferição e dos indicadores que compõem o índice. Com isso, a UM elaborou a revisão da metodologia e dos indicadores em janeiro e fevereiro do mesmo ano. A estrutura do IT foi ampliada de 25 para 44 indicadores. As orientações referentes a essa reformulação foram encaminhadas às OSs em abril de 2020 e, na ocasião, foi solicitado que as respectivas se manifestassem em relação a nova diretriz de aferição.

Em razão dessas alterações, mesmo com as diretrizes e aferições sendo realizadas em todos os trimestres de 2020, para fins de avaliação, foi considerado apenas o último trimestre do ano, no intuito de que houvesse um prazo razoável de dois trimestres para que as OSs adequassem os respectivos sites às diretrizes de transparência da pasta da Cultura. Diante do aumento de indicadores e aprimoramento metodológico, as OSs tiveram dificuldades na adaptação dos sites, principalmente, dos objetos culturais. Por essa razão, em 2021, foi estabelecido, novamente, um diálogo aproximado com as OSs para que se manifestassem sobre os indicadores e, ficou determinado, como a nota final, somente a última aferição do exercício de 2021, da mesma forma que em 2020. Para 2022, as OSs foram avaliadas no 1º e 2º quadrimestres, mas foi mantido o critério adotado nos dois anos anteriores, ou seja, as notas da última aferição referente ao 3º quadrimestre de 2022 serão consideradas para os fins desse Parecer.

Ainda que a prerrogativa do monitoramento e da avaliação seja da SEC-SP, o êxito do modelo de gestão em parceria com as organizações sociais de cultura, desde 2004, se dá justamente por meio da interlocução e do ambiente de construção coletiva da parceria. Desde 2021, o monitoramento e avaliação do IT passou a considerar, durante a análise: 1. as orientações gerais do IT que precisavam ser repassadas e/ou acordadas com as OSs; 2. as orientações específicas sobre cada bloco de indicadores; 3. a nomenclatura mais adequada para cada indicador; 4. a distribuição de notas mais adequadas, ponderando a relevância de cada indicador; e 5. a determinação de explicações sobre formato, periodicidade e demais sugestões de boas práticas da UM.

O novo IT, de 2021, manteve os 5 blocos definidos em 2020 e se manteve na aferição de 2022. Cada um com um eixo da transparência e com 44 itens de aferição para o monitoramento da transparência dos sites institucionais e/ou dos objetos culturais. A soma total dos indicadores é de 10 pontos. O resultado desse trabalho foi o aprimoramento da planilha orientativa de aferição do IT dos sites das OSs e objetos culturais.

É importante ressaltar que IT foi elaborado com base: nas obrigações de rotinas e compromissos vinculados aos contratos de gestão firmados com as OSs parceiras da SEC-SP; no cumprimento de outros documentos normativos expedidos pela SEC-SP e pela Secretaria de Comunicação do Estado de São Paulo (SECOM-SP); e com base na legislação vigente relacionada às parcerias com organizações sociais de cultura, à transparência exigida aos órgãos públicos e entidades privadas que recebem recursos públicos, e aos Comunicados SDG de nº 16/2018, nº 18/2018 e nº 49/2020, do Tribunal de Contas do Estado de São Paulo (TCE-SP).

A transparência no Brasil tem fundamento constitucional, baseado no princípio da Publicidade, previsto no artigo 37 da Constituição Federal. A transparência fiscal tem seu marco na Lei de Responsabilidade Fiscal (Lei complementar nº 101/2000). No que se refere à Lei de Acesso à Informação (LAI, Lei Federal nº 12.527/2011), é assegurado o direito fundamental de acesso às informações de órgãos públicos e entidades que recebem recursos públicos, conforme o artigo 2º da lei. É o Decreto Estadual que regulamenta a LAI, nº 58.052/2012 e suas alterações, reforça que as entidades privadas sem fins lucrativos que recebam, para realização de ações de interesse público, recursos públicos diretamente do orçamento ou mediante contrato de gestão, estão subordinadas aos procedimentos legais para assegurar o direito fundamental de acesso à informação.

Por ser obrigatória a divulgação de informações de interesse coletivo ou geral em sítios oficiais da rede mundial de computadores, a internet (Lei nº 12.527/2011, art. 8º, § 2º e Decreto nº 58.052, art. 23, § 2º), o IT visa garantir conteúdos mínimos que as organizações sociais precisam disponibilizar nos respectivos sítios eletrônicos. Ainda que a obrigação específica sobre a publicação na internet de cada item sugerido no IT não esteja prevista em lei, destaca-se a obrigação de divulgar, também no sítio da OS, todas as contratações de obras e serviços, bem como as compras (Decreto nº 43.493/1998, art. 13-A, inciso II, incluído pelo Decreto nº 50.611/2006) e a remuneração bruta e individual mensal dos cargos pagos com recursos do contrato de gestão, de todos os empregados e diretores (Decreto nº 64.056/2018).

O Parecer Administrativo nº 41/2019 da Procuradoria Geral do Estado de São Paulo (PGE-SP) propôs a uniformização da jurisprudência administrativa do Estado, confirmando o entendimento sobre a transparência que deve dar-se à remuneração bruta e individual paga com recursos do contrato de gestão de todos os empregados e diretores, isto é, a publicação periódica de uma relação com nomes,

cargos e salários. E o comunicado da PGE-SP nº 72/2020, destacou o entendimento de que a transparência desta informação não fere a Lei Geral de Proteção de Dados (LGPD) nº 13.709/2018.

Diante desse panorama e mantendo o diálogo com as OSs, é importante que as informações atinentes aos indicadores do IT estejam permanentemente atualizadas nos sites, aos moldes do solicitado pelos órgãos de controle e para constante acompanhamento da transparência das informações pela SEC-SP, por meio da UM, quadrimestralmente. Assim, mantém-se sempre a qualidade na gestão dos objetos culturais públicos, na formulação e na execução, em parceria com o Estado de São Paulo, das políticas culturais, em especial, na garantia do acesso à informação, da transparência e do controle social. Portanto, o princípio da transparência ativa - isto é, promover a ampla divulgação de documentos, dados e informações de interesse coletivo e público, independentemente de requerimentos - prevalece sobre eventuais omissões no que tange a quais informações e documentos devem ser disponibilizados na internet.

Conforme citado, a avaliação final do IT referente ao ano 2022, base para o PA UM, considerou como final a nota da aferição realizada no último quadrimestre aos sites vinculados a cada contrato de gestão em análise. É apresentada também a média das notas do IT consolidadas (de todos os contratos vigentes), que considera o conjunto de sites selecionados em cada contrato de gestão para aferição. Conforme informado no último PA UM (exercício 2021), a partir de 2022, as aferições ocorreram no último mês de cada quadrimestre (abril, agosto e dezembro) e, as planilhas com os resultados das aferições, foram encaminhadas às OSs para ciência e eventuais manifestações.

A tabela a seguir apresenta a pontuação do site de cada objeto cultural selecionado para análise no IT e existente no contrato de gestão analisado neste PA UM em 2022, entre os anos de 2021 e 2022. As notas obtidas categorizam os sites da seguinte maneira: “Sem transparência” (média anual entre 0 e 4), “Transparência parcial” (média anual entre 4,1 e 7) ou “Transparência satisfatória” (média entre 7,1 e 10).

FOESP – CG Nº 02/2021	Nota 2021	Nota 2022	Varição % (2022/2021)
Site da Orquestra Sinfônica do Estado de São Paulo	9,20	9,60	4,35%
Site da Sala São Paulo	9,40	9,60	2,13%
Site do Festival de Campos do Jordão	9,00	9,80	8,89%
<b>Média do IT - CG: 02/2021</b>	<b>9,10</b>	<b>9,67</b>	<b>6,23%</b>
<b>Média geral dos objetos contratuais no IT</b>	<b>8,34</b>	<b>9,26</b>	<b>11,08%</b>

**Fonte:** Planilha de aferição do Índice de Transparência (IT) dos sites vinculados aos objetos contratuais em 2022.

Além da apresentação da pontuação de 2022 no IT do objeto cultural vinculado ao contrato de gestão em análise, este PA UM busca destacar aspectos de transparência, aferidos no 3º quadrimestre de 2022, que são considerados relevantes do ponto de vista da conformidade e que têm pontuação atribuída no quadro-síntese de avaliação localizado no final do documento, quais sejam: se a OS tem publicado em seu site institucional e/ou publicado no site do objeto cultural: o manual de recursos (em PDF pesquisável), o plano de cargos e salários com faixas salariais (em PDF pesquisável), e a planilha de remuneração individualizada dos dirigentes e empregados com nomes, cargos e salários (em formato aberto, tais como: excel, csv ou outro). Na sequência, são apresentados: comentários sobre o IT do contrato de gestão em análise e sobre os documentos mencionados anteriormente; solicitações, caso seja necessário a OS se manifestar sobre algum dos assuntos em destaque; e sugestões de boas práticas para todas as OSs.

### III.B COMENTÁRIOS:

Os sites de todos os objetos geridos pela FOESP enquadraram-se na categoria de “Transparência satisfatória”, evidenciando a boa performance da OS durante todo o ano na viabilização de acesso à informação correspondente ao contrato que é feita a gestão.

Em comparação com os anos de 2020 para 2021, houve variação positiva de 30%, o que significou a melhora da nota final e, que se manteve crescente ao comparar os anos de 2021 com 2022, que apresentou a média de crescimento de 6,23%. Destaca-se que os sites da FOSESP estão entre as melhores notas no índice de transparência.

No que diz respeito aos documentos apontados anteriormente, a OS mantém no site institucional/objeto cultural o manual de recursos humanos e o plano de cargos e salários com faixas salariais, conforme exigido pela legislação. Ressalta-se, para fins de aperfeiçoamento que, embora a OS tenha inserido no site a remuneração individualizada dos dirigentes e empregados, com os respectivos nomes, cargos e salários brutos, é recomendado que seja mantido o histórico de planilhas (mês a mês) durante o período de vigência do contrato. O mesmo se observa para os relatórios de atividades quadrimestrais, que devem ser disponibilizados conforme a elaboração.

Outros pontos que foram reforçados à OS se referem aos recursos dos sites que necessitam de atenção e aperfeiçoamento, como: a inserção de estrutura de navegação (mapa do site), a melhoria da ferramenta de busca, e a ampliação das páginas em outros idiomas. Por isso, recomenda-se que a OS continue a priorizar essa pauta de tornar as ações transparentes, dando atenção aos sites dos objetos e ao site da organização social.

### III.B SOLICITAÇÕES:

Recomenda-se que a OS disponibilize o histórico mensal e anual do relatório de remuneração mensalmente com nomes, cargos e salários durante todo o período de vigência do contrato de gestão atual.

### III.B BOAS PRÁTICAS:

A UM sugere que todos os relatórios e dados referentes às ações das OSs parceiras da SEC-SP sejam publicados periodicamente (assim que produzidos e aprovados), seja no website da OS e/ou do objeto contratual, em PDF pesquisável, e quando possível também em pelo menos mais um formato eletrônico aberto, não proprietário, tais como planilha e texto (csv, txt, json, xml etc; sugere-se: csv - não proprietário - ou xlsx - proprietário), e que se mantenha o histórico das informações do contrato de gestão em vigência, de modo a facilitar a análise das informações por qualquer cidadão interessado, equipe da SEC-SP e órgãos de controle competentes. E sugere-se, como boas práticas, que continue a atualizar constantemente o manual de recursos humanos e o regulamento de compras e contratações, bem como que publicize as versões oficiais mais atualizadas, assinadas e com registro.

### C. VISITAS TÉCNICAS EM 2021 E 2022

Atendendo ao Decreto nº 59.046, de 05 de abril de 2013, a Unidade de Monitoramento (UM) realiza periodicamente visitas técnicas às sedes das Organizações Sociais de Cultura (OSs), parceiras da Secretaria de Cultura e Economia Criativa do Estado de São Paulo (SEC-SP), bem como aos objetos culturais gerenciados pelas OSs, visando o monitoramento e a avaliação dos contratos de gestão (CG).

Em 2022, foi retomada a visita técnica presencial, que teve como principal foco os processos de compras e contratações e de recursos humanos desenvolvidos pelas OSs. Assim, a seguir serão apresentadas explicações detalhadas sobre essa visita que será avaliada no PA de 2024 ref. 2023.

- Destaca-se que o CG 02.2021 em análise iniciou as atividades em 01/04/2021.

#### *i. Visitas Técnicas de 2022*

Desde 2016, a cada dois anos, a UM realiza as visitas técnicas *in loco* às sedes das OSs, analisando os processos de compras e de contratações, do exercício em questão, que foram realizados no âmbito do CG. No entanto, em 2020, o Decreto nº 64.881, de 22 de março de 2020, estabeleceu a quarentena no estado de São Paulo, no contexto da pandemia da COVID-19, com suspensão de atividades presenciais de setores considerados não essenciais e, portanto, os equipamentos culturais tiveram que permanecer fechados. O estado de calamidade pública tornou inexecutível a realização de visitas presenciais e, as visitas técnicas anuais da UM, foram adaptadas ao formato virtual, impactando no formato de acesso aos processos de compras e contratações das OSs e na análise realizada em grupo pela UM dos achados.

Em 2022, a UM retomou as visitas *in loco*, realizando uma análise documental cuidadosa dos arquivos administrativos e financeiros digitalizados pelas OSs, a fim atestar a conformidade dos processos com os seus manuais, assim como destacar e/ou sugerir boas práticas para os processos realizados regularmente de compras e contratações e de recursos humanos. O processo de coleta de informações considerou a obrigação de as OSs divulgarem na internet os processos de compras e contratações de serviços e de contratação de pessoal, assim como os seus regulamentos e manuais. A partir daí, foram selecionados alguns desses processos disponibilizados nos sites institucionais das OSs e/ou dos objetos culturais. Em alguns casos, optou-se por processos não publicizados, uma vez que a disponibilização nos sites varia de acordo com os manuais de cada organização.

O exame desses processos está previsto na legislação que regulamenta as parcerias com as organizações sociais de cultura, bem como nos contratos de gestão pactuados, e integra as obrigações dos órgãos contratantes do poder público estadual e do controle interno da Pasta, para atendimento ao exposto nos artigos 135 (Itens: V, VI, VII e VIII), 200 (itens VII, VIII, X, XII e XIV) e 201 das Instruções Normativas nº 01/2020, atualizadas pela Resolução 23/2022, do Tribunal de Contas do Estado de São Paulo (TCE-SP).

Em 5 de setembro de 2022, a UM enviou e-mail às 19 OSs, responsáveis pelos 26 contratos de gestão vigentes na época, anunciando a retomada das visitas *in loco* em setembro e outubro, nas sedes das OSs e/ou dos objetos culturais, a depender da organização dessa documentação por contrato. No e-mail, comunicou que entraria em contato com cada OS, agendando o dia e horário que a equipe irá realizar a VT e toda a documentação de interesse para análise será solicitada somente no momento da visita técnica.

Após o agendamento com a OS, no dia da visita técnica, a UM enviou por e-mail a lista dos processos que selecionamos para análise, informando que a documentação poderia estar em formato digital ou impressa, de acordo com o padrão utilizado pela OS. Caso fosse digital, solicitou-se a criação pasta na nuvem, compartilhada com a UM. Em alguns casos, foi necessário solicitar informações adicionais após a visita.

Uma vez que a UM ainda não enviou os relatórios às OSs e UGEs para manifestações, a visita técnica referente à 2022 será objeto de análise posterior.

#### **IV. PENDÊNCIAS/CORREÇÕES DO PA UM 2022 REF. 2021**

Referente aos apontamentos direcionados à OS: 1.) Solicita-se que a OS esclareça o total de R\$ 1.427,90 autorizado para aplicação no próximo exercício; e 2.) Recomenda-se que a OS disponibilize apenas um relatório de remuneração consolidado mensalmente. Em resposta ao item 1 a OS se manifestou: “O valor de R\$ 1.427,90 que aparece no quadro do DIRD reflete os saldos contábeis em 31/dez/2021 das contas correntes do CG 01/2015. Informamos que todas as contas diretamente relacionadas ao CG 01/2015 foram consumidas e “zeradas” no final da vigência do contrato CG 01/2015, conforme observado no balancete apresentado. Em relação ao item 2 a OS se manifestou: Prezando pela transparência que está presente nos princípios norteadores da Fundação Osesp e acreditando verdadeiramente nesta importante ferramenta de controle social, a Fundação Osesp disponibiliza as informações sobre remunerações em formato mais aberto do que o exigido pela legislação e pela interpretação do STF, sendo os 2 arquivos, um com nomes, cargos e faixas salariais

(de acordo com o Plano de Cargos e Salários disponibilizado no site) e outra com cargos, salários e faixas salariais, bastando localizar o nome do funcionário e seu cargo em uma planilha e o correspondente salário na outra. Ambos os arquivos estão disponíveis no site da Fundação Osesp.” Diante do exposto, não constam mais pendências.

## V. OPINÃO DA UM

A avaliação da Unidade Gestora quanto à prestação de contas apresentada *obteve resultado satisfatório na execução do plano de trabalho de 2022* (Parecer UGE, p. 39), cabendo a ela acompanhar e atestar a qualidade e a efetividade dos resultados apresentados e verificar a necessidade de adequações nos próximos planos de trabalho.

Considerando essa avaliação e de acordo com os dados analisados neste PA UM, informamos que, na avaliação da Unidade de Monitoramento, a prestação de contas da OS referente à execução do contrato de gestão em tela no exercício de 2022 foi considerada **SATISFATÓRIA**, nos termos dos critérios explicitados no quadro-síntese anexo, não tendo chegado a nosso conhecimento nenhuma informação em contrário, ressaltando que a veracidade das informações prestadas é responsabilidade da organização social e que a comprovação dos resultados e a análise técnica e qualitativa das realizações, bem como da documentação encaminhada, são de competência da Unidade Gestora.

A UM recomenda fortemente à OS e à UGE maior atenção ao cumprimento do plano de trabalho durante o exercício de competência, bem como adequação do Plano de Trabalho para que ele seja factível, juntamente com o orçamento dedicado para o ano. Ainda que a OS tenha cumprido 95% do Plano de Trabalho, a UGE aprovou a prestação de contas, acatando todas as justificativas, considerando a execução do plano de trabalho satisfatória. A avaliação da UM quanto ao cumprimento integral do Plano de Trabalho, decorre da avaliação da UGE, unidade responsável por aprovar, acatar ou não as justificativas para a não realização integral da meta e do plano de trabalho, no entanto, reforçamos a necessidade e a urgência em se equacionar o orçamento ao plano de trabalho para que ele seja executado integralmente no exercício.



**QUADRO-SÍNTESE DE AVALIAÇÃO – PA UM 03/2023 REF. 2022 – FOESP CG 02/2021**

	Item de Verificação	Peso e Ponderação		Pontuação
<b>EFICÁCIA E EFETIVIDADE</b>	Índice de Eficácia (% do cumprimento integral do Plano de Trabalho)	0 a 1,5 ponto	<ul style="list-style-type: none"> <li>▪ 1,5 pontos: ≥ 96%</li> <li>▪ 1 ponto: ≥ 86% e &lt; 96%</li> <li>▪ 0,5 ponto: ≥ 76% e &lt; 86%</li> <li>▪ 0 pontos: &lt; 76%</li> </ul>	1,5
	Captação de recursos	0 a 1,5 ponto		1,5
	Total de público alcançado <sup>3</sup>	0 a 1 ponto	<ul style="list-style-type: none"> <li>▪ 1 ponto: ≥ 96%</li> <li>▪ 0,75 ponto: ≥ 86% e &lt; 96%</li> <li>▪ 0,5 ponto: ≥ 76% e &lt; 86%</li> <li>▪ 0 pontos: &lt; 76%</li> </ul>	1,0
<b>EFICÁCIA E EFICIÊNCIA</b>	% de despesas com remuneração de RH (total)	0 a 1 ponto	<ul style="list-style-type: none"> <li>▪ 1 ponto: ≤ limite fixado no CG</li> <li>▪ 0 ponto: &gt; limite fixado no CG</li> </ul>	1,0
	% de despesas com remuneração de RH (dirigentes)	0 a 1 ponto		1,0
<b>CONFORMIDADE E TRANSPARÊNCIA</b>	Avaliação da Área Técnica sobre os resultados no exercício	0 a 1 ponto	<ul style="list-style-type: none"> <li>▪ 1 ponto: parecer aprovado sem ressalvas</li> <li>▪ 0,5 ponto: parecer aprovado com ressalvas</li> <li>▪ 0 pontos: parecer aprovado com ressalvas ou não aprovado sem ressalvas</li> </ul>	1,0
	Avaliação dos controles internos da OS: Auditoria Independente e Conselho de Administração	0 a 1 ponto	<ul style="list-style-type: none"> <li>▪ 0,5 ponto: parecer da auditoria aprovado sem ressalvas</li> <li>▪ 0 pontos: parecer da auditoria aprovado com ressalvas ou não aprovado +</li> <li>▪ 0,5 ponto: parecer do conselho aprovado sem ressalvas</li> <li>▪ 0 pontos: parecer do conselho com ressalvas ou não aprovado</li> </ul>	1,0
	Índice de Transparência	0 a 0,5 ponto	<ul style="list-style-type: none"> <li>▪ 0,5 ponto: ≥ 7,1 no IT UM/SEC</li> <li>▪ 0,25 ponto: ≥ 5 e &lt; 7,1</li> <li>▪ 0 pontos: &lt; 5</li> </ul>	0,5
	Publicar manual de RH, plano de cargos e salários, e relação de nomes, cargos e salários no site da OS ou OBJ	0 a 0,5 ponto	<ul style="list-style-type: none"> <li>▪ 0,25 ponto: Manual de RH e Plano de cargos e salários publicados +</li> <li>▪ 0,25 ponto: Planilha aberta de remuneração individualizada dos dirigentes e empregados com nomes, cargos e salários publicada no site da OS ou OBJ</li> </ul>	0,25
		0,25		
<b>EFICIÊNCIA E ECONOMICIDADE</b>	Despesas de RH	0 a 1 ponto	<ul style="list-style-type: none"> <li>▪ 1,0 ponto: mais vantajoso do que a execução pela Administração Direta, tomando por referencial o item II.C do presente parecer</li> <li>▪ 0 pontos: execução menos vantajosa que a feita pela Administração Direta</li> </ul>	1,0
Desconto por descumprimento de rotina ou obrigação		- 0,5	<ul style="list-style-type: none"> <li>▪ Desconto de 0,5 para entrega de relatórios trimestrais/anual em atraso, sem justificativa acatada pela SEC</li> </ul>	-
		- 0,5	<ul style="list-style-type: none"> <li>▪ Desconto de 0,5 por entrega de documentação em não conformidade com a solicitação da SEC</li> </ul>	-
<b>PONTUAÇÃO MÁXIMA:</b>		<b>10</b>	<b>PONTUAÇÃO OBTIDA:</b>	<b>10</b>
<b>AVALIAÇÃO FINAL DA EXECUÇÃO CONTRATUAL EM 2022 - CG Nº 02/2021: SATISFATÓRIO</b>				

São Paulo, junho de 2023



Gisela Colaço Geraldi  
Coordenadora da Unidade de Monitoramento

---

**EQUIPE DE MONITORAMENTO E AVALIAÇÃO**

*Análises técnicas, levantamento de séries históricas, sistematização e comparação de dados, visitas in loco, elaboração dos pareceres anuais de monitoramento e avaliação*

**Coordenadora da UM:** Gisela Colaço Geraldi

**Assessoria Técnica:** Márcia Cristofio da Silva e Marília de Almeida Bezerra

**Diretora de Monitoramento e Normas:** Ana Beatriz de Oliveira Souza

**Diretora de Avaliação:** Marina Sequetto Pereira

**Diretor do Núcleo de Apoio Administrativo:** Adélia Ribeiro Pedroso dos Santos

Contatos: [monitoramento.cultura@sp.gov.br](mailto:monitoramento.cultura@sp.gov.br)

**ANEXO A – Critérios do Quadro-Síntese de Avaliação  
PA UM 2023 REF. 2022**

Para objetivar a opinião conclusiva da Unidade de Monitoramento acerca da execução contratual na perspectiva econômico-financeira, foram selecionados 10 indicadores principais, dentre todos os elementos de verificação no Parecer Anual Conclusivo de 2023 referente a 2022, conforme descrito no quadro-síntese de avaliação.

Os resultados que compõem a avaliação final da execução contratual foram determinados pela pontuação obtida pelo CG, presente no quadro-síntese, que considera a seguinte classificação:

CLASSIFICAÇÃO	PONDERAÇÃO	DESCRIÇÃO
Satisfatório	> = 8,5 ou + pontos	Todos ou quase todos os resultados previstos foram atingidos com eficácia, eficiência e efetividade. A execução contratual foi realizada em conformidade e com transparência. Não há, ou há poucos pontos de correção e melhoria a serem observados.
Regular	>= 7,0 a 8,5 pontos	A maior parte dos resultados previstos foi atingida com eficácia, eficiência e efetividade. A execução contratual foi realizada em conformidade e com transparência. Há alguns pontos de correção e melhoria a serem observados.
Regular com ressalvas	Abaixo de 7,0	Parte dos resultados previstos NÃO foi atingida com eficácia, eficiência e efetividade. A execução contratual não foi integralmente realizada em conformidade e com transparência, havendo vários pontos de correção e melhoria a serem observados.

Fonte: Unidade de Monitoramento.

**OBSERVAÇÕES:**

- Cabe destacar que, no caso de irregularidades comprovadas, a prestação de contas terá a classificação irregular, sem prejuízo das demais medidas cabíveis (o trabalho da UM é de função preventiva e corretiva).
- O cumprimento do Plano de Trabalho e demais obrigações contratuais muito inferiores à série histórica do CG ou à média das parcerias, sem justificativas acordadas, levará a classificação de resultado insatisfatório.
- A avaliação da UM quanto ao cumprimento integral do Plano de Trabalho, decorre da avaliação da UGE, unidade responsável por aprovar, acatar ou não as justificativas para a não realização integral da meta e do plano de trabalho.
- Mesmo que a pontuação seja superior a 7,0, a ocorrência de ressalvas em relação aos dados analisados (que poderão ser decorrentes de ausência de documentos, imprecisão nos esclarecimentos prestados ou outras) resultará na classificação regular com ressalvas.
- Poderá incorrer também em desconto por descumprimento de rotina ou obrigação. Neste exercício, adotamos desconto de até 1,0 para o caso de não cumprimento de rotinas e obrigações, conforme parecer da UGE e/ou ausência de resposta aos relatórios da UM (documentação em não conformidade com a solicitação da SEC e entrega de relatórios quadrimestrais/anual em atraso, sem justificativa acatada pela SEC).
- Valores abaixo dos parâmetros observados para definição dos “pesos” não computarão pontos. Vale ressaltar que esse quadro não inclui todos os dados e indicadores examinados no Parecer, mas aqueles considerados básicos, objetiváveis e prioritários para a avaliação de 2022.
- Todos os itens avaliados vinculam-se às previsões ou obrigações contratuais.
- A OS deverá apresentar no relatório quadrimestral seguinte, nos termos indicados na “Apresentação” deste Parecer, qual é o plano que apresenta para correção e melhoria dos pontos indicados, bem como as respostas às solicitações feitas no PA UM.

**ANEXO B - Relatório de visitas técnicas e participação em eventos relacionados à execução dos contratos de gestão em 2022**

Diante da retomada das atividades do setor cultural, com a volta das programações presenciais dos espaços, a equipe da UM participou presencialmente de 37 ações culturais, relacionadas aos 27 contratos de gestão. Além disso, com a consolidação da programação virtual nos objetos culturais, a UM também acompanhou virtualmente a programação por meio da plataforma #CulturaEmCasa, das redes sociais e dos sites das OSs.

Em 2022, a UM retomou as visitas in loco e realizou também 20 visitas técnicas com o objetivo de analisar os arquivos administrativos e financeiros digitalizados pelas OSs, a fim atestar a conformidade dos processos com os seus manuais e destacar e/ou sugerir boas práticas para os processos realizados regularmente de compras e contratações e de recursos humanos.

Por fim, no âmbito da Secretaria, também foram realizadas inúmeras reuniões com as unidades gestoras e as organizações sociais parceiras no decorrer do ano, diante da necessidade de retomada das atividades presenciais do setor cultural e criativo e para discutir sobre os contratos de gestão e os instrumentos parametrizados de monitoramento, avaliação e acompanhamento das parcerias definidos pela SEC-SP.


→ **VISITAS TÉCNICAS DA EQUIPE DA UM**

<b>Evento:</b>	<b>Recitais de Piano</b>
<b>Data do evento:</b>	11/01/2022
<b>OS responsável:</b>	FOESP
<b>Equipamento:</b>	Sala São Paulo
<b>Participantes UM:</b>	Rodrigo Ribeiro de Lima
<b>Pauta / objetivos:</b>	Visita à recital de piano

<b>Evento:</b>	<b>Candlhelight: Concerto Clássicos do Rock à luz de velas</b>
<b>Data do evento:</b>	19/01/2022
<b>OS responsável:</b>	SMC
<b>Equipamento:</b>	Theatro São Pedro
<b>Participantes UM:</b>	Grislayne Guedes Lopes da Silva
<b>Pauta / objetivos:</b>	Acompanhamento da programação de fruição

<b>Evento:</b>	<b>Candlhelight: Concerto Trilhas Sonoras de Filmes à luz de velas</b>
<b>Data do evento:</b>	21/01/2022
<b>OS responsável:</b>	FOESP
<b>Equipamento:</b>	Sala São Paulo
<b>Participantes UM:</b>	Grislayne Guedes Lopes da Silva
<b>Pauta / objetivos:</b>	Acompanhamento da programação de fruição

<b>Evento:</b>	<b>Apresentação João Bosco Quarteto</b>
<b>Data do evento:</b>	28/01/2022
<b>OS responsável:</b>	FOESP
<b>Equipamento:</b>	Festival de Verão de Campos do Jordão
<b>Participantes UM:</b>	Ana Beatriz Souza

 <b>GOVERNO DO ESTADO DE SÃO PAULO</b>	<b>SECRETARIA DA CULTURA E ECONOMIA CRIATIVA UNIDADE DE MONITORAMENTO</b>
--	---

<b>Pauta / objetivos:</b>	Acompanhamento da programação de fruição (virtual)
---------------------------	--

<b>Evento:</b>	<b>Apresentação Mário Laginha e Maria João</b>
<b>Data do evento:</b>	29/01/2022
<b>OS responsável:</b>	FOSESP
<b>Equipamento:</b>	Festival de Verão de Campos do Jordão
<b>Participantes UM:</b>	Ana Beatriz Souza
<b>Pauta / objetivos:</b>	Acompanhamento da programação de fruição (virtual)

<b>Evento:</b>	<b>Peça de Teatro: O Mistério de Irma Vap</b>
<b>Data do evento:</b>	04/02/2022
<b>OS responsável:</b>	APAA
<b>Equipamento:</b>	Teatro Sérgio Cardoso
<b>Participantes UM:</b>	Ana Beatriz de Oliveira Souza, Grislayne Guedes Lopes da Silva e Marina Sequetto Pereira
<b>Pauta / objetivos:</b>	Acompanhamento da programação de fruição

<b>Evento:</b>	<b>Exposição “Portinari para todos”</b>
<b>Data do evento:</b>	19/03/2022
<b>OS responsável:</b>	ACCIM
<b>Equipamento:</b>	MIS Experience
<b>Participantes UM:</b>	Ana Beatriz Souza, Gisela Colaço Geraldi, Grislayne Guedes Lopes da Silva e Marina Sequetto Pereira
<b>Pauta / objetivos:</b>	Acompanhamento da programação de fruição

<b>Evento:</b>	<b>Inauguração do Boulevard João Carlos Martins</b>
<b>Data do evento:</b>	29/03/2022
<b>OS responsável:</b>	FOSESP e APAC
<b>Equipamento:</b>	Sala São Paulo, Estação Pinacoteca e Memorial da Resistência
<b>Participantes UM:</b>	Ana Beatriz Souza, Grislayne Guedes Lopes da Silva e Marina Sequetto Pereira
<b>Pauta / objetivos:</b>	Inauguração do Boulevard João Carlos Martins – Conexão da Estação da Luz com a Sala São Paulo (Estacionamento) e prédio da Estação Pinacoteca e Memorial da Resistência

<b>Evento:</b>	<b>Ópera: Os Capuletos e Os Montéquios</b>
<b>Data do evento:</b>	17/04/2022
<b>OS responsável:</b>	SMC
<b>Equipamento:</b>	Theatro São Pedro
<b>Participantes UM:</b>	Grislayne Guedes Lopes da Silva e Marina Sequetto Pereira
<b>Pauta / objetivos:</b>	Acompanhamento da programação de fruição

<b>Evento:</b>	<b>Exposição “Suturas, Fissuras e Ruínas de Adriana Varejão”</b>
<b>Data do evento:</b>	03/05/2022

<b>OS responsável:</b>	APAC
<b>Equipamento:</b>	Pinacoteca
<b>Participantes UM:</b>	Ana Beatriz Souza, Gisela Colaço Geraldi e Marina Sequetto Pereira
<b>Pauta / objetivos:</b>	Acompanhamento da programação de fruição

<b>Evento:</b>	<b>Concerto com Thierry Fischer (regente) e Kirill Gerstein (piano)</b>
<b>Data do evento:</b>	05/05/2022
<b>OS responsável:</b>	FOSESP
<b>Equipamento:</b>	Sala São Paulo
<b>Participantes UM:</b>	Ana Beatriz Souza
<b>Pauta / objetivos:</b>	Acompanhamento da programação de fruição

<b>Evento:</b>	<b>Mesa: "A ideia de nação" com Ailton Krenak</b>
<b>Data do evento:</b>	07/05/2022
<b>OS responsável:</b>	IDBRASIL
<b>Equipamento:</b>	Museu da Língua Portuguesa
<b>Participantes UM:</b>	Ana Beatriz Souza
<b>Pauta / objetivos:</b>	Acompanhamento da programação de fruição (virtual)

<b>Evento:</b>	<b>Espectáculo "Cura"</b>
<b>Data do evento:</b>	14/05/2022
<b>OS responsável:</b>	APAA
<b>Equipamento:</b>	Teatro Sérgio Cardoso
<b>Participantes UM:</b>	Ana Beatriz Souza, Marília de Almeida Bezerra, Marina Sequetto Pereira
<b>Pauta / objetivos:</b>	Acompanhamento da programação de fruição

<b>Evento:</b>	<b>Lançamento da Campanha #SouGuri</b>
<b>Data do evento:</b>	18/05/2022
<b>OS responsável:</b>	SMC
<b>Equipamento:</b>	Guri Interior, Litoral e Fundação Casa
<b>Participantes UM:</b>	Ana Beatriz Souza, Gisela Colaço Geraldi e Marina Sequetto Pereira
<b>Pauta / objetivos:</b>	Acompanhamento da programação de fruição

<b>Evento:</b>	<b>Di, de Miriam Druwe (estreia) e Madrugada, de Antonio Gomes</b>
<b>Data do evento:</b>	29/05/2022
<b>OS responsável:</b>	APD
<b>Equipamento:</b>	SPCD
<b>Participantes UM:</b>	Ana Beatriz Souza e Marina Sequetto Pereira
<b>Pauta / objetivos:</b>	Acompanhamento da programação de fruição

<b>Evento:</b>	<b>Inauguração da Fábrica de Cultura de Osasco</b>
<b>Data do evento:</b>	15/06/2022
<b>OS responsável:</b>	POIESIS
<b>Equipamento:</b>	FC
<b>Participantes UM:</b>	Ana Beatriz Souza e Marina Sequetto Pereira
<b>Pauta / objetivos:</b>	Acompanhamento da programação de fruição


<b>Evento:</b>	<b>Revelando SP</b>
<b>Data do evento:</b>	20/07/2022 a 24/07/2022
<b>OS responsável:</b>	APAA
<b>Equipamento:</b>	Parque da Água Branca, Barra Funda, São Paulo/SP
<b>Participantes UM:</b>	Grislayne Guedes Lopes da Silva, Marília de Almeida Bezerra, Gisela Colaco Geraldi
<b>Pauta / objetivos:</b>	Acompanhamento da programação de fruição, com show de Almir Sater na abertura

<b>Evento:</b>	<b>Museu das Culturas Indígenas</b>
<b>Data do evento:</b>	28/07/2022
<b>OS responsável:</b>	ACAMP
<b>Equipamento:</b>	Museu das Culturas Indígenas
<b>Participantes UM:</b>	Grislayne Guedes Lopes da Silva
<b>Pauta / objetivos:</b>	Acompanhamento da programação de fruição

<b>Evento:</b>	<b>Espectáculo "West Side Story"</b>
<b>Data do evento:</b>	29/07/2022
<b>OS responsável:</b>	SMC
<b>Equipamento:</b>	Theatro São Pedro
<b>Participantes UM:</b>	Grislayne Guedes Lopes da Silva
<b>Pauta / objetivos:</b>	Acompanhamento da programação de fruição

<b>Evento:</b>	<b>Exposição "Portinari para Todos"</b>
<b>Data do evento:</b>	30/07/2022
<b>OS responsável:</b>	ACCIM
<b>Equipamento:</b>	MIS Experience
<b>Participantes UM:</b>	Grislayne Guedes Lopes da Silva
<b>Pauta / objetivos:</b>	Acompanhamento da programação de fruição

<b>Evento:</b>	<b>Museu da Língua Portuguesa</b>
<b>Data do evento:</b>	31/07/2022
<b>OS responsável:</b>	IDBRASIL
<b>Equipamento:</b>	Museu da Língua Portuguesa
<b>Participantes UM:</b>	Grislayne Guedes Lopes da Silva e Ana Beatriz de Oliveira Souza

 <b>GOVERNO DO ESTADO DE SÃO PAULO</b>	<b>SECRETARIA DA CULTURA E ECONOMIA CRIATIVA UNIDADE DE MONITORAMENTO</b>
--	---

<b>Pauta / objetivos:</b>	Comemoração de 1 ano de reabertura do museu
---------------------------	---

<b>Evento:</b>	<b>SP Cia de Dança – Obras: Ibi- da natureza ao caos e Odisseia</b>
<b>Data do evento:</b>	28/08/2022
<b>OS responsável:</b>	APD
<b>Equipamento:</b>	São Paulo Companhia de Dança no Teatro Alfa
<b>Participantes UM:</b>	Grislayne Guedes Lopes da Silva
<b>Pauta / objetivos:</b>	Acompanhamento da programação de fruição

<b>Evento:</b>	<b>Temporada Osesp 2022: Floresta Villa-Lobos</b>
<b>Data do evento:</b>	02/09/2022
<b>OS responsável:</b>	FOSESP
<b>Equipamento:</b>	Sala São Paulo
<b>Participantes UM:</b>	Grislayne Guedes Lopes da Silva, Marina Sequetto Pereira
<b>Pauta / objetivos:</b>	Acompanhamento da programação de fruição

<b>Evento:</b>	<b>Programação Abertura Museu do Ipiranga</b>
<b>Data do evento:</b>	09/09/2022
<b>OS responsável:</b>	APAA
<b>Equipamento:</b>	Parque da Independência, em frente ao Museu do Ipiranga
<b>Participantes UM:</b>	Grislayne Guedes Lopes da Silva
<b>Pauta / objetivos:</b>	Acompanhamento da programação de fruição, com a Orquestra Jazz Sinfônica

<b>Evento:</b>	<b>SP Cia de Dança</b>
<b>Data do evento:</b>	10/09/2022
<b>OS responsável:</b>	APD
<b>Equipamento:</b>	São Paulo Companhia de Dança no Teatro Municipal Pedro Paulo Teixeira Pinto em Ubatuba
<b>Participantes UM:</b>	Grislayne Guedes Lopes da Silva
<b>Pauta / objetivos:</b>	Acompanhamento da programação de fruição

<b>Evento:</b>	<b>OSESP e SP Cia de Dança</b>
<b>Data do evento:</b>	15/09/2022
<b>OS responsável:</b>	FOSESP e APD
<b>Equipamento:</b>	Sala São Paulo / OSESP / São Paulo Companhia de Dança
<b>Participantes UM:</b>	Grislayne Guedes Lopes da Silva
<b>Pauta / objetivos:</b>	Acompanhamento da programação de fruição da OSESP, SPCD e Regente Roberto Tibiriçá

<b>Evento:</b>	<b>Visita Guiada no Teatro Estadual de Araras</b>
<b>Data do evento:</b>	28/09/2022



<b>OS responsável:</b>	APAA
<b>Equipamento:</b>	Teatro Estadual de Araras Maestro Francisco Paulo Russo
<b>Participantes UM:</b>	Grislayne Guedes Lopes da Silva, Marina Sequetto Pereira e Marília de Almeida Bezerra
<b>Pauta / objetivos:</b>	Visita técnica guiada no teatro para conhecimento do local e verificação de acessibilidade

<b>Evento:</b>	<b>Exposição “Arte é Bom”: inauguração</b>
<b>Data do evento:</b>	06/10/2022
<b>OS responsável:</b>	ACCIM
<b>Equipamento:</b>	Museu da Imagem e do Som – Jardim Europa
<b>Participantes UM:</b>	Grislayne Guedes Lopes da Silva, Adélia Ribeiro Pedroso dos Santos, Marina Sequetto Pereira e Gisela Colaço Geraldi
<b>Pauta / objetivos:</b>	Inauguração da exposição “Arte é Bom”

<b>Evento:</b>	<b>Celebração aos 42 anos do Teatro Sérgio Cardoso e ao lançamento da Sala Digital</b>
<b>Data do evento:</b>	13/10/2022
<b>OS responsável:</b>	APAA
<b>Equipamento:</b>	Teatro Sérgio Cardoso
<b>Participantes UM:</b>	Grislayne Guedes Lopes da Silva, Adélia Ribeiro Pedroso dos Santos e Marina Sequetto Pereira
<b>Pauta / objetivos:</b>	Celebração aos 42 anos do Teatro Sérgio Cardoso e ao lançamento da Sala Digital, com show do Paulinho Moska e Renato Luciano, e visita à Sala Digital inaugurada

<b>Evento:</b>	<b>Espectáculo “Marrom, O Musical”</b>
<b>Data do evento:</b>	15/10/2022
<b>OS responsável:</b>	APAA
<b>Equipamento:</b>	Teatro Sérgio Cardoso
<b>Participantes UM:</b>	Grislayne Guedes Lopes da Silva, Marina Sequetto Pereira e Ana Beatriz Souza
<b>Pauta / objetivos:</b>	Acompanhamento da programação de fruição

<b>Evento:</b>	<b>27ª Festa do Imigrante</b>
<b>Data do evento:</b>	09/10/2022 e 15/10/2022
<b>OS responsável:</b>	INCI
<b>Equipamento:</b>	Museu da Imigração
<b>Participantes UM:</b>	Grislayne Guedes Lopes da Silva e Marina Sequetto Pereira
<b>Pauta / objetivos:</b>	Acompanhamento da programação de fruição nos dois dias acima mencionados

<b>Evento:</b>	<b>Museu das Favelas: inauguração</b>
<b>Data do evento:</b>	25/11/2022
<b>OS responsável:</b>	IDG
<b>Equipamento:</b>	Museu das Favelas
<b>Participantes UM:</b>	Ana Beatriz Souza, Grislayne Guedes Lopes da Silva, Adélia Ribeiro Pedroso dos Santos e Marina Sequetto Pereira
<b>Pauta / objetivos:</b>	Inauguração do Museu das Favelas

<b>Evento:</b>	<b>Pinacoteca Contemporânea: entrega de obras</b>
<b>Data do evento:</b>	29/12/2022
<b>OS responsável:</b>	APAC
<b>Equipamento:</b>	Pinacoteca Contemporânea
<b>Participantes UM:</b>	Grislayne Guedes Lopes da Silva, Adélia Ribeiro Pedroso dos Santos
<b>Pauta / objetivos:</b>	Entrega da obra da Pinacoteca Contemporânea

<b>Evento:</b>	<b>Espectáculo "Namibia, não!"</b>
<b>Data do evento:</b>	23/11/2022
<b>OS responsável:</b>	APAA
<b>Equipamento:</b>	Teatro Sérgio Cardoso
<b>Participantes UM:</b>	Adélia Ribeiro Pedroso dos Santos e Marina Sequetto Pereira
<b>Pauta / objetivos:</b>	Acompanhamento da programação de fruição no dia acima mencionado

<b>Evento:</b>	<b>Show Francisco El Hombre canta Novos Baianos</b>
<b>Data do evento:</b>	15/12/2022
<b>OS responsável:</b>	APAA
<b>Equipamento:</b>	Teatro Sérgio Cardoso
<b>Participantes UM:</b>	Ana Beatriz Souza, Adélia Ribeiro Pedroso dos Santos, Marília de Almeida Bezerra e Marina Sequetto Pereira
<b>Pauta / objetivos:</b>	Acompanhamento da programação de fruição no dia acima mencionado

<b>Evento:</b>	<b>Inauguração SP Escola de Dança</b>
<b>Data do evento:</b>	06/12/2022
<b>OS responsável:</b>	APD
<b>Equipamento:</b>	São Paulo Escola de Dança
<b>Participantes UM:</b>	Ana Beatriz Souza, Adélia Ribeiro Pedroso dos Santos e Marina Sequetto Pereira
<b>Pauta / objetivos:</b>	Inauguração da SP Escola de Dança

<b>Evento:</b>	<b>Museu do Café - Acervo</b>
<b>Data do evento:</b>	20/02/2022
<b>OS responsável:</b>	INCI
<b>Equipamento:</b>	Museu do Café
<b>Participantes UM:</b>	Marina Sequetto Pereira
<b>Pauta / objetivos:</b>	Acompanhamento da programação de fruição

→ VISITAS TÉCNICAS DE COMPRAS, CONTRATAÇÕES E RECURSOS HUMANOS

→ <b>Evento:</b>	<b>Visita Técnica na APD</b>
<b>Data do evento:</b>	09/09/2022

<b>OS responsável:</b>	APD
<b>Equipamento:</b>	Sede da APD - SP Cia de Dança
<b>Participantes UM:</b>	Grislayne Guedes Lopes da Silva, Marina Sequetto Pereira e Ana Beatriz Souza
<b>Pauta / objetivos:</b>	Visita técnica para análise de processos de compras e contratações, e de recursos humanos

<b>Evento:</b>	<b>Visita Técnica no INCI</b>
<b>Data do evento:</b>	12/09/2022
<b>OS responsável:</b>	INCI
<b>Equipamento:</b>	Museu do Café, em Santos
<b>Participantes UM:</b>	Grislayne Guedes Lopes da Silva, Marina Sequetto Pereira e Marília de Almeida Bezerra
<b>Pauta / objetivos:</b>	Visita técnica para análise de processos de compras e contratações, e de recursos humanos

<b>Evento:</b>	<b>Visita Técnica no INCI</b>
<b>Data do evento:</b>	13/09/2022
<b>OS responsável:</b>	INCI
<b>Equipamento:</b>	Museu da Imigração
<b>Participantes UM:</b>	Grislayne Guedes Lopes da Silva, Marina Sequetto Pereira e Marília de Almeida Bezerra
<b>Pauta / objetivos:</b>	Visita técnica para análise de processos de compras e contratações, e de recursos humanos

<b>Evento:</b>	<b>Visita Técnica no IDBRASIL</b>
<b>Data do evento:</b>	14/09/2022
<b>OS responsável:</b>	IDBRASIL
<b>Equipamento:</b>	Museu do Futebol
<b>Participantes UM:</b>	Grislayne Guedes Lopes da Silva, Marina Sequetto Pereira e Ana Beatriz Souza
<b>Pauta / objetivos:</b>	Visita técnica para análise de processos de compras e contratações, e de recursos humanos

<b>Evento:</b>	<b>Visita Técnica na SMC</b>
<b>Data do evento:</b>	15/09/2022 e 19/09/2022
<b>OS responsável:</b>	SMC
<b>Equipamento:</b>	Sede da SMC em São Paulo
<b>Participantes UM:</b>	Grislayne Guedes Lopes da Silva, Marina Sequetto Pereira, Ana Beatriz Souza e Gisela Colaço Geraldi
<b>Pauta / objetivos:</b>	Visita técnica para análise de processos de compras e contratações, e de recursos humanos

<b>Evento:</b>	<b>Visita Técnica no IDBRASIL</b>
<b>Data do evento:</b>	16/09/2022
<b>OS responsável:</b>	IDBRASIL
<b>Equipamento:</b>	Museu da Língua Portuguesa
<b>Participantes UM:</b>	Grislayne Guedes Lopes da Silva, Marina Sequetto Pereira e Adélia Ribeiro Pedrosa dos Santos

<b>Pauta / objetivos:</b>	Visita técnica para análise de processos de compras e contratações, e de recursos humanos
---------------------------	---

<b>Evento:</b>	<b>Visita Técnica na FOESP</b>
<b>Data do evento:</b>	21/09/2022
<b>OS responsável:</b>	FOESP
<b>Equipamento:</b>	Sala São Paulo / OSESP
<b>Participantes UM:</b>	Grislayne Guedes Lopes da Silva, Marina Sequetto Pereira e Marília de Almeida Bezerra
<b>Pauta / objetivos:</b>	Visita técnica para análise de processos de compras e contratações, e de recursos humanos

<b>Evento:</b>	<b>Visita Técnica na POIESIS</b>
<b>Data do evento:</b>	22/09/2022
<b>OS responsável:</b>	POIESIS
<b>Equipamento:</b>	Sede da POIESIS em São Paulo
<b>Participantes UM:</b>	Grislayne Guedes Lopes da Silva, Marina Sequetto Pereira, Marília de Almeida Bezerra e Gisela Colaço Geraldi
<b>Pauta / objetivos:</b>	Visita técnica para análise de processos de compras e contratações, e de recursos humanos

<b>Evento:</b>	<b>Visita Técnica na ACCIM</b>
<b>Data do evento:</b>	23/09/2022
<b>OS responsável:</b>	ACCIM
<b>Equipamento:</b>	Museu da Imagem e do Som e Paço das Artes – Jardim Europa
<b>Participantes UM:</b>	Grislayne Guedes Lopes da Silva, Marina Sequetto Pereira e Gisela Colaço Geraldi
<b>Pauta / objetivos:</b>	Visita técnica para análise de processos de compras e contratações, e de recursos humanos

<b>Evento:</b>	<b>Visita Técnica na ACAMP</b>
<b>Data do evento:</b>	26/09/2022 a 28/09/2022
<b>OS responsável:</b>	ACAMP
<b>Equipamento:</b>	Sede da ACAMP em Brodowski
<b>Participantes UM:</b>	Grislayne Guedes Lopes da Silva, Marina Sequetto Pereira e Marília de Almeida Bezerra
<b>Pauta / objetivos:</b>	Visita técnica para análise de processos de compras e contratações, e de recursos humanos

<b>Evento:</b>	<b>Visita Técnica na AMAB</b>
<b>Data do evento:</b>	29/09/2022
<b>OS responsável:</b>	AMAB
<b>Equipamento:</b>	Museu Afro Brasil
<b>Participantes UM:</b>	Gisela Colaço Geraldi, Marina Sequetto Pereira e Marília de Almeida Bezerra
<b>Pauta / objetivos:</b>	Visita técnica para análise de processos de compras e contratações, e de recursos humanos

<b>Evento:</b>	<b>Visita Técnica na APAA</b>
----------------	-------------------------------

<b>Data do evento:</b>	30/09/2022
<b>OS responsável:</b>	APAA
<b>Equipamento:</b>	Sede da APAA em São Paulo
<b>Participantes UM:</b>	Gisela Colaço Geraldi, Grislayne Guedes Lopes da Silva e Adélia Ribeiro Pedroso dos Santos
<b>Pauta / objetivos:</b>	Visita técnica para análise de processos de compras e contratações, e de recursos humanos

<b>Evento:</b>	<b>Visita Técnica no CATAVENTO</b>
<b>Data do evento:</b>	03/10/2022
<b>OS responsável:</b>	CATAVENTO
<b>Equipamento:</b>	Sede do Catavento
<b>Participantes UM:</b>	Grislayne Guedes Lopes da Silva, Marina Sequetto Pereira e Marília de Almeida Bezerra
<b>Pauta / objetivos:</b>	Visita técnica para análise de processos de compras e contratações, e de recursos humanos

<b>Evento:</b>	<b>Visita Técnica na SAMAS</b>
<b>Data do evento:</b>	04/10/2022
<b>OS responsável:</b>	SAMAS
<b>Equipamento:</b>	Museu de Arte Sacra
<b>Participantes UM:</b>	Grislayne Guedes Lopes da Silva, Marília de Almeida Bezerra e Adélia Ribeiro Pedroso dos Santos
<b>Pauta / objetivos:</b>	Visita técnica para análise de processos de compras e contratações, e de recursos humanos

<b>Evento:</b>	<b>Visita Técnica na APAC</b>
<b>Data do evento:</b>	05/10/2022
<b>OS responsável:</b>	APAC
<b>Equipamento:</b>	Sede da APAC
<b>Participantes UM:</b>	Grislayne Guedes Lopes da Silva, Marina Sequetto Pereira e Adélia Ribeiro Pedroso dos Santos
<b>Pauta / objetivos:</b>	Visita técnica para análise de processos de compras e contratações, e de recursos humanos

<b>Evento:</b>	<b>Visita Técnica na ADAAP</b>
<b>Data do evento:</b>	07/10/2022
<b>OS responsável:</b>	ADAAP
<b>Equipamento:</b>	Sede da ADAAP – São Paulo Escola de Teatro
<b>Participantes UM:</b>	Gisela Colaço Geraldi, Ana Beatriz de Oliveira Souza e Adélia Ribeiro Pedroso dos Santos
<b>Pauta / objetivos:</b>	Visita técnica para análise de processos de compras e contratações, e de recursos humanos

<b>Evento:</b>	<b>Visita Técnica na SP Leituras</b>
<b>Data do evento:</b>	10/10/2022
<b>OS responsável:</b>	SP Leituras

<b>Equipamento:</b>	Sede da SP Leituras – Bibliotecas e Siseb
<b>Participantes UM:</b>	Gisela Colaço Geraldi, Marília de Almeida Bezerra e Adélia Ribeiro Pedroso dos Santos
<b>Pauta / objetivos:</b>	Visita técnica para análise de processos de compras e contratações, e de recursos humanos

<b>Evento:</b>	<b>Visita Técnica no IDG</b>
<b>Data do evento:</b>	11/10/2022
<b>OS responsável:</b>	IDG
<b>Equipamento:</b>	Sede do IDG
<b>Participantes UM:</b>	Gisela Colaço Geraldi, Ana Beatriz de Oliveira Souza e Marília de Almeida Bezerra
<b>Pauta / objetivos:</b>	Visita técnica para análise de processos de compras e contratações, e de recursos humanos

<b>Evento:</b>	<b>Visita Técnica no ODEON</b>
<b>Data do evento:</b>	13/10/2022
<b>OS responsável:</b>	ODEON
<b>Equipamento:</b>	Sede do ODEON
<b>Participantes UM:</b>	Gisela Colaço Geraldi, Ana Beatriz de Oliveira Souza e Marília de Almeida Bezerra
<b>Pauta / objetivos:</b>	Visita técnica para análise de processos de compras e contratações, e de recursos humanos

<b>Evento:</b>	<b>Visita Técnica na SUSTENIDOS</b>
<b>Data do evento:</b>	14/10/2022
<b>OS responsável:</b>	SUSTENIDOS
<b>Equipamento:</b>	Sede da Sustenidos
<b>Participantes UM:</b>	Gisela Colaço Geraldi, Marília de Almeida Bezerra e Adélia Ribeiro Pedroso dos Santos
<b>Pauta / objetivos:</b>	Visita técnica para análise de processos de compras e contratações, e de recursos humanos