Um mapeamento dos espaços culturais e dos gastos públicos em 104 municípios de SP e do RJ

ROTAS DA CULTURA

J leiva
cultura & esporte

JOÃO LEIVA E RICARDO MEIRELLES (COORD.)

Um mapeamento dos espaços culturais e dos gastos públicos em 104 municípios de SP e do RJ

ROTAS DA CULTURA

1ª Edição

17STREET

Copyright © 17Street Produção Editorial ltda* e JLeiva Comunicações s/s ltda

Todos os direitos reservados.
A reprodução não autorizada desta publicação, no todo ou em parte,
constitui violação de direitos autorais (Lei 9.610/98).

** braço editorial da Tabaruba Design*

DADOS INTERNACIONAIS DE CATALOGAÇÃO NA PUBLICAÇÃO (CIP)
(Câmara Brasileira do Livro, SP, Brasil)

Rotas da cultura : um mapeamento dos espaços culturais e dos gastos públicos em 104 municípios de SP e do RJ / Ricardo Meirelles, João Leiva (orgs.). -- 1. ed. -- Rio de Janeiro : 17Street, 2021..

ISBN 978-85-54395-02-5

1. Brasil - Municípios - Vida intelectual - Indicadores 2. Brasil - Usos e costumes 3. Cultura - Brasil - Indicadores sociais 4. Cultura popular - Brasil 5. Cultura popular - Brasil - Estatísticas 6. Desenvolvimento econômico 7. Desenvolvimento social 7. Recursos públicos I. Meirelles, Ricardo. II. Leiva, João.

21-86682 CDD-306.0981

Índices para catálogo sistemático:
1. Brasil : Cultura popular : Sociologia 306.0981
Maria Alice Ferreira - Bibliotecária - CRB-8/7964

Lei de Incentivo à CULTURA

PROJETO E PESQUISA
J leiva cultura & esporte
PrimaPagina

DESIGN
Tabaruba

PATROCÍNIO
Instituto CCR

REALIZAÇÃO
SECRETARIA ESPECIAL DA CULTURA
MINISTÉRIO DO TURISMO
PÁTRIA AMADA BRASIL GOVERNO FEDERAL

Sumário

Apresentação 5
Metodologia 6
De onde vem o recurso público para a cultura? 12
1 Eixos Rodoviários 16
A via cultural como motor social e econômico 24
São Paulo - capital 32
Rio de Janeiro - capital 34
2 Eixo Dutra/Lagos 36
Sistema Dutra/Lagos: carências e riquezas entre Rio e São Paulo 48
Fichas das cidades do eixo Dutra/Lagos 52
3 Eixo Anhanguera/Bandeirantes 64
Os contrastes e as potencialidades do eixo Anhanguera/Bandeirantes 72
Fichas das cidades do eixo Anhanguera/Bandeirantes 76
4 Eixo Castello Branco/Raposo Tavares 82
Sistema Castello/Raposo: consórcios regionais podem alavancar a cultura 92
Fichas das cidades do eixo Castello Branco/Raposo Tavares 96
5 Equipamento culturais 106
Agradecimentos 151
Expediente 152

Apresentação

Ao menos desde a virada do século, tem crescido o esforço de agentes culturais, pesquisadores e gestores públicos para compreender como a arte e a cultura contribuem para o desenvolvimento econômico e social. Exemplos desse empenho são a adoção das contas-satélite de cultura para medir a participação da área na produção de riquezas, o surgimento do conceito de economia criativa, os estudos de impacto social (por exemplo, o efeito do acesso a atividades culturais na saúde da população) e ainda as múltiplas tentativas de coletar dados e criar indicadores para mensurar diferentes aspectos da vida cultural — das experiências artísticas ao entretenimento.

Este livro faz parte desse esforço, colocando foco em 104 cidades que se articulam em torno de três eixos rodoviários e a partir das duas metrópoles mais populosas do país, São Paulo e Rio de Janeiro. O projeto reúne informações sobre os espaços culturais de municípios situados ao longo das rodovias Anhanguera/Bandeirantes, Castello Branco/Raposo Tavares e Dutra/Rodovia dos Lagos. Além disso, mostra os principais recursos públicos que chegam a cada uma das localidades, formando um panorama de como municípios, estados e governo federal contribuem para fomentar o setor.

Como pode ser visto na metodologia *(páginas 6 a 11)*, o processo de coleta de dados evidencia como o desafio é complexo – da dificuldade de apontar com clareza o que se entende por cultura e de definir os diferentes tipos de espaços culturais, até a carência de informações básicas sobre a área. Um imprevisto adicional veio com a epidemia da covid-19, que pode fazer com que alguns dos equipamentos identificados não tenham sobrevivido ao duro impacto da crise sanitária.

A pesquisa reúne, para cada cidade, dados de orçamentos federal, estadual e municipal, leis de incentivo, população, Produto Interno Bruto, recursos destinados à cultura por habitante, participação da cultura no orçamento, além da quantidade de salas de cinema, teatros, museus, bibliotecas, circos, centros culturais e espaços para shows. Os números estão apresentados de modo agrupado (primeiro todos os municípios, depois por eixo rodoviário) e para cada localidade. Textos de apoio analisam as principais tendências. Ao final, listam-se todos os espaços culturais mapeados. O objetivo não foi fazer um levantamento completo, o que exigiria um esforço muito maior, mas reunir tantas informações quanto possível, apontar gargalos e organizar os dados a partir do foco nos municípios.

Esperamos que o trabalho permita aos agentes culturais encontrarem um conjunto de informações básicas sobre as cidades pesquisadas e fazer uma comparação rápida com localidades próximas e com municípios de porte semelhante.

As informações neste livro também estão disponíveis on-line, no endereço www.rotasdacultura.com.br, onde se pode ter acesso à base bruta de dados. A JLeiva Cultura & Esporte espera, assim, oferecer mais uma contribuição à produção, organização, distribuição e análise de dados sobre cultura no país.

João Leiva e Ricardo Meirelles

Metodologia

Este mapeamento de espaços culturais reúne dados de 104 municípios – 80 do estado de São Paulo e 24 do Rio de Janeiro. Todos são cortados ou ficam próximos de três eixos rodoviários: Dutra/Via Lagos, Anhanguera/Bandeirantes e Castello Branco/Raposo Tavares. Os três têm como ponto de referência ao menos uma das duas maiores metrópoles brasileiras: São Paulo e Rio de Janeiro. Na análise, a capital paulista – cortada pela Dutra, Anhanguera, Bandeirantes, Raposo Tavares e Castello Branco – foi incluída no primeiro eixo. Osasco, ainda que também cortada pela Anhanguera, foi incluída no eixo Castello/Raposo.

A coleta de dados envolveu busca de informações sobre espaços culturais, gestão da cultura e recursos públicos disponibilizados para a área. O trabalho abrangeu diversas etapas, descritas a seguir.

Primeira etapa: **Consulta a bancos de dados**

outubro a dezembro de 2018

O ponto de partida foram repositórios federais sobre artes cênicas, audiovisual, bibliotecas, circo, espaços culturais, patrimônio, pontos de cultura e museus. Também foram consultadas bases dos governos dos estados de São Paulo e Rio de Janeiro, de municípios presentes no mapeamento (quando disponíveis) e do Instituto Brasileiro de Geografia e Estatística (IBGE):

Sistema Nacional de Bibliotecas Públicas: bibliotecas.cultura.gov.br
Museus.br: museus.cultura.gov.br
Guia dos Museus Brasileiros – Museus da Região Sudeste: https://www.museus.gov.br/wp-content/uploads/2011/05/gmb_sudeste.pdf
Centro Técnico de Artes Cênicas: www.ctac.gov.br/teatro/pesqteatro.asp
Theatros do Brasil: www.ctac.gov.br/tdb/portugues/index.asp
Perfil dos Municípios - https://ww2.ibge.gov.br/home/estatistica/economia/perfilmunic/cultura_2014/default.shtm
Mapa da Cultura: http://mapas.cultura.gov.br
Pontos de Cultura: http://culturaviva.gov.br
Cadastro Nacional de Museus: http://sistemas.museus.gov.br/cnm/pesquisa/filtrarUf
Mapas de Complexos Cinematográficos: www.ancine.gov.br/mapa-de-complexos
Dados da Cultura | Espaços Culturais: http://dados.cultura.gov.br/dataset/espacos-culturais
Dados da Cultura | Teatros: http://dados.cultura.gov.br/dataset/teatros-do-brasil
Dados da Cultura | Salas de Cinema: http://dados.cultura.gov.br/dataset/cadastro-de-salas-de-cinema
Dados da Cultura | Pontos de Cultura: http://dados.cultura.gov.br/dataset/pontos-de-cultura
Circo | Circonteúdo: www.circonteudo.com.br
Instituto Estadual de Patrimônio Cultural | Rio de Janeiro: www.inepac.rj.gov.br/index.php/bem_procurado
Espaços Culturais | Rio de Janeiro: www.cultura.rj.gov.br/espacos-culturais
Mapa de Cultura | Rio de Janeiro: http://mapadecultura.rj.gov.br/categoria/espacos-culturais
SP Estado da Cultura | São Paulo: http://estadodacultura.sp.gov.br
Conselho de Defesa do Patrimônio Histórico | São Paulo: http://condephaat.sp.gov.br/bens-protegidos-online
AgemCamp | Espaços Culturais: http://www.agemcamp.sp.gov.br/cultura/equipamentos-culturais/

Segunda etapa: **Contato com prefeituras**

janeiro a agosto de 2019

Os dados coletados na etapa inicial foram organizados numa única base, revisados (para eliminar duplicações, por exemplo) e divididos em tabelas. Em seguida, enviou-se por e-mail uma correspondência institucional e entrou-se em contato telefônico com os órgãos municipais (como prefeituras e secretarias de Cultura). O objetivo era conferir as informações coletadas e complementá-las.

Na correspondência eletrônica para cada órgão, foram remetidos o link para uma planilha eletrônica com os dados coletados do seu município, um tutorial para preenchê-la e um glossário com os termos usados no formulário. A planilha era dividida em duas abas. Uma para preencher informações institucionais (tipo de estrutura gestora de cultura, nome do órgão gestor da cultura, existência de Conselho Municipal de Cultural e de Lei de Incentivo à Cultura). Outra para os equipamentos, com 14 itens: nome do equipamento cultural, se fica em um endereço fixo ou é itinerante, endereço, telefone, e-mail, perfil de gestão, capacidade total, uso principal, usos secundários, tipo de equipamento cultural, dias e horários de funcionamento para o público, forma de acesso pelo público (pago ou gratuito) e status de funcionamento (aberto, fechado definitivamente, fechado para reforma).

A colaboração das secretarias de Cultura foi essencial para o trabalho, embora o grau de detalhamento do material recebido tenha variado muito de município para município e, principalmente, entre os equipamentos (as prefeituras têm mais informações sobre os espaços que administram do que sobre os federais, estaduais ou privados que estão em seu território). Não foi possível obter informações completas sobre a maior parte dos espaços culturais.

Terceira etapa: **Buscas na internet**

maio a agosto de 2019

Paralelamente à consulta à gestão municipal, fez-se busca ativa em sites que pudessem contribuir com informações complementares ou apoiar na checagem de dados coletados anteriormente. Nesta etapa foram identificados alguns equipamentos culturais que não haviam aparecido nas fases anteriores, mas a principal contribuição foi em relação à confirmação e ao ajuste de dados que já constavam da base (principalmente nas duas capitais, Rio e São Paulo).

Quarta etapa: **Contato com agentes locais**

setembro a novembro de 2019

As tabelas verificadas por órgãos municipais e com informações checadas na internet foram divulgadas via e-mail e em grupos do Facebook para serem verificadas e/ou ampliadas por agentes de todas as cidades (produtores culturais, jornalistas, artistas e gestores). Nesta etapa ampliou-se especialmente a coleta de dados sobre espaços culturais privados – sobre os quais as prefeituras, em geral, haviam mandado poucos dados.

Quinta etapa: Revisão dos dados
(dezembro de 2019 a maio de 2020)
Após o levantamento dos dados, as bases foram consolidadas, revisadas e harmonizadas – o processo abrangeu, por exemplo, ajuste de grafia e de abreviações, checagem de informações e de endereços duplicados. Também foram padronizados termos usados na classificação dos equipamentos culturais e de seus usos. As informações coletadas também foram comparadas com as da Pesquisa de Informações Básicas Municipais (IBGE) de 2019 e checadas em páginas oficiais dos municípios, quando existentes.

Sexta etapa: Recategorização dos espaços culturais
(maio a julho de 2020)
As respostas dos municípios e dos agentes culturais resultaram num conjunto de denominações um tanto distintas. Para chegar a um conjunto mais coeso e mais facilmente comunicável, as categorias foram reorganizadas, com junção de algumas e remanejamento de outras.

Principais reclassificações

Classificação	Reclassificação
Acervo	***Museu***
Associações	***Variável, de acordo com o tipo de manifestação artística oferecida ao público***
Auditório	***Shows ou teatro, a depender do tipo de manifestação artística predominante***
Casa de cultura	***Centro cultural***
Casa de espetáculos	***Shows ou teatro, a depender do tipo de manifestação artística predominante***
Casa de shows	***Shows***
Centro Educacional Unificado (CEU)	***Centro cultural***
Concha acústica	***Shows***
Escola	***Variável, de acordo com o tipo de manifestação artística aberta ao público. Os locais de apresentação nas escolas de música, por exemplo, foram classificados como shows. Os de escolas de circo, como circo. Os de teatro, como teatro, e assim por diante. Não foram incluídos espaços restritos a alunos ou professores***
Espaço cultural	***Centro cultural***
Espaço de exposições	***Museu***

Classificação	Reclassificação
Espaço de shows	***Shows***
Exposições	***Museu***
Fábrica de cultura	***Centro cultural***
Galeria	***Museu***
Igreja	***Museu ou shows, de acordo com o tipo de manifestação não exclusivamente religiosa predominante***
Lona cultural	***Centro cultural***
Memória e memorial	***Museu***
Palco	***Shows ou teatro, a depender do tipo de manifestação artística predominante***
Parque e praça	***Variável, de acordo com o tipo de manifestação artística predominante***
Ponto de cultura	***Variável, de acordo com o tipo de manifestação artística predominante. Em geral, centro cultural***
Sala de concerto	***Shows***
Sarau	***Variável, de acordo com o tipo de local em que é apresentado. Em geral, centro cultural ou biblioteca***
Sesc	***Centro cultural***

Assim, sempre que a variável *museu*, por exemplo, aparecer no livro, ela pode indicar a existência na cidade tanto de museu como de um dos demais equipamentos que foram agregados na categoria Museu.

Na contagem de equipamentos, espaços diferentes que ficam abrigados no mesmo endereço em geral foram contabilizados mais de uma vez. Assim, um centro cultural que dispõe de espaço específico para biblioteca foi contado duas vezes: como centro cultural e como biblioteca. Em complexos de cinema foram registradas todas as salas. Um município que tenha um complexo com seis salas de cinema, por exemplo, aparece neste mapeamento como tendo seis cinemas. O mesmo ocorreu com teatro, embora seja menos comum haver municípios com conjuntos de salas de teatro.

Sétima etapa: Levantamento de informações financeiras
(agosto de 2020 a maio de 2021)
Para incrementar as informações sobre os municípios, a pesquisa inclui também o levantamento de despesas com cultura feitas entre 2015 e 2019 pelos três entes públicos: governo federal, governo estadual e municípios. Para isso, buscou-se informação sobre dois tipos de fontes de recurso: orçamento público e leis de incentivo. Com exceção do PIB, todas as cifras aparecem, neste projeto, corrigidas para valores de junho de 2020, de acordo com o Índice de Preços ao Consumidor Amplo (IPCA), do IBGE.

Orçamento

Para o governo federal, os dados foram obtidos no Painel do Orçamento Federal (https://www1.siop.planejamento.gov.br/QvAJAXZfc/opendoc.htm?document=IAS%2FExecucao_Orcamentaria.qvw). Para as unidades da Federação e os municípios, usou-se a consulta por Contas Anuais no Sistema de Informações Contábeis e Fiscais do Setor Público Brasileiro (Siconfi) https://siconfi.tesouro.gov.br/siconfi/pages/public/consulta_finbra_rreo/finbra_rreo_list.jsf. As consultas foram feitas em fevereiro de 2021.

Essas plataformas permitem buscar os dados agrupados de duas formas. Uma, de acordo com a pasta (ministério ou secretaria) em que os recursos estão alocados. Outra, por área, independentemente do órgão que tenha feito a despesa – é o que se chama de "*Função*". Se uma secretaria de Educação, por exemplo, fez gastos em cultura como parte de suas atividades, o valor não vai aparecer no primeiro caso (pois ali só serão registrados os gastos da pasta ligada à cultura), mas será contabilizado no segundo, uma vez que o investimento teve uma função cultural. Como os resultados por **Função Cultura** dão uma visão mais ampla dos recursos, e como diversos municípios não têm pasta específica para a cultura, optamos pelo segundo caminho.

Tanto o sistema do orçamento federal quanto o de estados e municípios mostram dados das diferentes fases da despesa (orçado, executado, liquidado e pago). Os números apresentados neste mapeamento somam as duas que registram gastos efetivamente realizados: **despesas pagas** e **restos a pagar pagos** (no Painel do Orçamento Federal, as rubricas são "Pago" e "Resto a Pagar Pago"; no Siconfi, são "Despesas Pagas", "Restos a Pagar Processados Pagos" e "Restos a Pagar Não Processados Pagos").

Cabe destacar que o Siconfi indica os valores despendidos pelos municípios em seu território, mas não os despendidos pelos governos estaduais em cada cidade. Isso significa que, em São Paulo e no Rio de Janeiro, não

foi possível identificar o destino de grande parte dos recursos estaduais por município – mas é bastante provável que a maioria da verba nos dois casos tenha se concentrado nas capitais, onde estão a sede das secretarias de Cultura e os principais equipamentos culturais sob sua gestão.

No caso de São Paulo, uma pequena parte do orçamento estadual pôde ser mapeada: a oriunda dos editais do Programa de Ação Cultural (Proac-Editais). As informações sobre os projetos contemplados, o valor e a cidade-sede do proponente foram enviadas pela Secretaria de Cultura e Economia Criativa do Estado de São Paulo.

No governo federal, apenas em alguns casos há informação sobre os municípios beneficiados (é possível identificar a cidade-destino para 18% dos recursos federais). Como a parcela identificada é pequena, ela foi considerada apenas nos gráficos das páginas 14 e 15, mas não nas análises de cada eixo rodoviário.

Leis de incentivo

Foram considerados três tipos de leis de incentivo. Do governo federal, a Lei de Incentivo à Cultura (Rouanet) e a Lei do Audiovisual. No Rio, a Lei de Incentivo à Cultura estadual. Em São Paulo, o Programa de Ação Cultural (Proac), que inclui a lei de incentivo (Proac-ICMS).

Lei Rouanet: As informações sobre o valor total captado e sobre o número de projetos com captação foram obtidas por meio do Sistema de Acesso às Leis de Incentivo à Cultura (Salic), da Secretaria Especial da Cultura do Ministério do Turismo. A consulta foi feita em http://sistemas.cultura.gov.br/comparar/salicnet/salicnet.php[1]. Os resultados mostram a cidade do proponente (pessoa física ou jurídica) que recebeu o recurso para realizar um determinado projeto cultural – e permitem, portanto, uma visão de como o dinheiro é distribuído. Isso não significa, porém, que todas as despesas tenham sido realizadas na cidade do proponente. Projetos itinerantes e diversas outras iniciativas culturais levam recursos para mais de uma localidade. E existem produtores que, mesmo baseados em uma cidade, fazem seus principais projetos em outro município.

Lei do Audiovisual: As informações sobre o valor total captado foram extraídas de relatórios produzidos pelo Observatório Brasileiro do Cinema e do Audiovisual, da Agência Nacional do Cinema (Ancine), disponíveis em https://oca.ancine.gov.br/recursos-publicos[2]. Não há informações por município: os dados foram usados apenas para compor os gastos federais em cultura (*páginas 12 e 13*).

Leis de incentivo do Rio de Janeiro e de São Paulo: Diferentemente do que ocorre na Rouanet, as secretarias de Cultura do Rio de Janeiro e de São Paulo não dispõem de um site que disponibilize de forma aberta a distribuição dos recursos das leis baseadas no ICMS. Não há no site das instituições informações sobre quais proponentes conseguiram captar verba em qual ano, os valores recebidos, quais foram as empresas que investiram nos projetos ou quais os produtores que não conseguiram captar. Este mapeamento contou com a ajuda das secretarias estaduais dos dois estados para ter acesso a alguns dados. Contudo, eles estavam estruturados de forma distinta.

1. Nos dados relativos ao Brasil e às unidades da Federação, a consulta seguiu o seguinte caminho: Comparativos / Captação de recursos / Por ano, região e unidade da federação. Para os municípios, Comparativos / Captação de recursos / Por ano, região, unidade da federação e município. A consulta foi feita em maio de 2021.

2. Para os dados nacionais, foram utilizados os arquivos "Valores Totais Captados por Mecanismo de Incentivo 2006 a 2019"; para os estaduais, "Valores Captados por Projeto Incentivado - Em Reais (R$) - 2002 a Julho de 2020". A consulta foi feita em dezembro de 2020.

Do **Rio de Janeiro**, foram recebidas informações de ano, valor captado, nome do projeto e do proponente – mas não a indicação da cidade-sede dos produtores. Porém, constava uma relação dos municípios onde cada ação cultural foi realizada. Isso permitiu distribuir os recursos captados dos projetos entre as cidades beneficiadas. Como não havia discriminação de quanto havia sido despendido em cada município, optou-se por dividir o valor igualmente entre eles. Quando o projeto foi realizado em uma única cidade, o recurso foi inteiramente atribuído a ela (essa situação ocorreu para 89% do total dos recursos captados por meio do ICMS fluminense).

Em **São Paulo**, as tabelas sobre os projetos com captação no Proac-ICMS indicavam a cidade do proponente (como na Rouanet), e o mapeamento trabalhou com essa informação. Note-se que os números enviados pela secretaria mostram os valores captados pelos projetos aprovados em um determinado ano – indicam a captação dos projetos "de 2019", por exemplo.

Arredondamento

Em alguns casos, a soma dos valores percentuais não resulta em 100%, mas um ponto percentual acima ou abaixo. Isso se deve ao fato de alguns valores terem sido arredondados, eliminando as vírgulas.

Fichas dos municípios

Em cada capítulo há fichas que resumem alguns dados das cidades. As informações provêm de fontes diversas, identificadas abaixo.

População: Estimativas de População, IBGE, 2019
PIB per capita: Sistema de Contas Regionais, IBGE, 2018
Gasto com cultura por habitante: Despesa municipal na Função Cultura, Siconfi, 2019 (corrigido pelo IPCA para valores de junho de 2020), e Estimativas de População, IBGE, 2019
Orçamento da Cultura: Despesa municipal na Função Cultura, Siconfi, 2015 a 2019 (corrigido pelo IPCA para valores de junho de 2020)
Adultos com superior completo: % da população de 25 anos ou mais com ensino superior completo, Censo, IBGE, 2010
Lei de Incentivo à Cultura: levantamento JLeiva e Pesquisa de Informações Básicas Municipais (IBGE), 2019
Órgão responsável pela Cultura: levantamento JLeiva e Pesquisa de Informações Básicas Municipais (IBGE), 2019
Equipamentos: levantamento JLeiva
Diversidade: tipos diferentes de espaços culturais identificados em cada município, segundo levantamento da JLeiva

Origem/Destino

De onde vem o recurso público para a cultura?

Área recebe R$ 11,7 bilhões por ano*

Média entre 2015 e 2019 inclui despesas alocadas na Função Cultura do governo federal, de estados e municípios, além das leis de incentivo federal e de mecanismos estaduais de SP e RJ.

Origem dos recursos públicos para cultura - Média 2015-2019; M = milhões; B = bilhões

Municípios respondem por 44% da verba

Restante vem do governo federal (32%) e dos estados (24%)

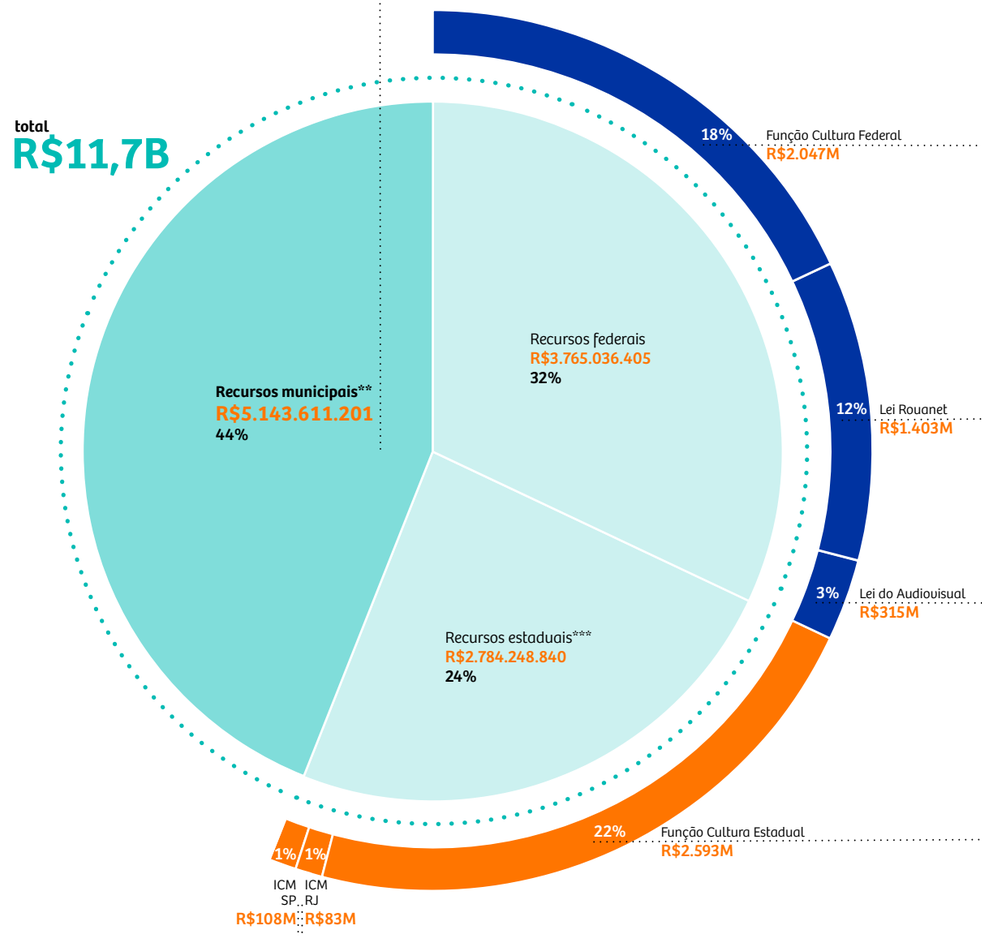

* Todos os valores corrigidos pelo IPCA (junho/2020)
** Não inclui leis de incentivo municipais
*** Só inclui leis de incentivo dos estados de São Paulo e Rio de Janeiro

A variação dos recursos

Entre 2015 e 2019, quase todas as fontes encolheram; valor total caiu 10%

Valores corrigidos pelo IPCA (jun/2020); M = milhões

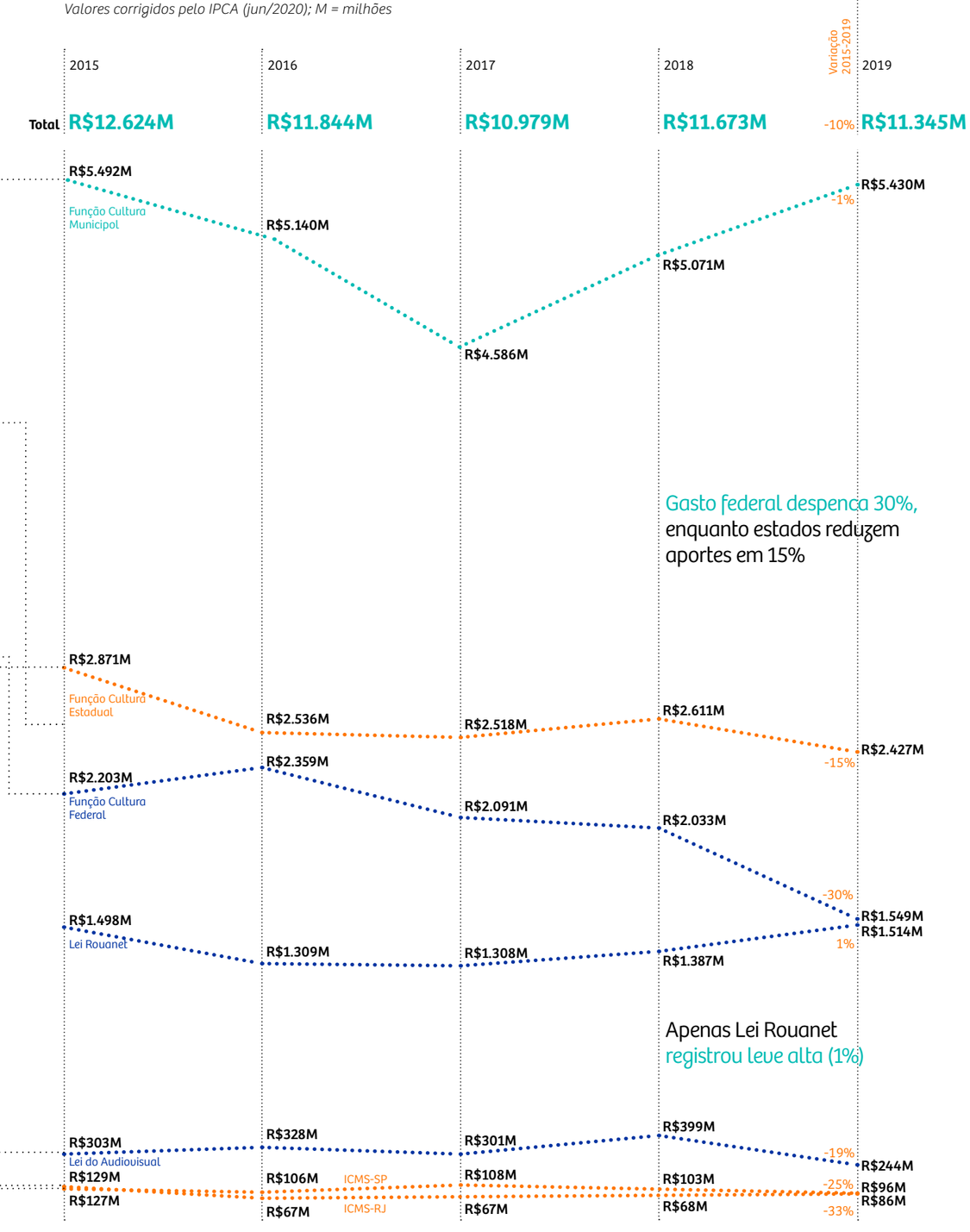

SP e RJ movimentam R$ 4,5 bi por ano*

Valor corresponde a 39% dos recursos públicos destinados à cultura no país

Estados receberam por ano R$ 3,3 bi e R$ 1,2 bi, respectivamente, entre 2015 e 2019

Origem

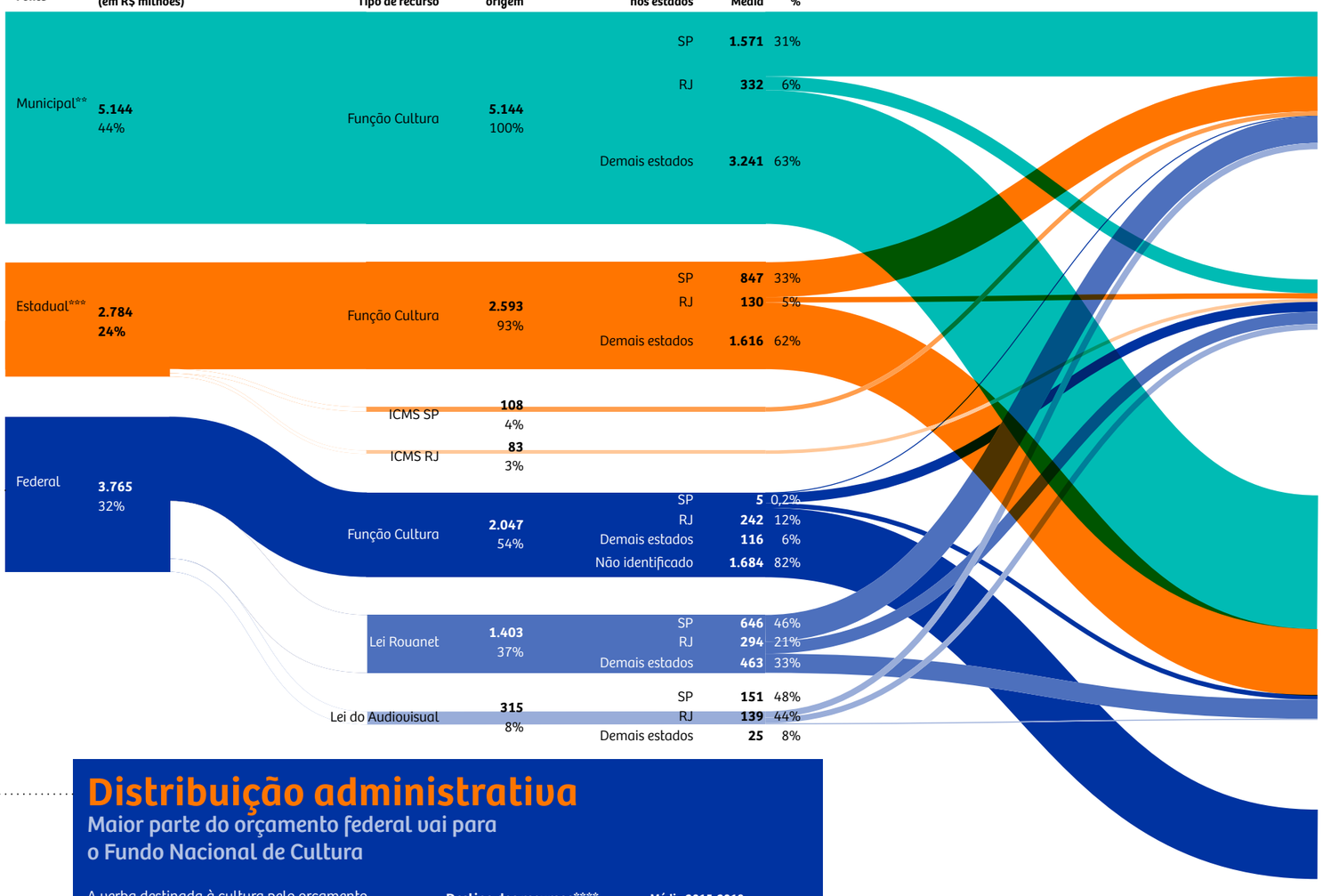

Destino

TOTAL SP	**R$ 3.327.986.588**	100%	**28,5%**
Função Cultura Municipal	R$ 1.571.144.169	47%	
Função Cultura Estadual	R$ 846.857.108	25%	
ICMS SP	R$ 107.998.127	3%	
Função Cultura Federal	R$ 5.073.205	0,2%	
Lei Rouanet	R$ 646.242.381	19%	
Lei do Audiovisual	R$ 150.671.599	5%	

Em **SP**, principais fontes são os municípios (47%) e o estado (25%)

TOTAL RJ	**R$ 1.220.131.588**	100%	**10,4%**
Função Cultura Municipal	R$331.875.797	27%	
Função Cultura Estadual	R$ 130.127.594	11%	
ICMS RJ	R$ 83.485.056	7%	
Função Cultura Federal	R$ 241.723.917	20%	
Lei Rouanet	R$ 293.857.186	24%	
Lei do Audiovisual	R$ 139.062.038	11%	

Lei Rouanet (24%) e governo federal (20%) somam 44% dos recursos no **RJ**

TOTAL Demais estados	**R$ 5.460.984.199**	100%	**46,7%**
Função Cultura Municipal	R$ 3.240.591.235	59%	
Função Cultura Estadual	R$ 1.615.780.955	30%	
Função Cultura Federal	R$ 116.338.351	2%	
Lei Rouanet	R$ 462.901.018	8%	
Lei do Audiovisual	R$ 25.372.639	0,5%	

Nas **demais unidades** da federação, orçamentos municipais (59%) e estaduais (30%) respondem por quase toda a verba disponível

Não identifcados	**R$ 1.683.794.071**	100%	**14,4%**
TOTAL NACIONAL	**R$ 11.692.896.446**		**100%**

Distribuição administrativa

Maior parte do orçamento federal vai para o Fundo Nacional de Cultura

A verba destinada à cultura pelo orçamento federal pode ser discriminada a partir de sua destinação administrativa.

A divisão ao lado mostra os valores médios anuais alocados para as diferentes unidades do Ministério da Cultura/Secretaria de Cultura, incluindo o Fundo Nacional de Cultura e a administração direta, entre 2015 e 2019.

Destino dos recursos****	Média 2015-2019	
Fundo Nacional de Cultura	**R$ 799.142.435**	**39%**
Fundo Setorial do Audiovisual	*R$ 732.601.287*	*36%*
Outros usos	*R$ 66.541.148*	*3%*
Iphan	**R$ 380.116.879**	**19%**
Ministério Administração Direta	**R$ 308.992.929**	**15%**
Ancine	**R$ 157.191.914**	**8%**
Ibram	**R$ 155.919.543**	**8%**
Funarte	**R$ 97.716.521**	**5%**
Biblioteca Nacional	**R$ 87.762.102**	**4%**
Fundação Casa Rui Barbosa	**R$ 32.335.274**	**2%**
Fundação Palmares	**R$ 22.766.614**	**1%**
Funai	**R$ 4.985.333**	**0,2%**
Total	**R$ 2.046.929.545**	100%

***** Funai (Fundação Nacional do Índio), Iphan (Instituto do Patrimônio Histórico e Artístico Nacional), Funarte (Fundação Nacional das Artes), Ancine (Agência Nacional do Cinema), Ibram (Instituto Brasileiro de Museus)*

** Todos os valores corrigidos pelo IPCA (junho/2020)*
*** Não inclui leis de incentivo municipais*
**** Só inclui leis de incentivo dos estados de São Paulo e Rio de Janeiro*

1 Eixos Rodoviários

Municípios: 104
Habitantes: 34,9 milhões
PIB: R$ 1,9 trilhão

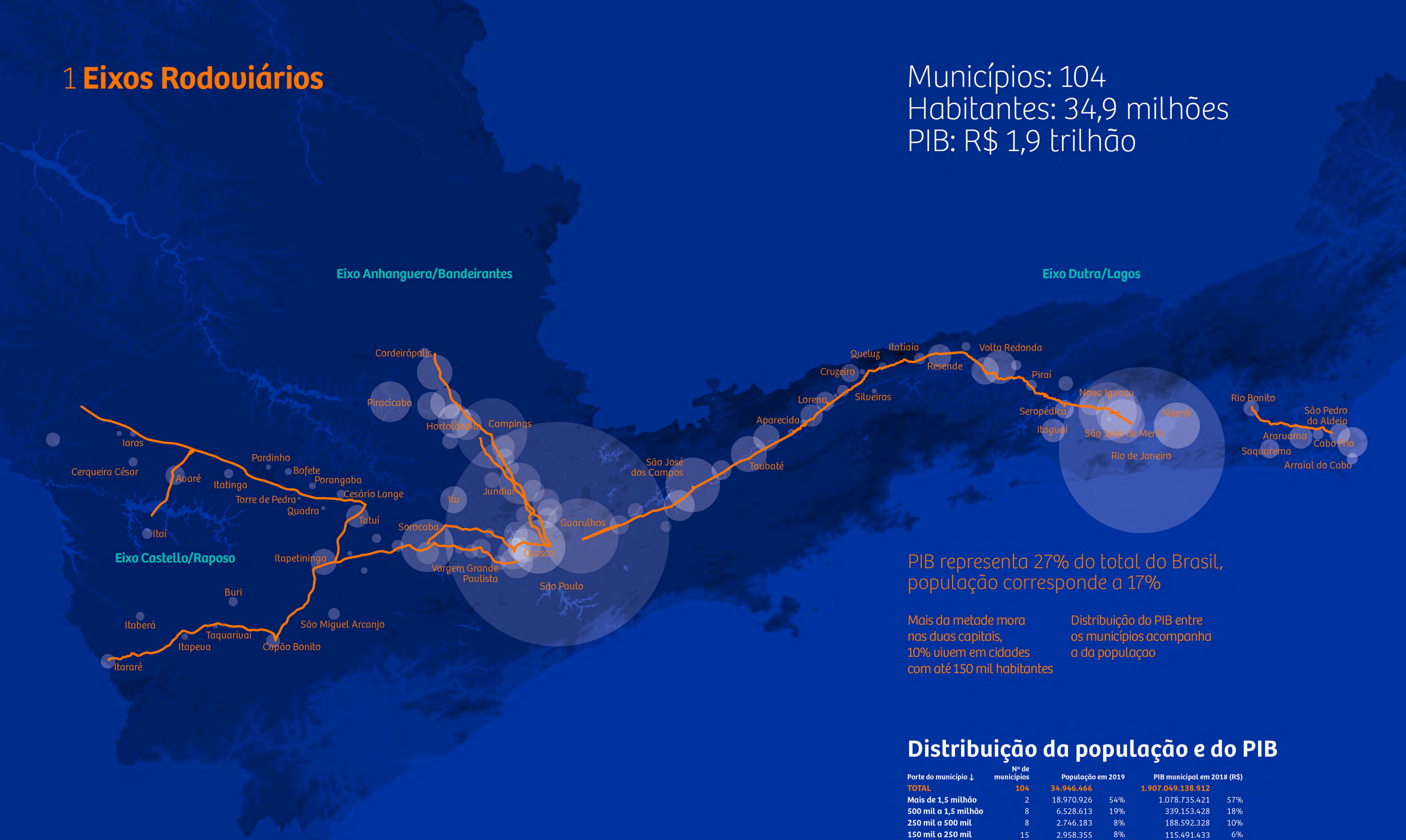

PIB representa 27% do total do Brasil, população corresponde a 17%

Mais da metade mora nas duas capitais, 10% vivem em cidades com até 150 mil habitantes

Distribuição do PIB entre os municípios acompanha a da populaçao

Distribuição da população e do PIB

Porte do município ↓	Nº de municípios	População em 2019		PIB municipal em 2018 (R$)	
TOTAL	**104**	**34.946.466**		**1.907.049.138.912**	
Mais de 1,5 milhão	2	18.970.926	54%	1.078.735.421	57%
500 mil a 1,5 milhão	8	6.528.613	19%	339.153.428	18%
250 mil a 500 mil	8	2.746.183	8%	188.592.328	10%
150 mil a 250 mil	15	2.958.355	8%	115.491.433	6%
50 mil a 150 mil	31	2.896.374	8%	138.713.886	7%
até 50 mil	40	846.015	2%	46.362.644	2%

Visão geral: 104 municípios

Orçamento municipal

Prefeituras destinam R$ 1,2 bilhão para a cultura em 2019*

Valor corresponde a 24% do investido em cultura por todas as cidades do país

Os montantes destinados à cultura pelas prefeituras de São Paulo e do Rio de Janeiro respondem por 70% dos recursos públicos municipais que as 104 cidades pesquisadas desembolsaram na área.

O total inclui as despesas com custeio das secretarias municipais ou dos órgãos responsáveis pela gestão do setor.

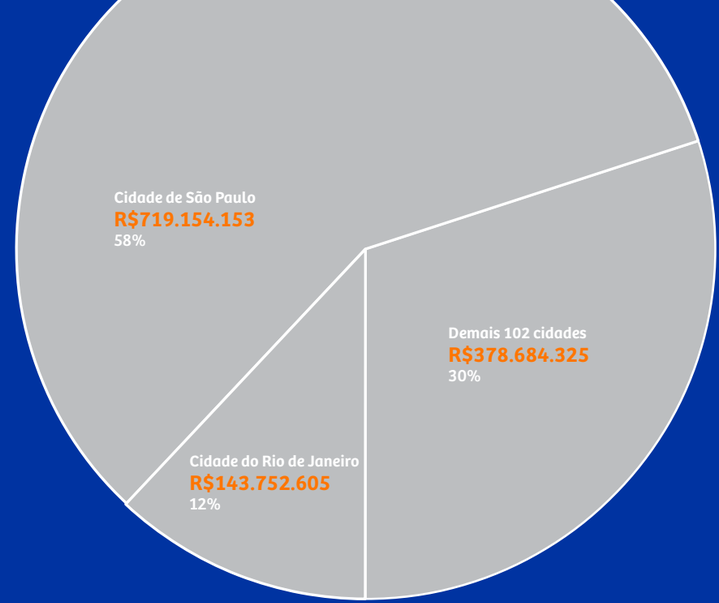

PIB municipal

R$1,9 trilhão

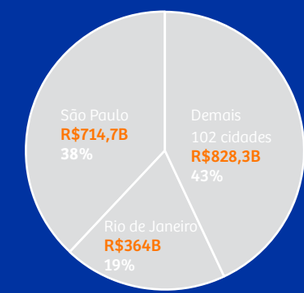

População

34.9 milhões

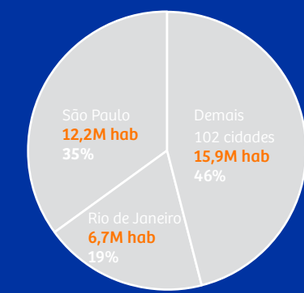

Gasto per capita

Investimento em cultura por habitante foi de R$ 36 em 2019

Cidade de São Paulo	Cidade do Rio de Janeiro	Demais 102 cidades
R$58,70	R$21,40	R$23,70

Recursos locais caíram 2% entre 2015 e 2019

Valor para cultura cresce em São Paulo, despenca no Rio de Janeiro e cai nas demais cidades

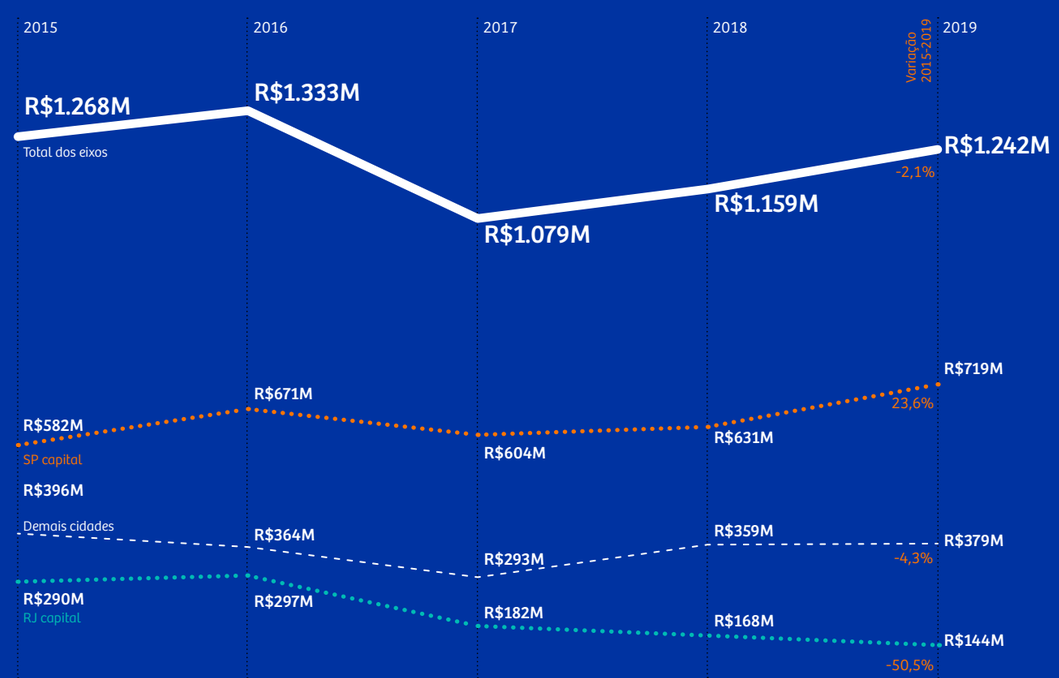

Valor por habitante cai 5% em cinco anos

Recurso aumenta em São Paulo, mas Rio de Janeiro puxa média para baixo

Enquanto em São Paulo o dinheiro por habitante destinado à cultura cresceu 21%, no Rio de Janeiro houve queda acentuada, de 52%. Nas demais cidades a variação também foi negativa, de 8%

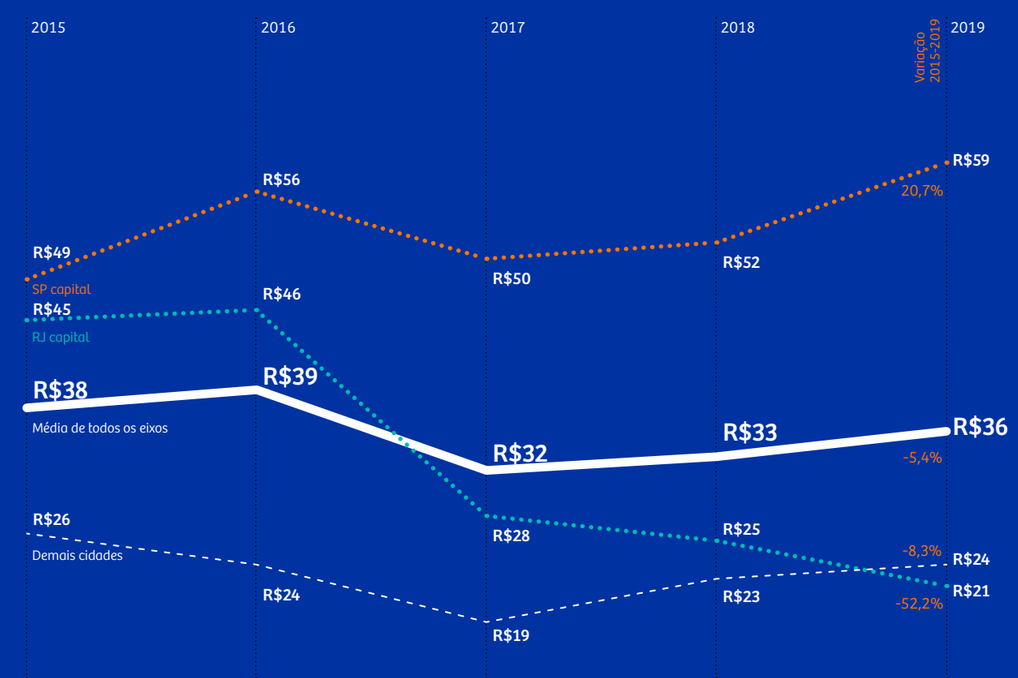

* *Todos os valores corrigidos pelo IPCA (junho/2020); M = milhões; B = bilhões*

Lei Rouanet

Cidades mapeadas captam cerca de R$ 900 milhões ao ano*

Cifra corresponde a dois terços do total movimentado no país

Número de cidades que conseguiram captar recuou de 36 para 28

São Paulo e Rio de Janeiro concentram 95% dos recursos captados nas cidades mapeadas

Participação da capital paulsita salta de 61% para 69%; a do Rio cai

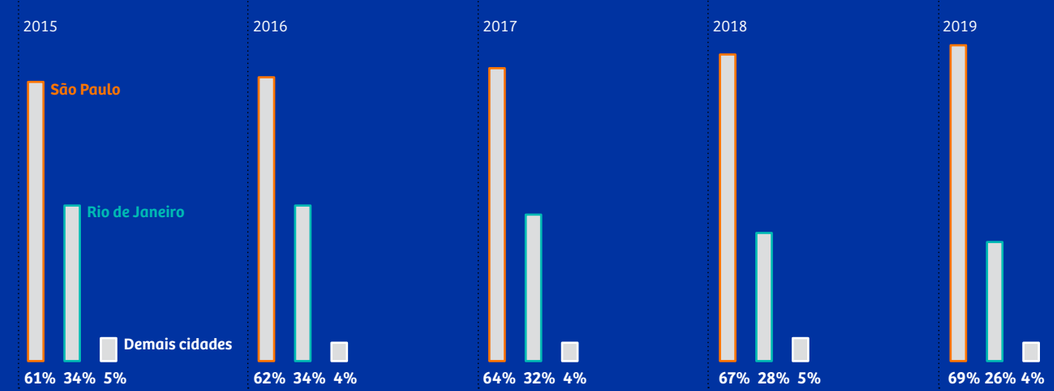

Incentivos estaduais

Proac-ICMS gira, em média, R$ 108 milhões por ano no estado de São Paulo

Municípios mapeados captam 76% dos recursos; capital fica com 62%

Editais do governo paulista distribuem por ano R$ 37 milhões

Premiação nas cidades do eixo é de R$ 25 milhões (68%); 47% vão para a capital

Lei de incentivo do RJ movimenta R$ 83,5 milhões por ano

Capital concentra 82% dos recursos; demais cidades dos eixos, 7%

* *Todos os valores corrigidos pelo IPCA (junho/2020); M = milhões*

Total de equipamentos*

3.377

Bibliotecas	415
Centros culturais	575
Cinemas	1.057
Circos	18
Museus	524
Teatros	565
Shows	223

* Leia sobre a categorização dos espaços culturais na página 8

Equipamentos culturais

Rio de Janeiro e São Paulo reúnem 56% dos espaços mapeados

	Total	Biblioteca	Centros culturais	Cinemas	Circos	Museus	Teatros	Shows
Nº de equipamentos do eixo	3.377 =	415 +	575 +	1.057 +	18 +	524 +	565 +	223
Nº de cidades com cada equipamento	104	104	89	55	8	70	63	39
% de cidades com cada equipamento	100%	100%	86%	53%	8%	67%	61%	38%
Mais de 1,5 milhão de hab.	1.900	190	280	610	12	276	387	145
São Paulo	1.253	140	204	379	10	148	262	110
Rio de Janeiro	647	50	76	231	2	128	125	35
500 mil a 1,5 milhão de hab. 8 cidades	540	67	84	215	2	78	69	25
250 mil a 500 mil hab. 8 cidades	255	24	44	101	2	52	23	11
150 mil a 250 mil hab. 15 cidades	245	37	52	60	3	45	37	11
50 mil a 150 mil hab. 31 cidades	284	51	60	65	1	46	38	23
até 50 mil hab. 40 cidades	153	46	55	6	0	27	11	8

1 bola = 2 cidades

Salas de cinema e centros culturais respondem por cerca de metade dos espaços mapeados

As bibliotecas são o único tipo de equipamento cultural encontrado nas 104 cidades mapeadas. Depois delas, vêm os centros culturais (presentes em 86%) e museus (67%).

Mais numerosas, as salas de cinema estão concentradas nos municípios com mais de 250 mil habitantes.

A maioria das cidades de até 50 mil habitantes só tem bibliotecas e centros culturais.

Diversidade de equipamentos

Maioria dos municípios tem no máximo quatro tipos de espaços culturais

	Total	1 tipo	2 tipos	3 tipos	4 tipos	5 tipos	6 tipos	7 tipos
Nº de cidades segundo a diversidade de equipamentos	104	4	16	22	15	22	19	6
% de cidades		4%	15%	21%	14%	21%	18%	6%
Mais de 1,5 milhão de hab.								
São Paulo	●	○	○	○	○	○	○	●
Rio de Janeiro	●	○	○	○	○	○	○	●
500 mil a 1,5 milhão de hab. 8 cidades	●●●●●●●●	○○○○○○○○	○○○○○○○○	●○○○○○○○	○○○○○○○○	○○○○○○○○	●●●●●○○○	●●○○○○○○
250 mil a 500 mil hab. 8 cidades	●●●●●●●●	○○○○○○○○	○○○○○○○○	○○○○○○○○	○○○○○○○○	●●●●○○○○	●●●●○○○○	○○○○○○○○
150 mil a 250 mil hab. 15 cidades	●●●●●●●●●●●●●●●	○○○○○○○○○○○○○○○	○○○○○○○○○○○○○○○	●○○○○○○○○○○○○○○	●●●○○○○○○○○○○○○	●●●●●○○○○○○○○○○	●●●○○○○○○○○○○○○	●●○○○○○○○○○○○○○
50 mil a 150 mil hab. 31 cidades	●●●●●●●●●●●●●●●●●●●●●●●●●●●●●●	○○○○○○○○○○○○○○○○○○○○○○○○○○○○○○	●●○○○○○○○○○○○○○○○○○○○○○○○○○○○○○	●●●●●○○○○○○○○○○○○○○○○○○○○○○○○○○	●●●●●●○○○○○○○○○○○○○○○○○○○○○○○○	●●●●●●●●○○○○○○○○○○○○○○○○○○○○○○	●●●●●○○○○○○○○○○○○○○○○○○○○○○○○○	○○○○○○○○○○○○○○○○○○○○○○○○○○○○○○
até 50 mil hab. 40 cidades	●●●●●●●●●●●●●●●●●●●●●●●●●●●●●●	●●●●○○○○○○○○○○○○○○○○○○○○○○○○○○	●●●●●●●●○○○○○○○○○○○○○○○○○○○○○○	●●●●●●●●●●○○○○○○○○○○○○○○○○○○○○	●●●●●○○○○○○○○○○○○○○○○○○○○○○○○○	●○○○○○○○○○○○○○○○○○○○○○○○○○○○○○	○○○○○○○○○○○○○○○○○○○○○○○○○○○○○○	○○○○○○○○○○○○○○○○○○○○○○○○○○○○○○

1 bola = 1 cidade

Gestão da cultura

Cerca de 30% das cidades têm secretaria exclusiva para a área

Tendência é predominante nos municípios com mais de 500 mil habitantes, onde todos contam com uma pasta exclusiva ou órgão da administração indireta para gerenciar a área.

Nas cidades com população menor, predominam as secretarias em conjunto com outras políticas setoriais. O percentual de municípios com secretaria exclusiva cai para 20% nas localidades com até 50 mil habitantes.

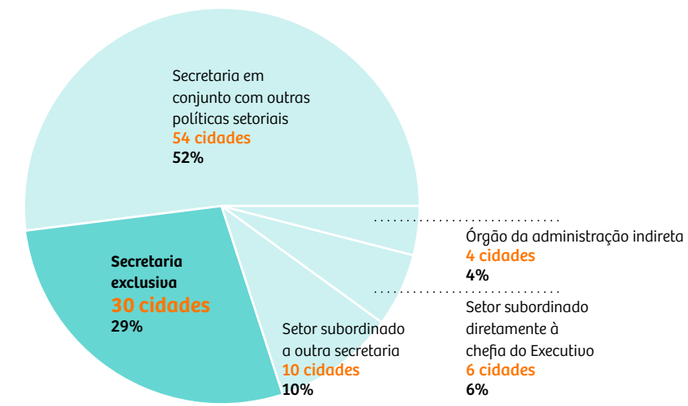

Percentual vai de 90% nas cidades com mais de 500 mil habitantes a 16% nas que têm entre 50 mil e 150 mil

Perfil do órgão responsável pela cultura	Mais de 1,5 milhão	500 mil a 1,5 milhão	250 mil a 500 mil	150 mil a 250 mil	50 mil a 150 mil	até 50 mil
Órgão da administração indireta	0%	13%	0%	13%	3%	0%
Secretaria em conjunto com outras políticas setoriais	0%	0%	63%	53%	65%	53%
Secretaria exclusiva	100%	88%	38%	33%	16%	20%
Setor subordinado a outra secretaria	0%	0%	0%	0%	13%	15%
Setor subordinado diretamente à chefia do Executivo	0%	0%	0%	0%	3%	13%

Cidades com...

Lei de Incentivo à Cultura
20% | 34% | 46% sem info

Lei de Proteção ao Patrimônio
53%

Conselho Municipal de Cultura
72%

Plano Municipal de Cultura
26%

Fundo Municipal de Cultura
48%

A via cultural como motor social e econômico

Claudinéli Moreira Ramos

Durante muito tempo, os rios foram vias cruciais para desbravar o território brasileiro, estender a ocupação e fazer brotar novos povoados. Não por acaso, mais de uma centena de municípios do Brasil carrega no nome a palavra "Rio" ou "Ribeirão". A partir do século passado, porém, as rodovias ganharam protagonismo. O lema popularizado por Washington Luís nos anos 1920 – "Governar é abrir estradas" – sinalizava o início de uma nova trajetória.

O Brasil contemporâneo tem forte relação com suas rodovias. Roteiros de sonhos e realizações, de tradição e inovação – mas por vezes também de equívocos –, elas conectam pessoas, empresas e lugares. São o principal elo entre os quatro cantos do país para milhares de pessoas todos os dias e respondem por mais de 62% do sistema de transporte brasileiro.

Em estados mais adensados e populosos, como São Paulo e Rio de Janeiro, a observação da malha de estradas permite acompanhar não só os fluxos intensos de pessoas e mercadorias como também as relações que se estabelecem entre os municípios interligados. Seguindo as rodovias, é possível ver como se distribuem, por exemplo, os equipamentos culturais em cada região e analisar suas condições, suas limitações e seus desafios. A partir de recortes regionais e temáticos, descortina-se um referencial para pensar soluções, conexões e novos usos, nos quais a melhor aplicação dos recursos de cada localidade poderá amplificar os benefícios para o entorno. Afinal, as mesmas estradas que levam e trazem para os municípios bens, insumos, trabalhadores, estudantes ou ambulâncias servem como trajeto para públicos e atrações culturais: uma pesquisa feita pela JLeiva em 20 municípios do interior paulista mostrou que 59% dos moradores já fizeram atividades culturais e de lazer em outra cidade – em especial para ir a shows (30%), cinema (24%) e festas populares (21%)[1].

Por razões como essas, o presente levantamento selecionou um enfoque que considera a distribuição dos municípios ao longo de alguns dos principais sistemas rodoviários brasileiros. Optou-se por construir um mapeamento original, que pudesse ser útil às diferentes localidades e a interessados em geral, particularmente servindo de base para a adoção de estratégias de atuação regional, em consórcios, aproveitando afinidades e complementaridades.

Esta análise envolve 104 cidades do Rio de Janeiro e de São Paulo, num percurso que abrange desde a Região dos Lagos, no leste fluminense, até parte do oeste paulista, passando pelas duas capitais e pelas regiões de Campinas e Sorocaba. Nelas, vivem 34,9 milhões de pessoas (17% do total nacional) e gera-se um Produto Interno Bruto de R$ 1,9 trilhão (27% do total). Inclui tanto as duas maiores metrópoles brasileiras quanto lugarejos que têm menos moradores que o icônico edifício Copan.

De aglomerados urbanos cosmopolitas a pacatos núcleos do interior e do litoral, passando por algumas cidades extremamente vulneráveis, os trajetos estudados percorrem distintas vocações econômicas, indo da produção agropecuária à alta tecnologia, passando por serviços financeiros e logísticos, parques industriais e polos turísticos.

É um universo que, sobre a base indígena, somou portugueses, africanos, italianos, espanhóis, japoneses, alemães, árabes e muitos outros. Uma diversidade que foi crucial para espalhar pelo país manifestações tão distintas quanto a bossa-nova, a cultura caipira, o rap e o funk. E que é berço de artistas tão importantes como os escritores Monteiro Lobato (nascido em Taubaté), Mário de Andrade (São Paulo) e Antonio Callado (Niterói), os compositores Adoniran Barbosa (Valinhos) e Carlos Gomes (Campinas), o multiartista Flávio de Carvalho (Barra Mansa), o cantor Seu Jorge (Belford Roxo), o arquiteto Oscar Niemeyer (Rio de Janeiro) ou o pintor Almeida Júnior (Itu).

Conectando a capital paulista à região de Campinas, um dos centros econômicos mais importantes do Brasil, o **Sistema Anhanguera/Bandeirantes** é o principal corredor financeiro nacional, responsável pela interligação das duas regiões metropolitanas mais ricas do estado de São Paulo, num trajeto de quase 320 quilômetros de extensão por onde são feitas mais de 850 mil viagens diárias – um trecho essencial para o transporte de produtos agropecuários e industriais. Foram incluídos 20 municípios na área de influência desse sistema viário (sem contar a capital).

O **Sistema Castello/Raposo**, que também recebe o nome de suas duas rodovias principais – a Presidente Castello Branco e a Raposo Tavares Tavares –, interliga a capital ao oeste do estado de São Paulo, possibilitando o acesso às regiões Centro-Oeste, Norte e Sul do Brasil. Mais de 600 mil viagens são realizadas diariamente pelos 169 quilômetros desse percurso que abarca uma área de influência com 40 municípios pesquisados (excluindo a capital).

Outro eixo rodoviário mapeado envolve o itinerário que vai da **Rodovia Presidente Dutra**, com seus 402 quilômetros de extensão ligando São Paulo ao Rio de Janeiro, até a **Rodovia dos Lagos**, que conecta a capital fluminense à Região dos Lagos em uma estrada de 57 quilômetros. Principal ligação entre as regiões Nordeste e Sul do Brasil, a Dutra percorre alguns dos maiores centros industriais paulistas e fluminenses, atravessando um território responsável por gerar mais de 50% do PIB brasileiro. Mais de 850 mil viagens são realizadas a cada dia nessa rota, que abrange 36 municípios e mais de 23 milhões de habitantes, incluindo aí as duas capitais. Por sua vez, a rodovia dos Lagos é a principal ligação carioca com a Região dos Lagos, conhecida como Costa do Sol.

A distribuição dos espaços culturais

O mapeamento contabilizou 3.377 espaços culturais nos três blocos – entre bibliotecas, cinemas, teatros, centros culturais, museus, espaços para shows e para circo. Mais da metade deles (1.900) fica nas duas capitais – e eis aí uma das tendências que, se antes eram apenas intuição dos profissionais da área, agora estão empiricamente confirmadas: há uma estreita correlação entre número de habitantes e número de equipamentos. Rio e São Paulo contam com 54% da população dos três eixos somados e 56% dos espaços culturais. As diferenças entre as duas e as outras cidades são abissais[2]. O

1. LEIVA, J. Cultura SP: Hábitos culturais dos paulistas. São Paulo: Tuva, 2014. Em: http://www.pesquisasp.com.br.

2. Como os dados de São Paulo e Rio são muito superiores em praticamente todos os itens pesquisados, nas próximas páginas optamos por separar a análise, isolando-as e agrupando as demais 102 cidades nos três eixos. Assim fica mais fácil compreender as especificidades das megalópoles, sem perder de vista sua influência para cada bloco viário.

número de salas de teatro de São Paulo, sozinho, supera o total de equipamentos de Campinas (SP), a terceira cidade com maior oferta de espaços. Do mesmo modo, a quantidade de museus do Rio é maior que a de todos os tipos de equipamentos culturais de Niterói (RJ).

A concentração é maior nas capitais, mas não se limita a elas. Todos os sete municípios com mais equipamentos estão entre os dez mais populosos. Entre esses dez estão também os oito com mais cinemas e teatros, os sete com mais bibliotecas e centros culturais e os seis com mais museus e espaços para shows[3].

Não surpreende que seja assim. Faz sentido que em locais com mais gente sejam montadas mais salas de cinema, por exemplo. Ou que grandes equipamentos culturais sirvam "de referência" em sua região, para tomar emprestada a nomenclatura e a lógica de atendimento hospitalar do Sistema Único de Saúde (SUS): a estrutura robusta de um município maior atende também aos moradores das cidades menores próximas.

Por isso, o cenário muda quando se tomam os números por habitante – evidencia-se que as duas capitais estão longe de ser potências culturais exemplares. Mesmo desconsiderando os municípios muito pequenos, onde a presença de uma única e modesta biblioteca é suficiente para os dados se destacarem, São Paulo e Rio não se sobressaem nessa perspectiva. Num recorte somente com as 45 cidades que têm população superior a 100 mil habitantes, elas ficam, respectivamente, em 14º e 18º lugar em quantidade de espaços culturais por morador: um equipamento para cada 9.778 paulistanos e um para cada 10.385 cariocas. Itu (3.953), Resende (5.254) e Barueri (5.960) são as que se saem melhor.

O mapeamento também cotejou dados que ajudam a indicar outras tendências. Um deles é o Produto Interno Bruto (PIB). Novamente, aqui tamanho é documento. Dos dez municípios de maior PIB, oito estão entre os que mais abrigam atrações culturais – mais uma vez, São Paulo e Rio à frente. Economias mais pujantes tendem a gerar maior arrecadação aos cofres públicos, que pode ser revertida em mais investimentos, inclusive para a cultura. Tendem também a abrigar grandes empresas, que têm dinheiro para aportar em leis de incentivo, interesse em utilizá-las e equipes que sabem como manejá-las. Cidades com maior produção de bens e serviços costumam ainda atrair uma faixa de profissionais mais bem remunerados, potenciais consumidores de cultura – não por acaso, as dez cidades de maior PIB são também as dez com mais salas de cinema, equipamento cultural quase sempre pago.

Contudo, as cifras por habitante, expressas no PIB per capita, relativizam essa tendência. Das dez cidades líderes nesse quesito, somente uma (Barueri, sede de condomínios e escritórios empresariais ao lado de São Paulo) está entre as de maior número de equipamentos culturais. É possível que municípios pequenos com indústrias relevantes influenciem esse resultado – de fato, Barueri é a única desse grupo com mais de 100 mil habitantes. Porém, mesmo num recorte que mantenha somente as cidades com população acima desse patamar, apenas quatro das dez com maior PIB per capita estão também entre as líderes em espaços culturais. Em outras palavras, esse indicador de renda[4] parece influenciar a distribuição de equipamentos, mas não de modo decisivo.

3. O único que foge a essa tendência é o circo – de longe o tipo de espaço menos presente nos municípios, segundo o levantamento. Isso possivelmente está ligado ao próprio caráter itinerante da atividade: o que se mapeou foram locais fixos para circo. Assim, é possível que grupos circenses se apresentem em espaços cujo uso principal seja teatro, apresentações musicais ou outras finalidades.

4. A pesquisa optou por usar o PIB per capita, em vez da renda per capita, para trabalhar com informações mais atuais. Na época da elaboração deste mapeamento, os dados mais recentes do PIB por município eram de 2018; os de renda, do Censo de 2010.

5. Os dados mais recentes são de 2010 (Censo do IBGE), assim como todas as informações sobre educação relativas à população dos municípios.

6. Ver, por exemplo: www.culturanascapitais.com.br/acesso.

Um terceiro dado de que este estudo lançou mão vem da área de educação: a porcentagem de adultos com ao menos 25 anos que completou o ensino superior[5] – pesquisas realizadas em várias partes do mundo, e no Brasil pela JLeiva[6], têm mostrado que a escolaridade de maneira geral, e o ensino superior de modo particular, estão fortemente relacionados ao acesso e à fruição de atividades culturais. De fato, dos dez municípios que lideram nesse indicador, seis estão também entre os que sediam maior número de espaços culturais – e sete, entre os que mais têm museus, espaços para shows e salas de cinema.

A distribuição dos recursos

O levantamento de equipamentos culturais ajuda a dimensionar o espaço para a cultura nos municípios e nas regiões mapeadas, mas fornece uma visão um tanto estática, na medida em que põe foco num estoque relativamente estável de estruturas (teatros, bibliotecas, museus...). Para complementar a análise com um olhar mais dinâmico, a pesquisa se debruçou sobre a verba destinada à cultura entre 2015 e 2019, em cada uma das localidades.

Em geral, quanto maior o tamanho da população, o PIB e o percentual de adultos com nível superior, maior o número de espaços culturais

Em termos nacionais, foi uma época nitidamente turbulenta. Abrangeu um impeachment presidencial e uma severa recessão econômica: o PIB despencou 3,5% em 2015 e 3,3% em 2016 (ano do afastamento de Dilma Rousseff) e avançou pouco mais de 1% nos três anos seguintes. Descontada a inflação, a arrecadação do setor público brasileiro encolheu até 2017. Para diversos economistas, as dificuldades fiscais tiveram um papel central na crise.

O setor cultural sentiu os efeitos do maremoto. No Brasil, os recursos públicos para a área monitorados neste mapeamento caíram 10% nos cinco anos – o que inclui despesas federais (mergulho de 30%), estaduais (-15%) e municipais (-1%), além das leis de incentivo fluminense (-33%), paulista (-25%) e das federais: Lei do Audiovisual (-19%) e Lei Rouanet (a única fonte que não minguou no período, tendo crescido 1%). O total investido pelo poder público em cultura recuou de R$ 12,6 bilhões em 2015 para R$ 11,3 bilhões em 2019.

A maior fatia desse bolo (44%) é de responsabilidade dos municípios: em média, eles aplicaram R$ 5,1 bilhões ao ano de 2015 a 2019 pelos quatro cantos do país. As 104 cidades mapeadas destinaram R$ 1,2 bilhão. No entanto, tomadas como um todo, elas sofreram um baque maior no setor: sua verba diminuiu 2% (contra 1% no conjunto total das cidades do país). Em apenas 35 das 104 localidades pesquisadas houve algum aumento, já descontada a inflação. Na maioria dos municípios, houve redução de recursos de 2015 para 2016, o que se agravou e se disseminou, tornando-se uma forte queda em 2017, com ligeiro incremento a partir daí, insuficiente para recompor os valores do início do período.

Os dados indicam que a crise econômica contribuiu para as perdas de arrecadação nos municípios e o consequente enxugamento de gastos na cultura: os ganhos das cidades com impostos declinaram 5% entre

2015 e 2016 e 1% no ano seguinte. Todavia, ao final do intervalo estudado, recuperaram-se e já eram 6% maiores que no início, segundo cifras do Tesouro Nacional. Ou seja, a redução das despesas para a cultura também obedeceu a outros fatores, ligados à dinâmica social, econômica, fiscal e política de cada lugar.

Os dados das duas megalópoles brasileiras ilustram tais singularidades. Enquanto a verba paulistana para cultura aumentou 23,6% e seu gasto em cultura por habitante cresceu 20,7% (para R$ 58,70), o orçamento carioca despencou 50,5% no mesmo período (queda de 52,2% nos valores por morador, para R$ 21,40). No Rio, os desembolsos eram altos em 2015 e atingiram o auge em 2016, ano das Olimpíadas, para desabar desde então. A capital fluminense encerrou 2019 com o menor volume de recursos do período (R$ 143 milhões); São Paulo, com o maior (R$ 719 milhões).

Se ambas reúnem cerca da metade da população (54%) e dos espaços culturais (56%) em comparação com as outras 102 cidades, quando se trata de recursos orçamentários diretos a concentração é ainda maior. As despesas de São Paulo e Rio representam 70% do que foi investido pelos cofres municipais das regiões pesquisadas.

Sem contar as capitais, os orçamentos municipais para a cultura tiveram recuo de 4,3%, puxado por cortes em localidades que movimentam valores significativos, como Campinas (-24%), Guarulhos (-77%), Sorocaba (-40%) e Santana de Parnaíba (-20%). Na média das demais 102 cidades, o gasto por habitante ficou em R$ 23,70 – menos da metade do investimento paulistano e pouco acima do carioca.

O estudo também verificou a trajetória dos aportes por meio de leis de incentivo. E aqui a concentração dos recursos fica ainda mais aguda. Em média, dois terços (R$ 900 milhões ao ano) do total movimentado via Lei Rouanet no país entre 2015 e 2019 foram captados nas cidades mapeadas. Particularmente pelas duas capitais, que obtiveram 95% do montante dos eixos. Em 2019, seu pior ano no período examinado, a cidade do Rio captou, sozinha, mais recursos da Rouanet do que todas as não capitais somadas conseguiram ao longo de todo o período. Campinas, o município do interior que mais angariou patrocínio pela Rouanet, precisaria de 30 anos para conseguir o que São Paulo consegue em um. Dito de outro modo, a capital paulista capta em um dia valor maior que Sorocaba, São José dos Campos ou Osasco captam em um ano.

E a concentração em São Paulo aumentou ainda mais. Enquanto a captação pela capital paulista teve alta de 5%, no mesmo período houve queda no Rio (28%) e nas demais cidades (26%). Isso fez com que, em relação ao total dos três eixos, a participação paulistana saltasse de 61% em 2015 para 69% do total captado em 2019, ao passo que a captação carioca encolheu de 34% para 26% e a das demais cidades de 5% para 4%. Vale registrar que, embora o conjunto seja composto de 104 cidades, apenas 35 conseguiram captar em 2015, número que encolheu em todos os anos, chegando a apenas 29 em 2019.

O quadro é parecido em outros mecanismos. São Paulo recebeu 62% dos R$ 108 milhões ao ano incentivados pelo Proac-ICMS de 2015 a 2019, enquanto as demais cidades paulistas pesquisadas ficaram com 14%. A participação paulistana diminui um pouco apenas nos editais estaduais (Proac-Editais). A capital ficou com 47% do total de premiações entre 2015 e 2019, enquanto as demais cidades paulistas pesquisadas receberam juntas 20% dos R$ 37 milhões anuais aportados pelo estado no período (o terço restante ficou com localidades não incluídas neste mapeamento). A situação fluminense não difere muito. A capital concentrou 82% da verba estadual de incentivo. Os demais municípios pesquisados captaram 7% do total de R$ 74 milhões anuais (o restante ficou nas cidades fluminenses não abrangidas por este levantamento).

As duas capitais respondem por mais da metade da população e dos espaços culturais mapeados. Nos recursos financeiros, a concentração é ainda maior

Há mesmo concentração em RJ e SP?

Em resumo, a análise dos municípios mapeados indica concentração de recursos e de espaços culturais nas capitais, mas não se pode ignorar que essa preponderância traduz em parte a maior densidade populacional delas e seu peso no PIB. Em que medida, então, os dados podem reforçar a impressão de que há excessiva alocação de investimentos para a cultura no eixo Rio-São Paulo, em detrimento do restante do Brasil? A concentração aqui detectada, em nível municipal, se reflete em níveis estaduais?

Os dois estados abrangidos neste mapeamento respondem por 30% da população do país (22% em São Paulo, 8% no Rio de Janeiro), 42% do PIB (32% em São Paulo, 11% no Rio) e 39% do total da verba pública destinada à cultura em 2019, conforme detectado neste estudo – os R$ 11,3 bilhões já mencionados, que incluem os orçamentos municipais, estaduais e federal[7], mais as verbas da Lei Rouanet, da Lei do Audiovisual e das leis de incentivo fluminense e paulista[8].

Destrinchando os valores por fonte de recurso, podem ser feitas ao menos três observações. Uma é que há um equilíbrio relativo entre a alocação de recursos para a cultura no estado de São Paulo e o PIB paulista. O orçamento paulista representa 33% do total das verbas estaduais para o setor cultural no país; o dos municípios paulistas, 31% das verbas municipais para o setor. O Rio de Janeiro, porém, responde por 5% e 6%, respectivamente. Em outras palavras, em termos financeiros a contribuição fluminense para a cultura corresponde proporcionalmente à metade de seu peso no PIB.

Outra observação é sobre a Lei Rouanet. Aqui, de fato, os recursos para produtores paulistas e fluminenses superam o peso dos dois estados na população e no PIB – 46% dos aportes vão para o estado de São Paulo e 21%, para o Rio de Janeiro. Deve-se ponderar, contudo, que as informações sobre os recursos da lei são divulgadas por localidade do proponente – e em vários casos (como peças teatrais e apresentações musicais itinerantes) uma parcela dos gastos é direcionada a cidades e estados que não são os do proponente. Além disso, certamente parte dessa concentração de recursos reflete outra concentração territorial: a de empresas que operam sob o regime de lucro real, as únicas que podem usar o mecanismo.

Por fim, observa-se a força do Rio de Janeiro e São Paulo na Lei do Audiovisual: os dois estados ficam com 92% dos recursos. Ainda que os filmes produzidos circulem pelo Brasil e até fora, esse dado demanda reflexões.

7. Nos dados do orçamento da União, uma parte da verba está identificada como "nacional" – não sendo possível saber quais unidades da Federação foram beneficiadas. No presente estudo, esse montante, que responde por 14% dos R$ 11,3 bilhões, foi considerado como destino não identificado.

8. Não foram mapeados os recursos movimentados por leis de incentivo municipais e de outros estados.

A gestão cultural nos municípios

Não há política pública ou setor produtivo que prospere sem marcos regulatórios bem estabelecidos, que simplifiquem processos, reduzam burocracias e estimulem a criação, a produção e a circulação de bens. A existência de órgãos municipais responsáveis pela gestão de políticas culturais, bem como de conselhos participativos e planos com visão de médio e longo prazo, desempenha um papel decisivo nesse sentido. Tais estruturas permitem alocar e conciliar vontade política, expertises técnicas e interesses sociais diversos, de maneira a construir consenso em termos de planejamento, divisão de tarefas, prazos e responsabilidades e, mais que isso, de forma a engajar os agentes locais e a sociedade na defesa de uma política pública estratégica para a cultura. Igualmente importante é a existência de fundos municipais de cultura – com legislação que facilite inclusive o recebimento de doações de pessoas físicas e jurídicas para projetos específicos ou para o conjunto geral de ações culturais locais. No entanto, como os dados comprovam, ainda há um percurso significativo a percorrer nessa direção.

Pouco menos de 30% dos municípios pesquisados têm secretaria dedicada só à cultura – uma estrutura que tende a viabilizar mais atenção ao setor. Mas talvez fosse descabido esperar a predominância de pastas exclusivas para a área num universo de 104 cidades em que 59 têm menos de 100 mil residentes. O que predomina (52%) são localidades em que a cultura é uma das políticas de uma secretaria que abrange também outras áreas – por exemplo, turismo ou educação. Todos os municípios têm algum tipo de estrutura voltada ao tema.

Conselhos municipais são predominantes: 72% dos municípios contam com esse tipo de órgão. Uma possibilidade de visão de prazo mais longo, expressa num plano municipal de cultura, ainda é pouco frequente (26% dos municípios), mas vários (28%) estão em processo de elaboração. A maioria (52%) não tem um fundo de financiamento para o setor. Leis de incentivo são ainda menos comuns (20% indicaram a existência desse tipo de dispositivo[9])Leis de proteção ao patrimônio já são mais disseminadas (53%). Esse cenário demonstra que a construção das políticas públicas de cultura vem avançando, por mais que ainda estejamos longe de ter todas as instâncias públicas de governança cultural funcionando plenamente.

O incremento das políticas culturais na primeira década e meia do século 21 estimulou uma maior atenção ao setor em todos os níveis, o que foi especialmente reforçado pela aprovação das emendas que incluíram a previsão do Plano Nacional de Cultura (2010) e do Sistema Nacional de Cultura (2012) na Constituição. De lá para cá, criaram-se muitas secretarias exclusivas de Cultura, além de conselhos, planos e alguns fundos de financiamento ao setor. Embora esse processo tenha começado a estagnar ou mesmo retroceder a partir da crise de 2015, do impeachment de 2016 e das eleições de 2018, a pandemia de covid-19 gerou uma ação de salvaguarda do setor cultural (bastante fragilizado pela crise sanitária) que resultou na Lei Aldir Blanc e em suas medidas de emergência que reinseriram na ordem do dia a necessidade de fortalecimento institucional da cultura no setor público.

Olhando o todo, os resultados parecem ser modestos, sobretudo se levarmos em conta que este mapeamento se debruçou sobre uma das regiões mais ricas do Brasil. Há carências importantes, mas também progressos.

9. 34% não têm leis desse tipo, porém, um percentual ainda maior (46%) não respondeu aos questionamentos da JLeiva sobre o assunto.

A criação de consórcios regionais pode ser um facilitador de estímulo e amadurecimento, permitindo a construção de soluções compartilhadas que aproveitem os ativos artísticos e culturais, os espaços físicos e os (geralmente escassos) recursos financeiros disponíveis, favorecendo a inserção econômica de mais agentes e possibilitando a formação de público e a disponibilização de mais oferta cultural[10].

Nesse cenário, reduzir mais as verbas da cultura – como aconteceu com praticamente todas as fontes no período aqui examinado e como corre o risco de continuar a acontecer em meio à sucessão de crises – é economizar muito pouco. Em contrapartida, ampliar o planejamento e o investimento qualificado no setor cultural pode contribuir decisivamente para a geração de emprego, renda, estruturação de atrativos e mais qualidade de vida.

Vale citar como exemplo e contraponto não só a longa tradição de aportes ou incentivos públicos (inclusive por meio de renúncias e deduções fiscais) para viabilizar o setor cultural nos países onde se vive melhor no planeta, mas também a recente atuação a favor de protegê-lo dos efeitos mais deletérios da covid-19. Ainda em março de 2020, a Alemanha lançava suas primeiras medidas, com um pacote inicial de 50 milhões de euros. No mesmo mês, o Arts Council England anunciava a aplicação de 260 milhões de euros para impedir a falência de artistas e o desaparecimento de estruturas culturais. Áustria, França e Portugal igualmente desenvolveram seus pacotes de proteção[11].

No Brasil, apesar da falta de dados oficiais robustos e continuados, vários exemplos têm mostrado que o aproveitamento do potencial cultural contribui para a economia e a melhoria dos indicadores sociais. Se este mapeamento sinaliza que ainda há muito a pavimentar para isso, ele também indica que o caminho é viável e promissor.

Passa da hora de a expressiva riqueza cultural brasileira ser reconhecida e aproveitada como um vetor estratégico de desenvolvimento social e econômico. Afinal, o setor cultural é capaz de conciliar o compartilhamento e a experimentação de saberes e habilidades à geração de trabalho, renda e ocupação qualificada do tempo livre – o que vem ao encontro das necessidades do século 21 e atende inclusive a demanda por mobilizar novas dinâmicas de convívio social, mais saudáveis e mais criativas.

10. Sobre a atuação consorciada, vale destacar o Consórcio Intermunicipal Culturando, instituído em 2010, o primeiro do Brasil exclusivamente dedicado à cultura. Ele segue em atividade, integrando os municípios paulistas de Jaboticabal, Monte Alto, Monte Azul Paulista, Pitangueiras, Rincão, Ubatuba, Viradouro e Vista Alegre do Alto. Iniciativas semelhantes não prosperaram, como o Consórcio Intermunicipal de Cultura de MG (formado em 2014 por Muriaé, Cataguases e Itamarati de Minas) e o Consórcio Intermunicipal de Arte e Cultura-CIAC, fundado em 2015 na região da Alta Paulista. Consórcios regionais de maior abrangência também têm colhido frutos da integração no campo cultural, como evidencia o Plano de Economia Criativa do Vale do Ribeira, de 2020.

11. Conferir, dentre outros: GARCÍA-CANCLINI, N. "Públicos promíscuos". Revista Observatório Itaú Cultural - N. 28 – São Paulo: Itaú Cultural, dez. 2020/jun. 2021. p. 152, e LOPES, Mario. "Uma Europa desigual no apoio aos seus sectores culturais". Lisboa; Porto: Público, Ípsilon, 11/04/2020. Disponível em: https://www.publico.pt/2020/04/11/culturaipsilon/noticia/europa-desigual-apoio-sectores-culturais-1911881

Para saber mais

Pesquisas de hábitos culturais da JLeiva:
http://www.culturanascapitais.com.br/
http://www.pesquisasp.com.br/pesquisa.html
https://www.jleiva.co/cases

Publicações do Centro Regional de Estudos para o Desenvolvimento da Sociedade da Informação (Cetic):
https://cetic.br/pt/pesquisa/cultura/publicacoes/

Painel de Dados e outras publicações do Observatório Itaú Cultural:
https://www.itaucultural.org.br/painel-de-dados-do-observatorio-itau-cultural-tutorial
https://www.itaucultural.org.br/secoes/publicacoes

Publicações do Centro de Pesquisa e Formação do Sesc-SP:
https://centrodepesquisaeformacao.sescsp.org.br/

Mapeamentos da economia criativa produzidos pela Firjan:
https://www.firjan.com.br/economiacriativa/pages/default.aspx

São Paulo Capital

Cultura na cidade de São Paulo recebe ao menos R$ 1,3 bi por ano*

Valor médio destinado à cultura entre 2015 e 2019

Orçamento municipal e Rouanet têm maior peso

Cifra deve superar R$ 2 bilhões com a inclusão dos recursos públicos estaduais. Estado investe cerca de R$ 847 milhões por ano na área, mas não há um cálculo preciso de quanto foi destinado para a cidade de São Paulo.

É razoável supor, porém, que a maior fatia dos recursos seja investida na capital, uma vez que aí se encontram a maioria dos equipamentos públicos administrados pela Secretaria de Cultura e Economia Criativa do estado.

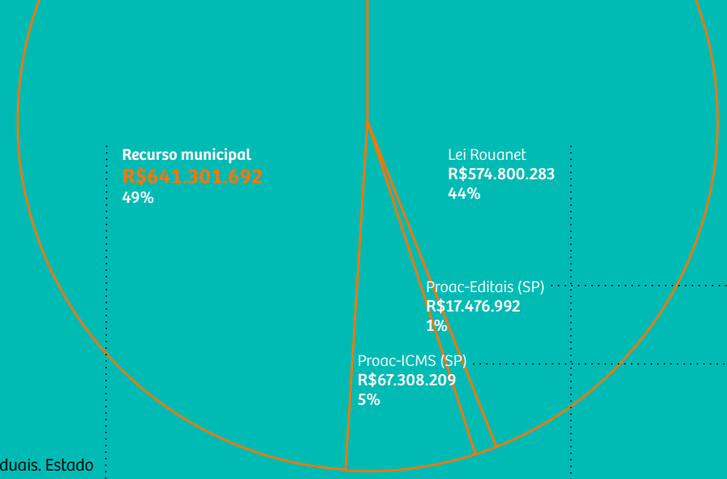

Capital fica com 62% da verba do Proac-ICMS e 41% da Rouanet

Participação no Proac-Editais é de 47%

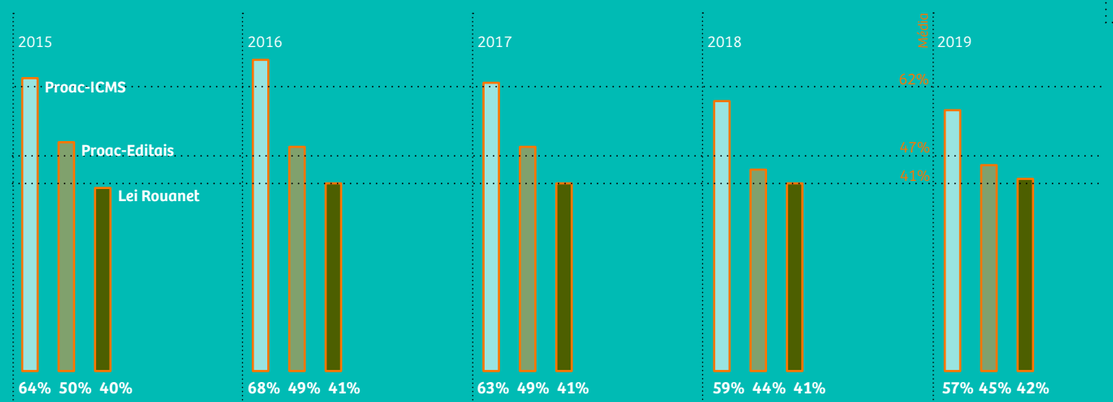

Número de projetos beneficiados em todos os mecanismos caiu entre 2015 e 2019

Não é possível somar os projetos de cada mecanismo para chegar ao total de iniciativas apoiadas por ano, pois algumas delas captaram recursos em mais de uma fonte

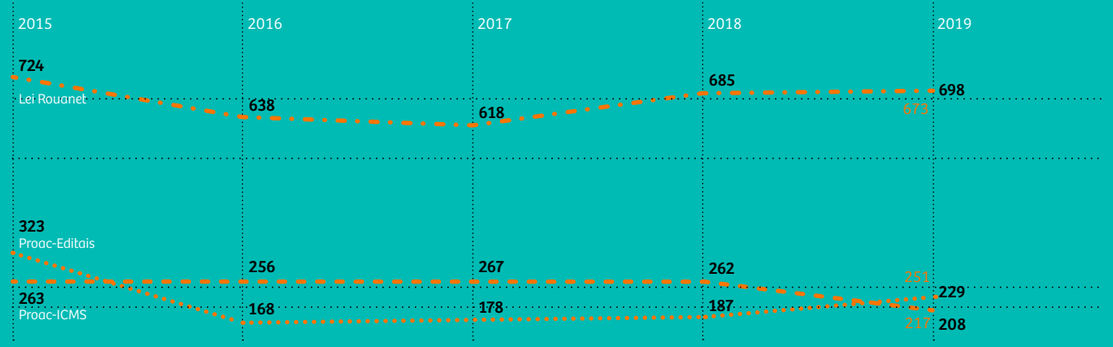

Recursos crescem 10% em cinco anos

Verba municipal é a que tem maior aumento (24%)

Valores corrigidos pelo IPCA (jun/2020)

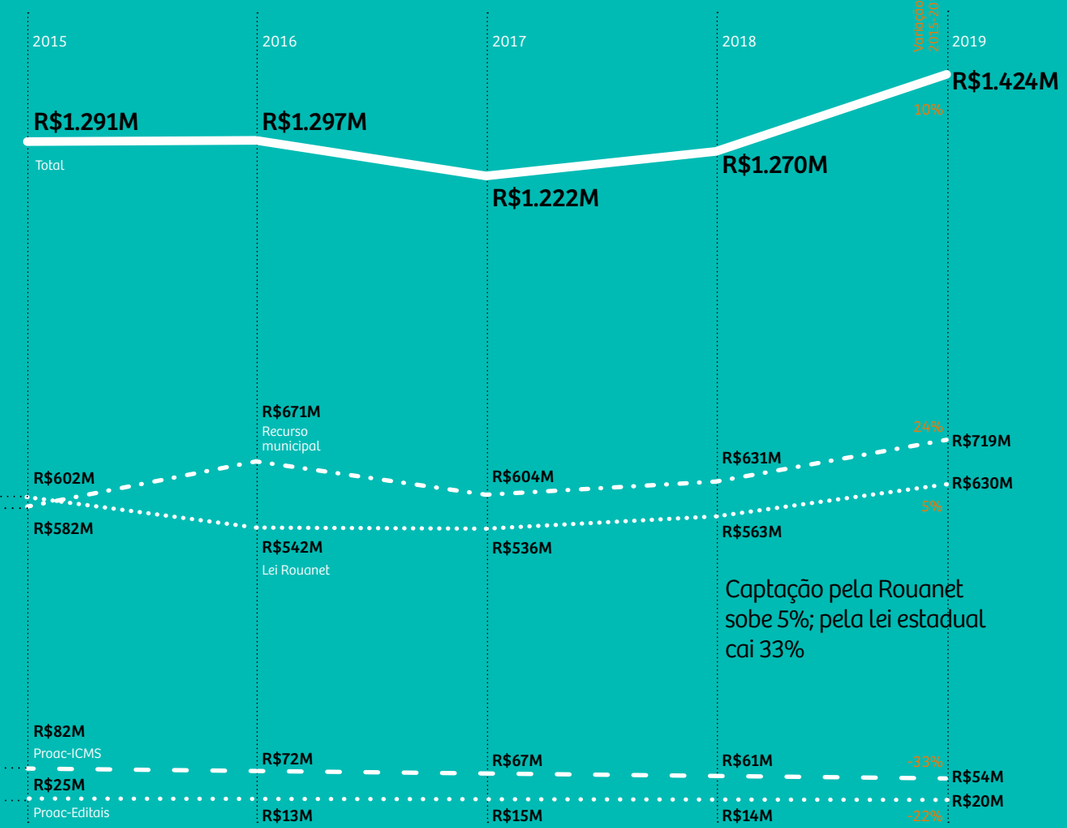

Equipamentos culturais

Capital conta com mais de 1.200 espaços

	Total	Biblioteca	Centros culturais	Cinemas	Circos	Museus	Teatros	Shows
80 cidades mapeadas em SP	**2.395**	**309**	**412**	**737**	**16**	**345**	**399**	**177**
São Paulo	**1.253**	**140**	**204**	**379**	**10**	**148**	**262**	**110**
Participação da capital	52%	45%	50%	51%	63%	43%	66%	62%

A concentração de espaços culturais na capital é maior no caso dos teatros, chegando a dois terços de todas as salas mapeadas em cidades paulistas dos três eixos. Os menores índices foram registrados para bibliotecas (45%) e museus (43%).

São Paulo abriga 52% dos equipamentos pesquisados no estado

* *Todos os valores corrigidos pelo IPCA (junho/2020); M = milhões*

Rio de Janeiro Capital

Cultura na cidade do Rio de Janeiro envolve ao menos R$ 560 mi por ano*

Valor médio destinado à cultura entre 2015 e 2019

Orçamento municipal e Rouanet têm maior peso

Montante deve superar R$ 600 milhões com a inclusão dos recursos do orçamento estadual. Estado desembolsa cerca de R$ 130 milhões por ano na área, mas não há um cálculo preciso de quanto foi destinado para a cidade do Rio de Janeiro.

É razoável supor, porém, que a maior fatia dos recursos seja investida na capital, uma vez que aí se encontram a maioria dos equipamentos públicos administrados pela Secretaria estadual de Cultura e Economia Criativa.

Cidade do Rio fica com 80% da verba do ICMS-RJ e 20% da Rouanet

Participação na Rouanet é de 20% do total captado no país entre 2015 e 2019.

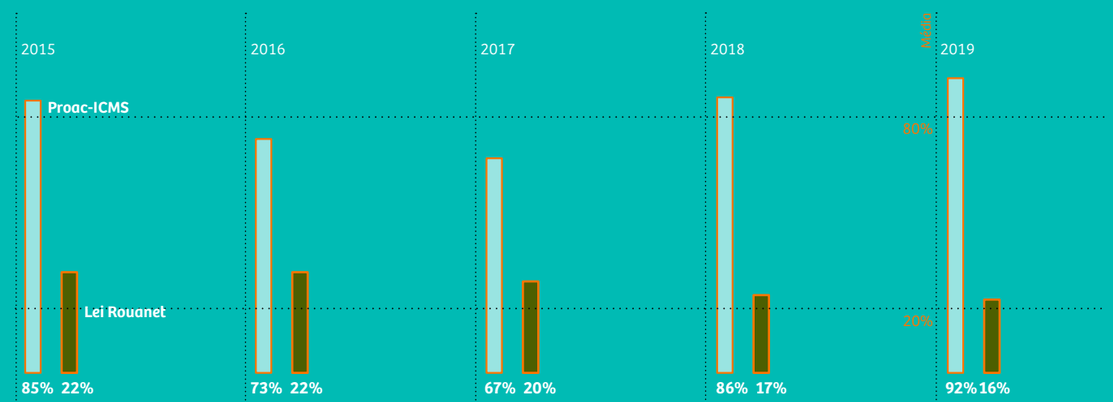

Número de projetos que captaram recursos pela Rouanet cai, os realizados na capital por meio do ICMS-RJ despencam

Não é possível somar os projetos de cada mecanismo para chegar ao total de iniciativas apoiadas por ano, pois algumas delas captaram recursos em mais de uma fonte

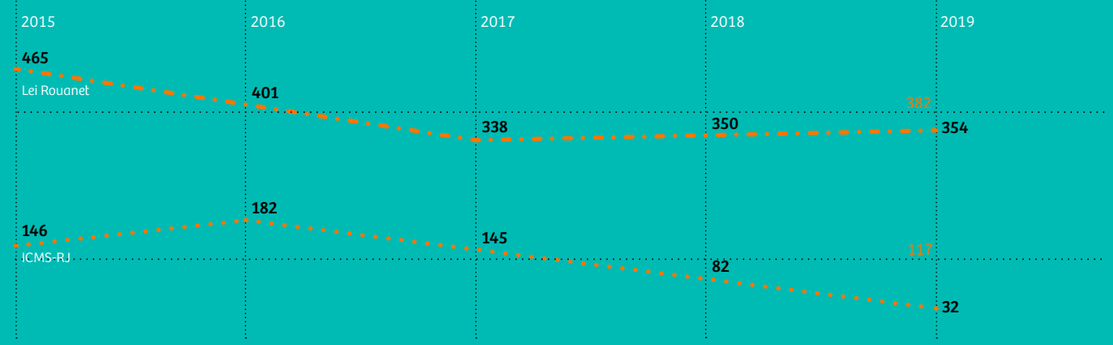

Recursos caem 37% em cinco anos

Verba municipal é a que registrou recuo mais acentuado (-50%)

Valores corrigidos pelo IPCA (jun/2020)

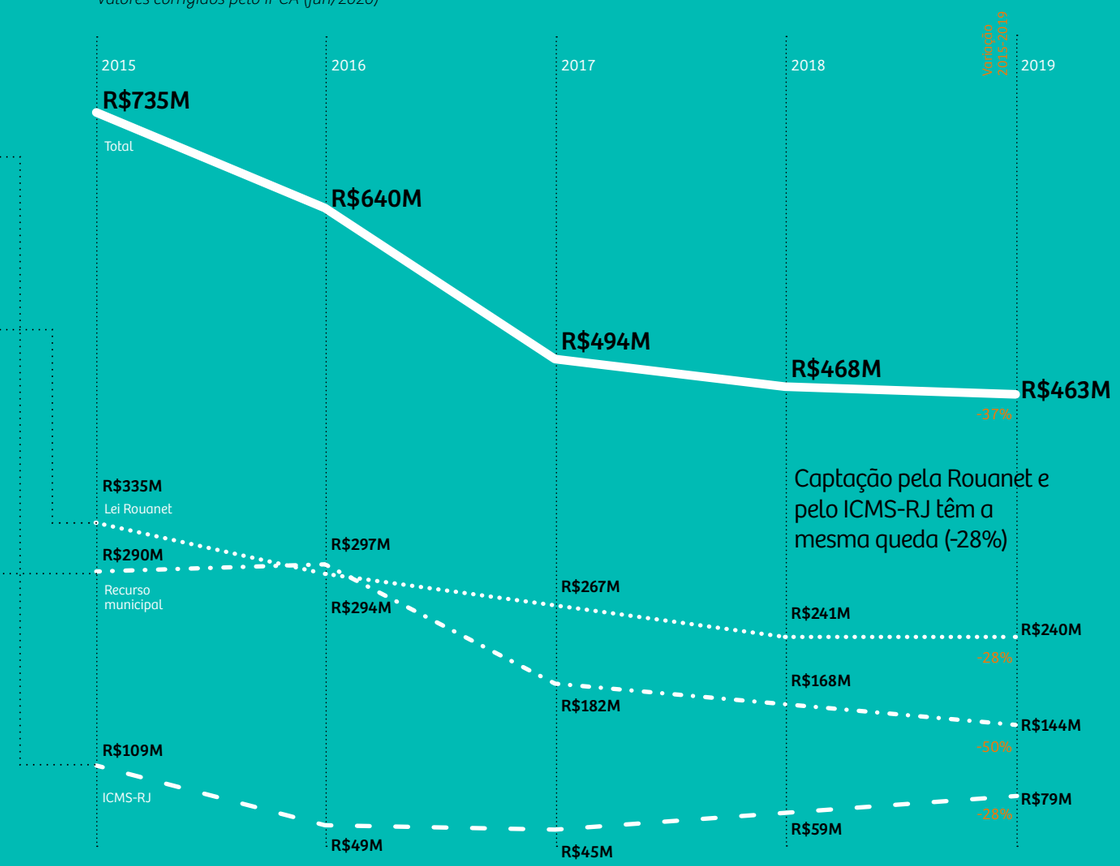

Captação pela Rouanet e pelo ICMS-RJ têm a mesma queda (-28%)

Equipamentos culturais

Capital conta com mais de 600 espaços culturais

	Total	Biblioteca	Centros culturais	Cinemas	Circos	Museus	Teatros	Shows
24 cidades mapeadas no RJ	**982**	**106**	**163**	**320**	**2**	**179**	**166**	**46**
Rio de Janeiro	**647**	**50**	**76**	**231**	**2**	**128**	**125**	**35**
Participação da capital	66%	47%	47%	72%	100%	72%	75%	76%

A concentração de espaços culturais na capital só é inferior a 50% para bibliotecas e centros culturais (47% nas duas situações). Para todos os outros casos pesquisados, a cidade do Rio de Janeiro reúne ao menos 70% dos equipamentos.

Rio de Janeiro abriga dois terços dos equipamentos pesquisados no estado

* *Todos os valores corrigidos pelo IPCA (junho/2020); M = milhões*

2 Eixo Dutra/Lagos

Municípios: 42
Habitantes: 7,8 milhões
PIB: R$ 320.380.544.895

Distribuição da população espelha a do PIB

As cinco maiores cidades respondem por mais da metade da população e da riqueza

PIB per capita do eixo é de R$ 41.533. O maior é o de Itatiaia (RJ): R$ 156.381

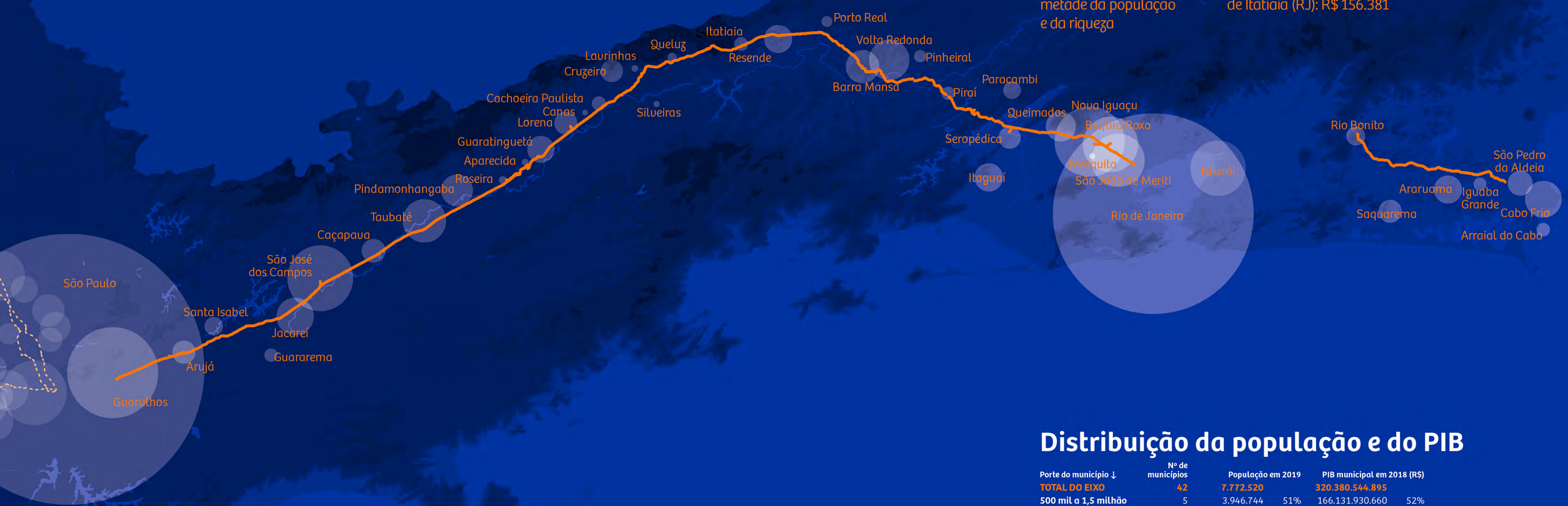

Distribuição da população e do PIB

Porte do município ↓	Nº de municípios	População em 2019		PIB municipal em 2018 (R$)	
TOTAL DO EIXO	**42**	**7.772.520**		**320.380.544.895**	
500 mil a 1,5 milhão	5	3.946.744	51%	166.131.930.660	52%
250 mil a 500 mil	3	1.060.342	14%	40.340.798.518	13%
150 mil a 250 mil	6	1.139.349	15%	43.308.017.954	13%
50 mil a 150 mil	14	1.319.391	17%	54.613.441.469	17%
até 50 mil	14	306.694	4%	15.986.356.294	6%

Eixo Dutra/Lagos

Cultura mobiliza R$ 130 milhões por ano*

Valor médio destinado à cultura entre 2015 e 2019

R$ 9 de cada R$ 10 investidos na área vêm dos municípios

A segunda fonte mais importante é a lei de incentivo à cultura do RJ, válida apenas para as 23 cidades fluminenses das 42 do eixo Dutra-Rodovia dos Lagos. Por meio dela, captou-se mais verba do que pela Rouanet, que se aplica a todos os municípios.

O valor total inclui despesas municipais com cultura, recursos captados por meio das leis Rouanet (federal), Proac-ICMS (estadual), lei de incentivo do Rio de Janeiro (estadual) e os editais do Proac-SP, mas não os recursos orçamentários federais e estaduais.

Os dados desta seção não incluem as capitais Rio e São Paulo.

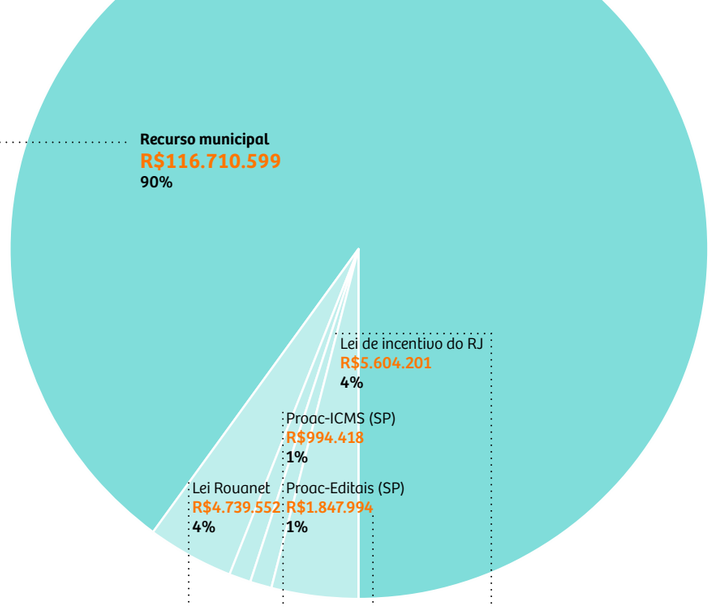

Cidades de São Paulo movimentam R$ 74 milhões

Prefeituras arcam com 94% dos recursos

População ↓	Cidade	Média por ano* (R$)	Verba municipal	Lei Rouanet	Proac-ICMS	Proac-Editais	Lei de incentivo do RJ
7.772.520	Total do eixo	129.896.764 =	116.710.599 +	4.739.522 +	994.418 +	1.847.994 +	3.251.906
			90%	4%	1%	1%	10%
3.494.369	**Total de SP**	73.822.000 =	69.491.942 +	1.487.646 +	994.418 +	1.847.994	
			94%	2%	1%	3%	
1.379.182	**Guarulhos**	16.298.247	95%	2%	1%	1%	
721.944	**São José dos Campos**	26.586.943	94%	3%	1%	3%	
314.924	**Taubaté**	8.044.285	93%	1%	1%	5%	
233.662	**Jacareí**	5.262.570	96%	0,01%	0%	4%	
168.328	**Pindamonhangaba**	2.128.146	85%	6%	7%	3%	
121.798	**Guaratinguetá**	1.879.455	100%	0%	0%	0%	
94.263	**Caçapava**	2.600.052	98%	1%	1%	0%	
89.824	**Arujá**	1.585.817	94%	0%	6%	1%	
88.706	**Lorena**	1.212.784	94%	0%	0%	6%	
82.238	**Cruzeiro**	332.931	83%	0%	7%	10%	
57.386	**Santa Isabel**	1.168.752	90%	0%	10%	0%	
36.157	**Aparecida**	385.937	97%	0%	0%	3%	
33.327	**Cachoeira Paulista**	800.294	100%	0%	0%	0%	
29.798	**Guararema**	3.837.125	92%	4%	2%	3%	
13.420	**Queluz**	700.800	100%	0%	0%	0%	
10.712	**Roseira**	216.931	100%	0%	0%	0%	
7.260	**Laurinhas**	118.429	100%	0%	0%	0%	
6.302	**Silveiras**	299.940	100%	0%	0%	0%	
5.138	**Canas**	362.564	100%	0%	0%	0%	

Apenas Cruzeiro e Pindamonhangaba têm menos de 90% de participação da verba municipal

Sete cidades paulistas dependem inteiramente de recursos locais

Recurso dobra nas cidades do RJ e cai nas de SP

Verba total para cultura no eixo aumenta 18%

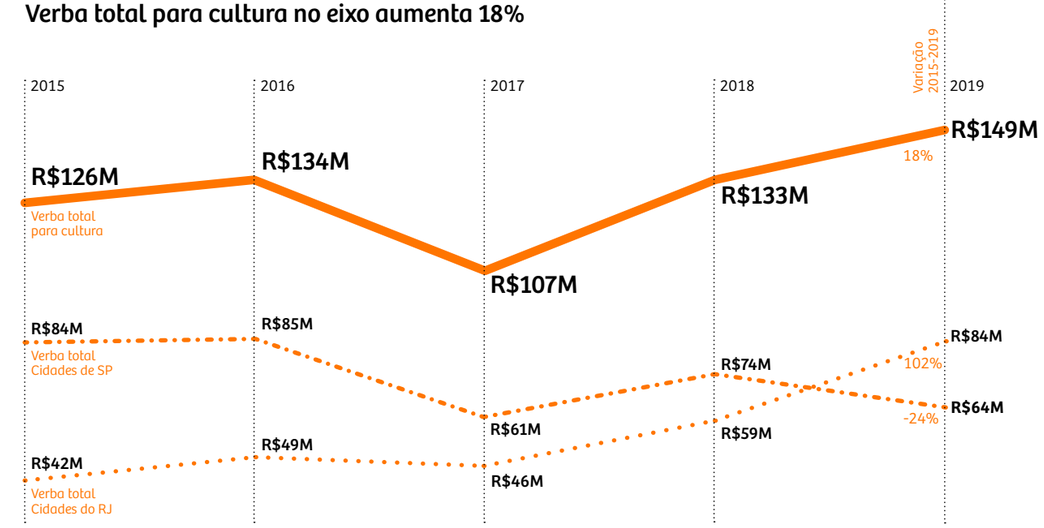

Nos municípios do Rio, média é de R$ 56 milhões

Desse total, 84% vem das prefeituras

População ↓	Cidade	Média por ano* (R$)	Verba municipal	Lei Rouanet	Lei de incentivo do RJ
4.278.151	**Total do RJ**	56.074.763 =	47.218.657 +	5.604.201 +	3.251.906
			84%	6%	10%
821.128	**Nova Iguaçu**	2.363.409	58%	0%	42%
513.584	**Niterói**	32.895.064	90%	6%	4%
510.906	**Belford Roxo**	367.442	18%	66%	16%
472.406	**São João de Meriti**	563.440	59%	0%	41%
273.012	**Volta Redonda**	2.606.139	88%	3%	9%
226.525	**Cabo Frio**	1.744.789	59%	0%	41%
184.412	**Barra Mansa**	2.640.398	58%	23%	19%
176.103	**Mesquita**	41.439	0%	0%	100%
150.319	**Queimados**	359.267	89%	0%	11%
133.019	**Itaguaí**	1.863.995	95%	5%	1%
132.400	**Araruama**	187.440	94%	6%	0%
131.341	**Resende**	2.350.818	93%	2%	5%
104.476	**São Pedro da Aldeia**	782.341	85%	2%	13%
89.170	**Saquarema**	701.682	94%	1%	5%
82.312	**Seropédica**	16.606	0%	0%	100%
60.201	**Rio Bonito**	263.663	42%	10%	48%
52.257	**Paracambi**	1.223.282	94%	0%	6%
31.805	**Itatiaia**	898.792	88%	8%	4%
30.349	**Arraial do Cabo**	99.724	64%	0%	36%
29.277	**Piraí**	3.119.888	74%	2%	24%
28.310	**Iguaba Grande**	75.880	100%	0%	0%
25.156	**Pinheiral**	554.188	90%	0%	10%
19.683	**Porto Real**	355.076	91%	0%	9%

Em Mesquita e Seropédica, 100% da verba veio de incentivo estadual

Somente em quatro cidades cofres municipais respondem por menos da metade dos aportes

* *Todos os valores corrigidos pelo IPCA (junho/2020); M = milhões*

Niterói explica alta nos recursos municipais*

Aumento de 3.256% compensa queda em cidades de SP e RJ

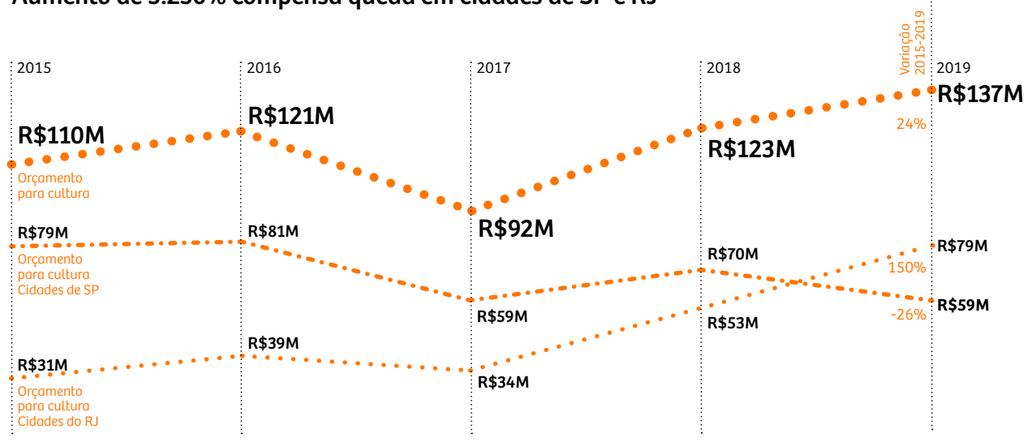

Recurso municipal por cidade de São Paulo

Em R$ (valor médio por ano entre 2015 e 2019)

Cidade	Recurso municipal ↓	% do eixo	Variação (2015 a 2019)
São José dos Campos	**24.892.992**	21%	**-2%**
Guarulhos	**15.464.520**	13%	**-77%**
Taubaté	**7.474.717**	6%	**-11%**
Jacareí	**5.071.103**	4%	**-27%**
Guararema	**3.519.875**	3%	**-54%**
Caçapava	**2.555.526**	2%	**-46%**
Guaratinguetá	**1.879.455**	2%	32%
Pindamonhangaba	**1.804.719**	2%	**-20%**
Arujá	**1.485.553**	1%	**-33%**
Lorena	**1.138.312**	1%	**-23%**
Santa Isabel	**1.053.307**	1%	**-59%**
Cachoeira Paulista	**800.294**	1%	**-30%**
Queluz	**700.800**	1%	14%
Aparecida	**375.975**	0,3%	25%
Canas	**362.564**	0,3%	119%
Silveiras	**299.940**	0,3%	211%
Cruzeiro	**276.932**	0,2%	231%
Roseira	**216.931**	0,2%	25%
Lavrinhas	**118.429**	0,1%	71%
Total de SP	**69.491.942**	**60%**	**-26%**

Dos dez municípios com maiores despesas, nove diminuíram seus gastos

Gasto com cultura por habitante

Em R$/hab (média de 2015 a 2019)

Cidade	Média ↓
Guararema	**R$122**
Canas	**R$72**
Queluz	**R$54**
Silveiras	**R$48**
São José dos Campos	**R$35**
Caçapava	**R$28**
Cachoeira Paulista	**R$24**
Taubaté	**R$24**
Jacareí	**R$22**
Roseira	**R$21**
Santa Isabel	**R$19**
Arujá	**R$17**
Lavrinhas	**R$17**
Guaratinguetá	**R$16**
Lorena	**R$13**
Guarulhos	**R$11**
Pindamonhangaba	**R$11**
Aparecida	**R$10**
Cruzeiro	**R$3**
Média de SP	**R$20**

Nove municípios destinam para cultura menos de R$ 20 por habitante ao ano

Aportes recuaram em 11 dos 19 municípios de São Paulo

Percentual do orçamento destinado à cultura

(média de 2015 a 2019)

Cidade	% ↓
Guararema	**1,88%**
Queluz	**1,75%**
Canas	**1,12%**
Silveiras	**1,12%**
Caçapava	**0,98%**
Cachoeira Paulista	**0,90%**
São José dos Campos	**0,89%**
Santa Isabel	**0,66%**
Taubaté	**0,64%**
Roseira	**0,61%**
Jacareí	**0,58%**
Guaratinguetá	**0,56%**
Lorena	**0,54%**
Arujá	**0,52%**
Lavrinhas	**0,51%**
Pindamonhangaba	**0,39%**
Guarulhos	**0,36%**
Aparecida	**0,30%**
Cruzeiro	**0,15%**
Média de SP	**0,60%**

Só quatro municípios põem mais de 1% do orçamento em cultura

Gasto por habitante e participação no orçamento crescem

"Efeito Niterói" puxa índices no eixo Dutra/Lagos

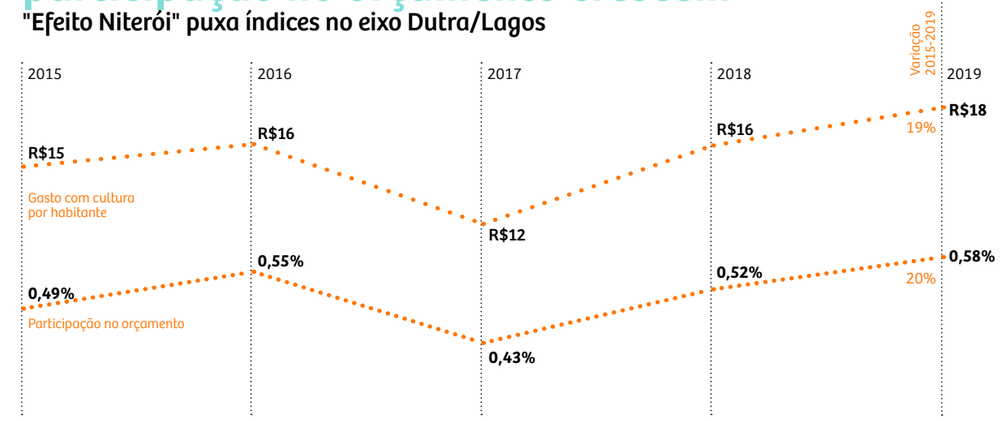

Recurso municipal por cidade do Rio de Janeiro

Em R$ (valor médio por ano entre 2015 e 2019)

Cidade	Recurso municipal ↓	% do eixo	Variação (2015 a 2019)
Niterói	**29.496.693**	**25%**	3.256%
Piraí	**2.307.808**	2%	-46%
Volta Redonda	**2.290.050**	2%	-60%
Resende	**2.195.861**	2%	-21%
Itaguaí	**1.764.301**	2%	195%
Barra Mansa	**1.526.602**	1%	-93%
Nova Iguaçu	**1.372.553**	1%	48%
Paracambi	**1.152.872**	1%	**
Cabo Frio	**1.031.209**	1%	**
Itatiaia	**793.418**	1%	98%
São Pedro da Aldeia	**663.475**	1%	-82%
Saquarema	**661.062**	1%	-87%
Pinheiral	**496.951**	0,4%	-61%
São João de Meriti	**332.923**	0,3%	**
Porto Real	**323.173**	0,3%	-14%
Queimados	**318.607**	0,3%	-94%
Araruama	**175.906**	0,2%	1.390%
Rio Bonito	**109.667**	0,09%	-86%
Iguaba Grande	**75.880**	0,07%	53%
Belford Roxo	**65.859**	0,06%	**
Arraial do Cabo	**63.789**	0,05%	**
Mesquita	—	0%	**
Seropédica	—	0%	**
Total do RJ	**47.218.657**	**40%**	**150%**
Total SP + RJ	116.710.599	100%	24%

** Não consta valor para 2015 e/ou 2019

Sete municípios não informaram despesas próprias com cultura em ao menos um ano

Gasto com cultura por habitante

Em R$/hab (média de 2015 a 2019)

Cidade	Média ↓
Piraí	**R$81**
Niterói	**R$58**
Itatiaia	**R$25**
Paracambi	**R$23**
Pinheiral	**R$20**
Resende	**R$17**
Porto Real	**R$17**
Itaguaí	**R$14**
Volta Redonda	**R$9**
Barra Mansa	**R$8**
Saquarema	**R$8**
São Pedro da Aldeia	**R$7**
Cabo Frio	**R$5**
Iguaba Grande	**R$3**
Queimados	**R$2**
Arraial do Cabo	**R$2**
Rio Bonito	**R$2**
Nova Iguaçu	**R$2**
Araruama	**R$1**
São João de Meriti	**R$1**
Belford Roxo	**R$0,1**
Mesquita	**R$-**
Seropédica	**R$-**
Média do RJ	**R$11**
Média	R$15

Niterói e Piraí desembolsam mais em termos absolutos e como proporção do orçamento

Percentual do orçamento destinado à cultura

(média de 2015 a 2019)

Cidade	% ↓
Piraí	**1,32%**
Niterói	**1,12%**
Paracambi	**1,05%**
Pinheiral	**0,60%**
Resende	**0,45%**
Itatiaia	**0,45%**
Itaguaí	**0,33%**
Barra Mansa	**0,28%**
São Pedro da Aldeia	**0,27%**
Volta Redonda	**0,26%**
Saquarema	**0,20%**
Porto Real	**0,19%**
Cabo Frio	**0,16%**
Nova Iguaçu	**0,09%**
Queimados	**0,09%**
Iguaba Grande	**0,08%**
São João de Meriti	**0,06%**
Araruama	**0,05%**
Rio Bonito	**0,05%**
Arraial do Cabo	**0,04%**
Belford Roxo	**0,01%**
Mesquita	—
Seropédica	—
Média do RJ	**0,43%**
Média	0,52%

Apenas três municípios investem mais de 1% do orçamento em cultura

* *Todos os valores corrigidos pelo IPCA (junho/2020); M = milhões*

Lei Rouanet

Apenas 4 municípios captam a cada ano*

Valor recuou 19% entre 2015 e 2019

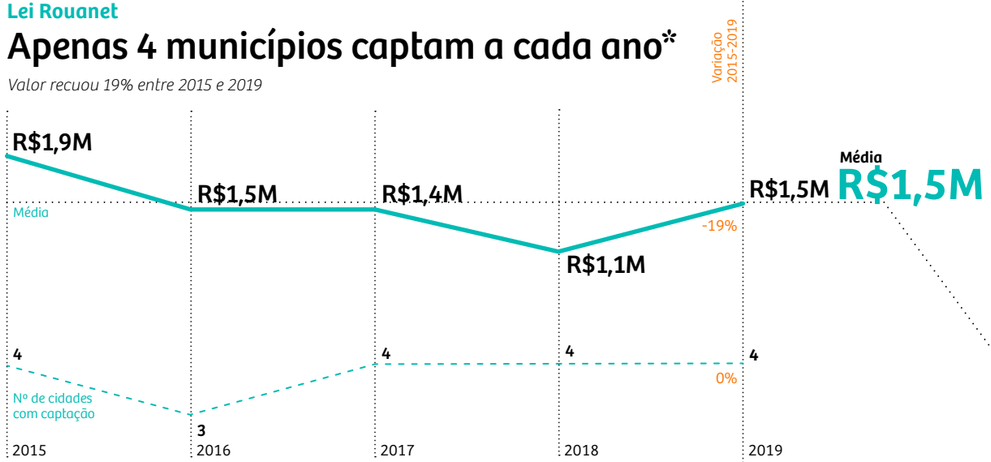

Proac-ICMS

Mecanismo tem alta após 2017

Dos 19 municípios paulistas, no máximo sete captaram

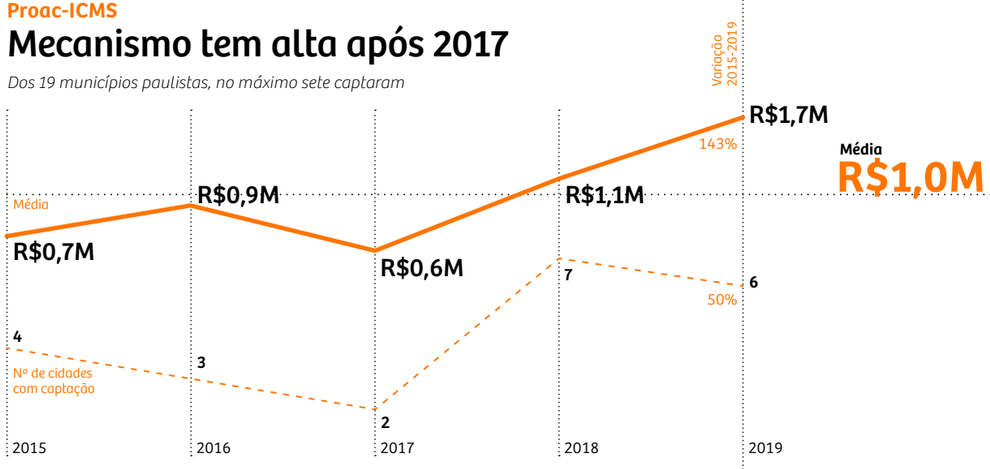

Proac-Editais

Premiação supera Rouanet e ICMS na região

Apesar disso, número de cidades beneficiadas diminuiu

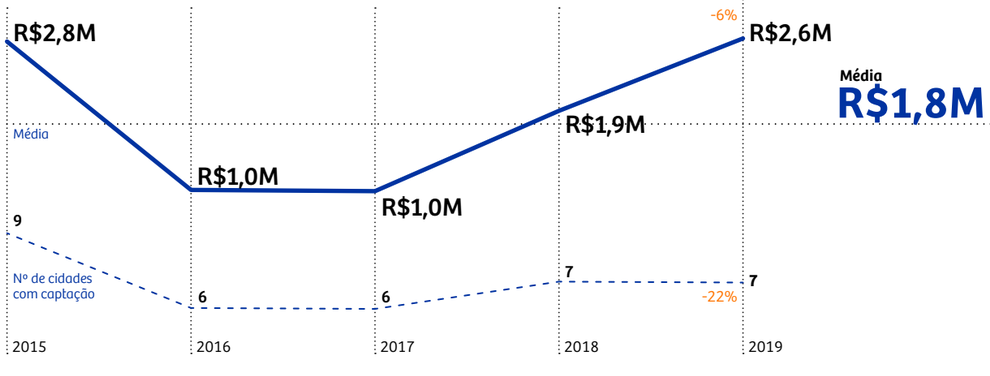

São José dos Campos lidera captação em todos os mecanismos

Na parte paulista do eixo, cidade fica com 53% da verba da Rouanet, 39% dos editais e 27% do Proac-ICMS

Guarulhos (R$ 834 milhões) e Taubaté (R$ 570 milhões) vêm a seguir.

Sete municípios não acessaram nenhum mecanismo: Guaratinguetá, Cachoeira Paulista, Queluz, Roseira, Lavrinhas, Silveiras e Canas.

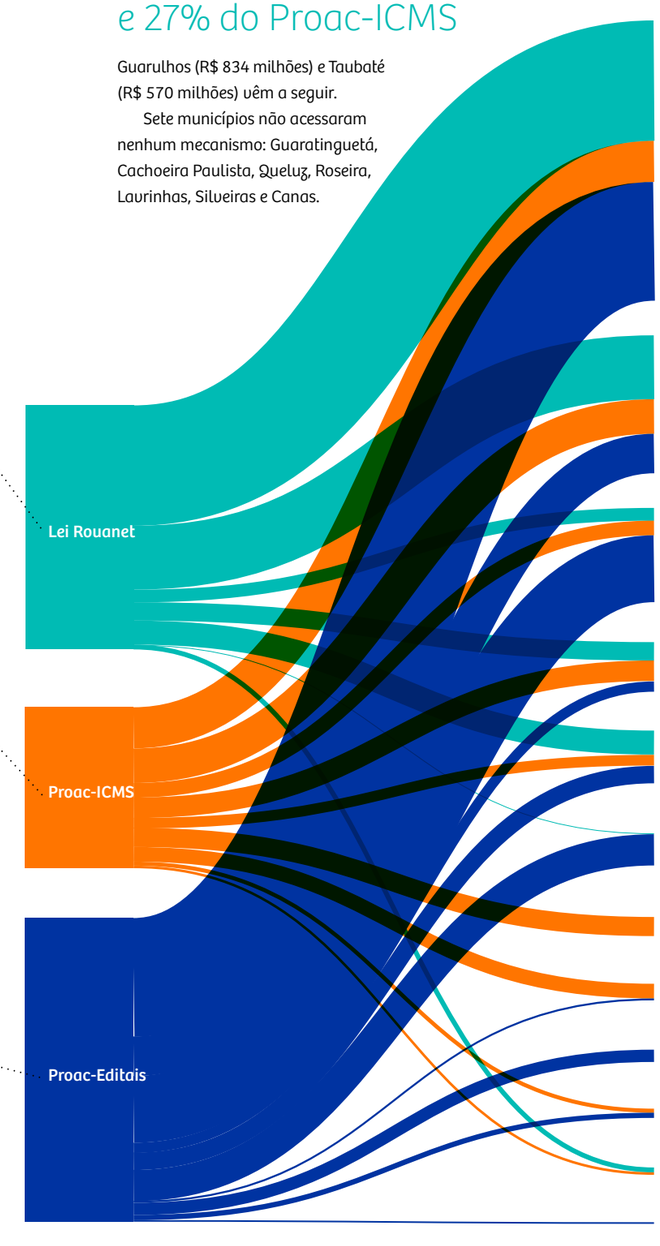

Captação nas cidades paulistas do eixo Dutra

Valor médio por ano e participação do município no total de cada recurso

	Rouanet	ICMS	Editais
São José dos Campos R$1.693.950	R$727.367 49%	R$249.155 25%	R$717.429 39%
Guarulhos R$833.727	R$386.150 26%	R$208.884 21%	R$238.692 13%
Taubaté R$569.568	R$76.909 5%	R$88.557 9%	R$404.102 22%
Pindamonhangaba R$323.427	R$121.864 8%	R$139.132 14%	R$62.431 3%
Guararema R$317.251	R$145.753 10%	R$65.095 7%	R$106.403 6%
Jacareí R$191.468	R$354 0,02%	— 0%	R$191.114 10%
Santa Isabel R$115.445	— 0%	R$115.445 12%	— 0%
Arujá R$100.264	— 0%	R$88.540 9%	R$11.724 0,6%
Lorena R$74.472	— 0%	— 0%	R$74.472 4%
Cruzeiro R$55.999	— 0%	R$24.332 2%	R$31.667 2%
Caçapava R$44.526	R$29.249 2%	R$15.277 2%	— 0%
Aparecida R$9.962	— 0%	— 0%	R$9.962 0,5%

* *Todos os valores corrigidos pelo IPCA (junho/2020); M = milhões*

Lei Rouanet

Captação cai pela metade em cinco anos*

Apenas três cidades se beneficiaram da lei em 2019

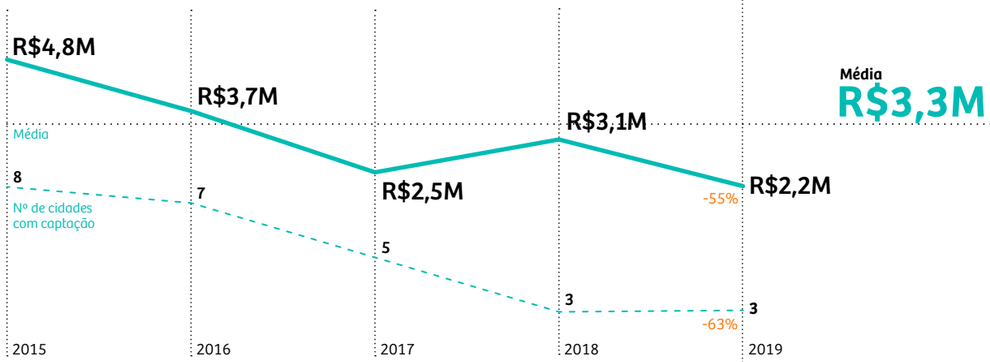

12 cidades conseguiram captar recursos pela lei federal entre 2015 e 2019

ICMS RJ

Lei estadual é mais efetiva que a Rouanet

Mecanismo atrai 73% mais recursos que a lei federal entre 2015 e 2019

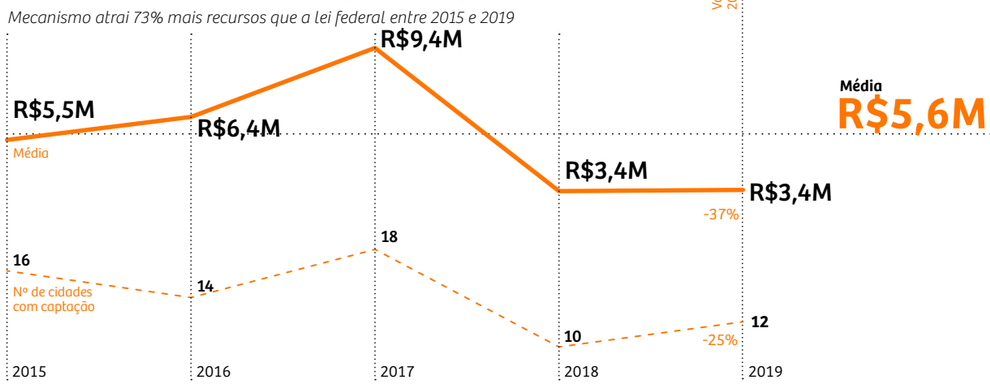

21 cidades receberam projetos patrocinados pela lei estadual no período

Niterói atrai a maior fatia dos recursos

Cidade capta 62% da verba da Rouanet e 25% da lei estadual

Apenas Niterói e Barra Mansa conseguiram captar recursos em todos os anos.

Iguaba Grande foi a única cidade a não se beneficiar de nenhum dos mecanismos.

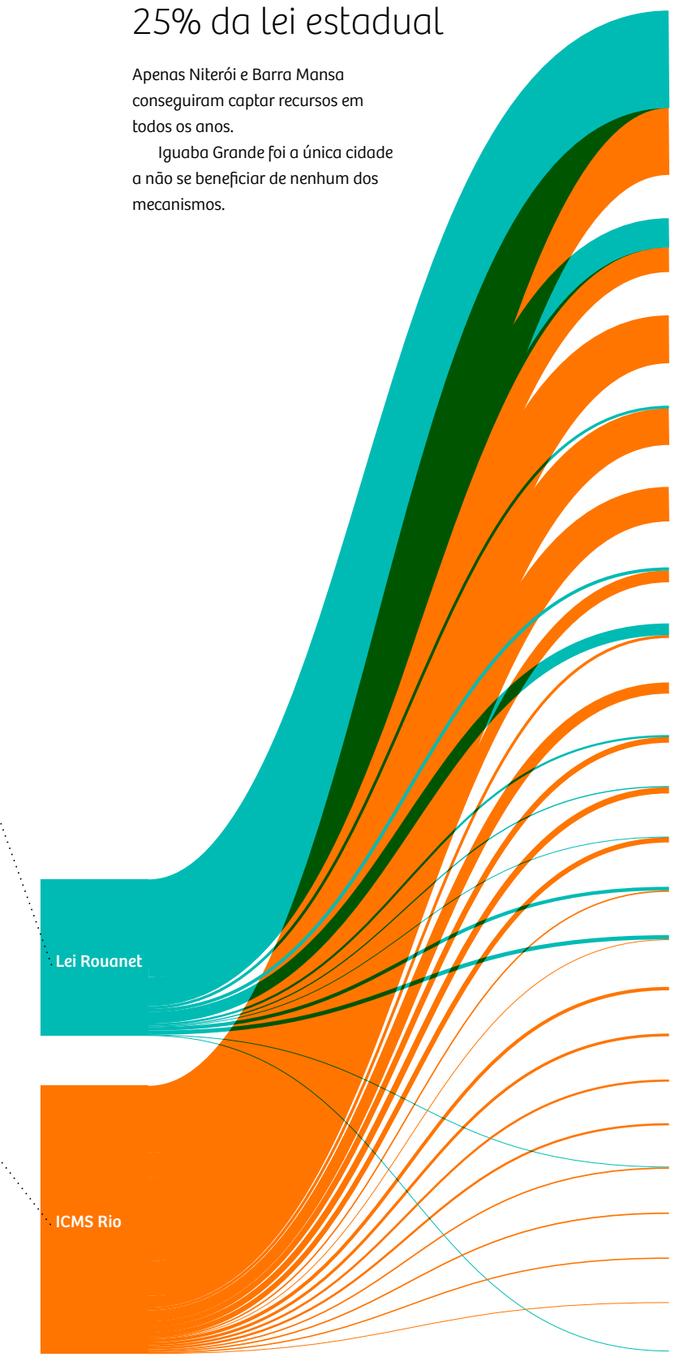

Captação nas cidades fluminenses do eixo Dutra/Lagos

Valor médio por ano e participação do município no total de cada recurso

	Rouanet	ICMS
Niterói R$3.398.372	R$2.014.950 62%	R$1.383.422 25%
Barra Mansa R$1.113.795	R$607.617 19%	R$506.178 9%
Nova Iguaçu R$990.857	— 0%	R$990.857 18%
Piraí R$812.080	R$57.650 2%	R$754.430 13%
Cabo Frio R$713.580	— 0%	R$713.580 13%
Volta Redonda R$316.089	R$70.835 2%	R$245.254 4%
Belford Roxo R$301.583	R$243.337 7%	R$58.246 1%
São João de Meriti R$230.517	— 0%	R$230.517 4%
Resende R$154.957	R$37.358 1%	R$117.600 2%
Rio Bonito R$153.996	R$26.389 1%	R$127.607 2%
São Pedro da Aldeia R$118.867	R$14.306 0,4%	R$104.561 2%
Itatiaia R$105.374	R$73.470 2%	R$31.904 1%
Itaguaí R$99.694	R$85.744 3%	R$13.950 0%
Paracambi R$70.410	— 0%	R$70.410 1%
Pinheiral R$57.237	— 0%	R$57.237 1%
Mesquita R$41.439	— 0%	R$41.439 1%
Queimados R$40.661	— 0%	R$40.661 1%
Saquarema R$40.620	R$8.717 0,3%	R$31.904 1%
Arraial do Cabo R$35.935	— 0%	R$35.935 1%
Porto Real R$31.904	— 0%	R$31.904 1%
Seropédica R$16.606	— 0%	R$16.606 0,3%
Araruama R$11.534	R$11.534 0,4%	— 0%

* *Todos os valores corrigidos pelo IPCA (junho/2020); M = milhões*

Total de equipamentos*

628

Bibliotecas	113
Centros culturais	135
Cinemas	191
Circos	0
Museus	99
Teatros	70
Shows	20

* Leia sobre a categorização dos espaços culturais na página 8

Equipamentos culturais

Cinemas e centros culturais são mais da metade dos espaços

	Total	Biblioteca	Centros culturais	Cinemas	Circos	Museus	Teatros	Shows
Nº de equipamentos do eixo	628 =	113 +	135 +	191 +	0 +	99 +	70 +	20
Nº de cidades com cada equipamento	42	42	38	27	0	32	27	12
% de cidades com cada equipamento	100%	100%	90%	64%	0%	76%	64%	29%
500 mil a 1,5 milhão de hab. 5 cidades	269	52	52	101	0	28	26	10
250 mil a 500 mil hab. 3 cidades	72	5	12	30	0	18	6	1
150 mil a 250 mil hab. 6 cidades	87	14	22	20	0	16	14	1
50 mil a 150 mil hab. 14 cidades	130	25	27	36	0	20	18	4
até 50 mil hab. 14 cidades	70	17	22	4	0	17	6	4

1 bola = 1 cidade

Há biblioteca em todas as cidades; circo, em nenhuma

Todos os municípios com mais de 250 mil habitantes têm centros culturais e museus

Os cinco municípios com mais de 500 mil habitantes concentram 43% dos espaços culturais do eixo Dutra/Rodovia dos Lagos.

O percentual é maior em salas de cinema e espaços para shows, em que Guarulhos, Nova Iguaçu, São José dos Campos, Niterói e Belford Roxo somados respondem por, respectivamente, 53% e 50% dos equipamentos.

Niterói, a quarta cidade em população, é a que tem mais espaços mapeados (83), seguida de Guarulhos (78) e São José dos Campos (66).

Diversidade de equipamentos

Dois terços dos municípios têm ao menos quatro tipos de espaços

	Total	1 tipo	2 tipos	3 tipos	4 tipos	5 tipos	6 tipos	7 tipos
Nº de cidades segundo a diversidade de equipamentos	42	0	4	9	9	13	7	0
% de cidades	100%	0%	10%	21%	21%	31%	17%	0%
500 mil a 1,5 milhão de hab. 5 cidades								
250 mil a 500 mil hab. 3 cidades								
150 mil a 250 mil hab. 6 cidades								
50 mil a 150 mil hab. 14 cidades								
até 50 mil hab. 14 cidades								

1 bola = 1 cidade

Gestão da cultura

Secretaria exclusiva para a área é adotada em 19% dos municípios

Maioria opta por estrutura de gestão em conjunto com outras políticas.

Área que aparece com mais frequência associada à cultura é a de turismo (13 cidades). Esporte (9) e educação (7) também compõem parcerias frequentes.

Fundações de cultura são adotadas em Barra Mansa, Jacareí, Resende e São José dos Campos.



Somente 8 cidades têm secretaria exclusiva de cultura

Belford Roxo
Cabo Frio
Guaratinguetá
Guarulhos
Niterói
Nova Iguaçu
Santa Isabel
Volta Redonda

Cidades com...

Lei de Incentivo à Cultura
21% | 31% | 48% sem info

Lei de Proteção ao Patrimônio
55%

Conselho Municipal de Cultura
71%

Plano Municipal de Cultura
31%

Fundo Municipal de Cultura
45%

Sistema Dutra/Lagos: carências e riquezas entre Rio e São Paulo

Claudinéli Moreira Ramos

O eixo aqui identificado como Dutra/Lagos liga, em sua primeira e longa etapa, as duas maiores cidades e regiões metropolitanas do Brasil, e conecta, no trecho final, a capital fluminense à porção litorânea do estado do Rio conhecida como Região dos Lagos. Sem contar os habitantes das duas capitais, 7,8 milhões de pessoas vivem nos 23 municípios fluminenses e nos 19 paulistas desse percurso[1].

É um trajeto efervescente, que compreende 628 espaços culturais, distribuídos entre cidades grandes e bem diferentes entre si, como Guarulhos e São José dos Campos, Nova Iguaçu e Niterói, e pequenas localidades com perfis diversos, como Canas e Silveiras, Mesquita e Porto Real. Por ele se distribuem 191 salas de cinemas, 135 centros culturais, 113 bibliotecas, 99 museus, 70 teatros e 20 espaços para shows. É o eixo com maior número de equipamentos culturais (embora não tenha sido identificado nenhum espaço fixo para circo), mas isso ocorre principalmente porque é também o que agrupa mais municípios. Em número de espaços por habitante, sai-se pior que os demais: há um para cada 12.377 pessoas – em comparação com 9.552 no Castello/Raposo e 9.760 no Anhanguera/Bandeirantes.

Como em outros eixos, o volume menor de espaços culturais está em parte ligado à profusão de municípios pouco populosos – 14 têm menos de 50 mil residentes. Mas aqui aparecem com mais frequência casos de cidades grandes com pouca infraestrutura cultural, em particular as da Baixada Fluminense, como Belford Roxo, São João do Meriti, Nova Iguaçu, Mesquita e Queimados. Trata-se de uma região com forte desigualdade social.

Belford Roxo, por exemplo, é a única cidade com mais de 250 mil moradores desta pesquisa em que o número de espaços culturais não chega a dois dígitos. Para seus 510.109 habitantes há sete equipamentos – nenhuma sala de cinema ou teatro, nenhum local específico para circo ou shows de música (excluindo casas noturnas). A segunda pior nessa faixa de população é sua vizinha São João do Meriti (15 espaços). Num grupo com municípios ainda maiores (400 mil residentes ou mais), os três piores em número de equipamentos são da Baixada Fluminense – além dos dois já mencionados, entra Nova Iguaçu (35). Não é coincidência que, das cidades com mais de 250 mil habitantes, elas sejam as lanternas em população adulta com curso superior: 3,42% (Belford Roxo), 5,25% (São João do Meriti) e 6,5% (Nova Iguaçu).

Trata-se também do eixo em que as prefeituras menos gastam com cultura: entre 2015 e 2019, período marcado por severas reduções e fortes oscilações orçamentárias, foram em média R$ 15,33 por habitante, contra R$ 27,08 no Castello/Raposo e R$ 32,85 no Anhanguera/Bandeirantes. Das dez cidades com menor verba para a área, seis ficam na Dutra/Lagos – incluindo duas, Mesquita (RJ) e Seropédica (RJ), para as quais nos cinco anos não há valor algum indicado no Sistema de Informações Contábeis e Fiscais do Setor Público Brasileiro (Siconfi), do Tesouro Nacional.

1. Incluindo as duas capitais, são 23,7 milhões. Como ambas têm muito mais espaços culturais e recursos que as demais cidades, optou-se por examinar o eixo sem incluí-las na análise. Para comentários sobre a discrepância entre as capitais e os outros 102 municípios, veja o texto da página 24.

2. Ao contrário da Rouanet e das leis paulistas – cujos dados referem-se às cidades onde a verba foi captada –, a do Rio de Janeiro traz resultados por local de realização dos projetos. Por exemplo: um projeto com sede no Rio (capital) que tenha se apresentado lá e em outros três municípios aparece com quatro municípios beneficiados. Na lei paulista e na Rouanet, só haveria referência à sede. Isso ajuda a explicar por que, neste mapeamento, há mais cidades beneficiadas pela legislação fluminense.

3. Tanto o volume de recursos incentivados quanto a quantidade de municípios com êxito na captação caíram ano a ano no fomento federal e no fluminense. São Paulo manteve um baixo número de cidades apoiadas via ICMS, mas viu o recurso de editais voltar a subir a partir de 2018, depois de um período de retração. Ainda há um longo trajeto até que os mecanismos de incentivo de fato descentralizem amplamente os recursos da cultura, especialmente em São Paulo, onde a maioria das cidades quase sempre conta só com seu próprio orçamento.

A utilização das leis de incentivo altera pouco esse quadro. Apenas 19 municípios conseguiram captar por meio da lei federal – e as quatro cidades com maior captação arrecadaram, juntas, quase 70% do total: Niterói, São José dos Campos, Barra Mansa e Guarulhos. Os mecanismos estaduais ajudaram a aumentar os valores, em especial no Rio de Janeiro: a lei do estado injetou mais dinheiro em 21 cidades fluminenses[2] do eixo do que a Rouanet nas 42. Em São Paulo, o Proac-ICMS foi usado em sete localidades; o Proac-Editais, em dez[3]. Dos seis municípios deste mapeamento com menos recursos para a área (somando gasto municipal e captação via leis de incentivo), cinco estão no trajeto Dutra-Rodovia dos Lagos: Seropédica, Mesquita, Iguaba Grande, Arraial do Cabo (todas no Rio de Janeiro) e Laurinhas (SP).

Em vários casos, a flutuação orçamentária foi uma característica marcante no período. Guarulhos (SP), por exemplo – mais populosa das cidades pesquisadas, à exceção das capitais, e a de segundo maior número de equipamentos culturais do eixo –, realizou um dos menores gastos per capita em cultura em 2019 (R$ 2,45). As despesas na área subiram 49% de 2015 para 2016, voltaram ao patamar inicial em 2017, aumentaram expressivamente em 2018 (44,5%), para retrocederem quase 85% em 2019. Oscilações como essas interferem na continuidade e na qualificação das atividades culturais.

Também são relevantes os desafios de Nova Iguaçu (RJ), segunda cidade mais populosa do eixo e detentora de um dos PIB per capita mais baixos. O gasto com cultura por habitante foi um dos menores, situação que piorou em 2017, embora tenha começado a se recuperar nos dois anos seguintes, ainda em patamares baixos – ultrapassou os R$ 2 só em 2019.

Mas há também exemplos de maior desenvolvimento econômico e social traduzido em significativas realizações culturais. No eixo Dutra/Lagos, sem contar as capitais, Niterói é a segunda cidade fluminense em população, a de maior número de equipamentos culturais e a de maior percentual de pessoas acima de 25 anos com ensino superior completo (33,7%, o maior de toda a pesquisa). Teve o terceiro maior PIB per capita e realizou, em 2019, o maior gasto em cultura por habitante. Foi também uma das poucas que viram seu orçamento anual para a cultura não só resistir à crise econômica, mas crescer significativamente ao longo dos cinco anos. O município, que tem 7% da população do eixo, movimentou 25% dos recursos totais para a cultura.

Outro desempenho positivo foi o de São José dos Campos (SP), importante polo tecnológico nacional. No eixo, é a segunda cidade em escolaridade superior, terceira em número de equipamentos culturais e oitava em gasto em cultura por habitante. Apesar da redução expressiva em 2017, o orçamento cultural voltou a crescer no ano seguinte e se aproximou dos patamares de 2015 em 2019, o que a levou a movimentar, nos cinco anos, 21% dos recursos totais para a cultura no bloco, impulsionada também pelas leis de incentivo.

Chama a atenção ainda a pequena Piraí (RJ), com pouco menos de 30 mil habitantes, a terceira mais beneficiada pelo ICMS fluminense. E Barra Mansa, com 184 mil habitantes, orçamento cultural em queda vertiginosa, um dos menores gastos municipais em cultura por habitante e a segunda maior captação via Lei Rouanet no eixo.

A maioria das cidades tem secretaria exclusiva para a cultura (19%) ou em conjunto com outras políticas setoriais (62%). Em quatro, a área é

gerenciada por órgãos da administração indireta e em outras quatro é subordinada a outras secretarias ou à chefia do Poder Executivo. Como nos demais eixos, a presença de Conselho Municipal de Cultura é majoritária: 71% das localidades contam com esse tipo de grupo. Pouco mais da metade (55%) adotou uma legislação de proteção ao patrimônio e apenas 21% criaram lei de incentivo à cultura.

Para além das disparidades, é possível identificar perfis que se organizam a partir de algumas características centrais do percurso, especialmente entre as cidades médias e menores. No caso do RJ, destacam-se as vulnerabilidades da Baixada Fluminense, como já mencionado. As cidades da região metropolitana do Rio são principalmente distritos industriais com baixo investimento em cultura e forte influência das atrações e manifestações cariocas. A exceção é a já citada Niterói, centro financeiro e comercial que vem impulsionando e se qualificando a partir de seu setor cultural.

A maioria dos municípios fluminenses desse eixo localiza-se ao sul do estado, no Vale do Paraíba, compondo uma paisagem urbana de grandes similaridades e complementaridades. Um dos destaques nesse sentido é o Vale do Café, região que se organiza como polo turístico, contando com cerca de 30 fazendas de café do século 19[4]. De modo similar, as seis cidades da Região dos Lagos sobressaem-se pelo ecoturismo e pelo lazer litorâneo, favorecido pela paisagem natural exuberante.

4. Das 15 cidades dessa iniciativa, cinco fazem parte deste eixo viário: Barra Mansa, Paracambi, Piraí, Pinheiral e Volta Redonda.

Na porção paulista, os três municípios da Grande São Paulo são bem diferentes entre si nos indicadores gerais, enquanto os 16 da Região Metropolitana do Vale do Paraíba compõem, a exemplo do caso fluminense, um conjunto de cidades articuladas por semelhanças e correlações.

Entre diferenças e desigualdades, é possível estabelecer aproximações entre essas localidades, a partir de fatores históricos, econômicos e culturais.

A herança indígena (de puris, tupinambás, guaranis, guarus e guaianases, entre outros), somada às fortes influências afrodescendentes e de imigrantes vindos de Portugal, Itália, Espanha, França, Alemanha, Síria, Líbano e Finlândia, permanece marcando fortemente a região.

Esse efeito é especialmente relevante no interior dos dois estados. As cidades próximas das capitais são influenciadas pelas chagas e virtudes cosmopolitas, enquanto o interior dá ênfase à preservação de sua história e cultura local. Isso faz com que o percurso mescle iniciativas contemporâneas e inovadoras a esforços tradicionalistas.

Carente de investimentos, a Baixada Fluminense tem em Nova Iguaçu o berço da primeira pista de skate da América do Sul e vê sua população se esforçar pela realização de eventos que valorizem a região. Em Belford Roxo, festas religiosas dividem espaço com atrações esportivas, como o Torneio Joca e o Arraiá do Nojento, semelhante ao que acontece em cidades do Grande Rio, como Seropédica, com sua festa da padroeira, e Mesquita, que realiza a Folia de Reis Sete Estrelas há mais de 140 anos.

Reproduzindo o que ocorre no restante do país, neste eixo os equipamentos culturais de maior referência ficam nas grandes cidades, como o Complexo Arquitetônico Caminho Niemeyer, em Niterói.

Alternando turismo de veraneio e histórico-cultural, a Região dos Lagos tem como chamariz, além das praias e dos centros históricos, estações ferroviárias como a de Araruama e a de São Pedro da Aldeia e festas tradicionais, como a do Círio de Nazaré, uma das mais antigas do Brasil, realizada desde 1630 em Saquarema.

Na direção do sul fluminense, o eixo viário permite contemplar cidades operárias e industriais e núcleos agropecuários que têm em comum belos remanescentes de patrimônio cultural, principalmente do século 19, como fazendas coloniais, o distrito de Visconde de Mauá, em Resende, ou a antiga colônia finlandesa de Penedo, construída em 1929 em Itatiaia.

A culinária também chama a atenção, com os festivais gastronômicos de Piraí e Resende (que também realiza a Festa do Pinhão), e as Festas da Cultura Italiana e do Feijão, organizadas em Porto Real.

Do lado paulista, os três municípios da Grande São Paulo destacam-se menos na programação cultural, que conta basicamente com festividades religiosas. Guarulhos se sobressai pelo maior número de bibliotecas e centros culturais do eixo, em boa parte devido aos Centros de Educação Unificados (CEUs).

No Vale do Paraíba paulista há convergências com o sul fluminense, como as tradições relacionadas ao patrimônio do café e à imigração, bem representadas pelo distrito de Quiririm, colônia italiana em Taubaté – cidade conhecida como capital nacional da literatura infantil, sede de um dos museus mais visitados do interior paulista, o Museu Monteiro Lobato.

Essa região abriga orquestras sinfônicas, grupos de dança e festivais de bandas, fanfarras e teatro, como o Festivale, em São José dos Campos, polo cultural na região, junto de Jacareí, cidade que é reconhecida por seu tradicional bolinho caipira, por seu Carnaval e por espaços culturais animados.

Os municípios próximos às duas capitais são influenciados pelas virtudes e chagas cosmopolitas, enquanto o interior enfatiza a preservação das histórias e das culturas locais. Assim, trata-se de um percurso que alterna iniciativas contemporâneas, inovadoras, e esforços tradicionalistas

Outro aspecto que atrai a atenção do público para a região é o turismo cultural religioso, especialmente movido pelo Santuário Nacional de Aparecida e pelo Circuito da Fé, articulando Guaratinguetá, Aparecida e Cachoeira Paulista. A peregrinação é realçada ainda em Lorena, em Roseira, Lavrinhas e Canas. A cultura tropeira tem presença marcante – Silveiras se autodenomina capital nacional do tropeirismo –, enquanto Cruzeiro dedica-se a enfatizar a memória da Revolução Constitucionalista de 1932.

São realidades distintas com convergências significativas, infraestrutura desigual, fomento cultural oscilante e dificuldades locais que reforçam a convicção de que articular recursos e esforços é decisivo para aumentar a probabilidade de a cultura ampliar, com êxito, o desenvolvimento social e econômico desse território.

Fichas dos municípios

Cidade UF

População
36.157
PIB per capita
R$29.970
Gasto com cultura por habitante 2019*
R$9
Orçamento da Cultura 2015 a 2019
em milhares de R$

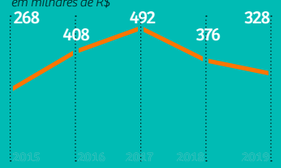

Adultos com superior completo
13%

Lei de Incentivo à Cultura ✓
Secretaria exclusiva de Cultura ✗
Secretaria de Educação, Esporte e Cultura

Equipamentos
Diversidade **4 tipos**

Total de equipamentos
8

Bibliotecas	1
Centros culturais	
Cinemas	1
Circos	
Museus	5
Teatros	1
Shows	

Em cada capítulo há fichas que resumem alguns dados das cidades. As informações provêm de fontes diversas, identificadas abaixo.
População: Estimativas de População, IBGE, 2019
PIB per capita: Sistema de Contas Regionais, IBGE, 2018
Gasto com cultura por habitante: Despesa municipal na Função Cultura, Siconfi, 2019 (corrigida pelo IPCA para valores de junho de 2020), e Estimativas de População, IBGE, 2019
Orçamento da Cultura: Despesa municipal na Função Cultura, Siconfi, 2015 a 2019 (corrigida pelo IPCA para valores de junho de 2020)
Adultos com superior completo: % da população de 25 anos ou mais com ensino superior completo, Censo, IBGE, 2010
Lei de Incentivo à Cultura: levantamento JLeiva e Pesquisa de Informações Básicas Municipais (IBGE), 2019
Órgão responsável pela Cultura: levantamento JLeiva e Pesquisa de Informações Básicas Municipais (IBGE), 2019
Equipamentos: levantamento JLeiva
Diversidade: tipos diferentes de espaços culturais identificados em cada município, segundo levantamento da JLeiva.

Os equipamentos foram reunidos nas sete categorias listadas: bibliotecas, centros culturais, cinemas, circos, museus, teatros e shows. Originalmente, porém, alguns deles receberam outras classificações. Casas de cultura, CEUs e unidades do Sesc com programação cultural, por exemplo, entraram no grupo de centros culturais. Além disso, equipamentos com mais de um espaço especializado (como sala de teatro e local de exposições) são contados mais de uma vez.

Leia mais sobre a metodologia do mapeamento no texto das páginas 6 a 11.

Aparecida SP

População
36.157
PIB per capita
R$29.970
Gasto com cultura por habitante 2019
R$9
Orçamento da Cultura 2015 a 2019*
em milhares de R$

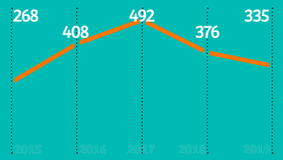

Adultos com superior completo
13%

Lei de Incentivo à Cultura **nr†**
Secretaria exclusiva de Cultura ✗
Secretaria de Educação, Esporte e Cultura

Equipamentos
Diversidade **4 tipos**

Total de equipamentos
8

Bibliotecas	1
Centros culturais	
Cinemas	1
Circos	
Museus	5
Teatros	1
Shows	

Araruama RJ

População
132.400
PIB per capita
R$20.480
Gasto com cultura por habitante 2019
R$3
Orçamento da Cultura 2015 a 2019
em milhares de R$

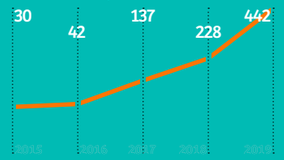

Adultos com superior completo
10%

Lei de Incentivo à Cultura **nr†**
Secretaria exclusiva de Cultura ✗
Secretaria Municipal de Desenvolvimento Econômico, Cultura, Turismo, Esporte e Lazer

Equipamentos
Diversidade **6 tipos**

Total de equipamentos
11

Bibliotecas	2
Centros culturais	2
Cinemas	4
Circos	
Museus	1
Teatros	1
Shows	1

Arraial do Cabo RJ

População
30.349
PIB per capita
R$42.927
Gasto com cultura por habitante 2019
R$ -
Orçamento da Cultura 2015 a 2019
em milhares de R$

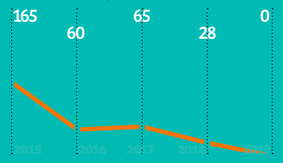

Adultos com superior completo
11%

Lei de Incentivo à Cultura ✗
Secretaria exclusiva de Cultura ✗
Secretaria Municipal de Educação, Cultura, Ciência e Tecnologia

Equipamentos
Diversidade **4 tipos**

Total de equipamentos
7

Bibliotecas	1
Centros culturais	3
Cinemas	2
Circos	
Museus	1
Teatros	
Shows	

Arujá SP

População
89.824
PIB per capita
R$69.588
Gasto com cultura por habitante 2019
R$15
Orçamento da Cultura 2015 a 2019
em milhares de R$

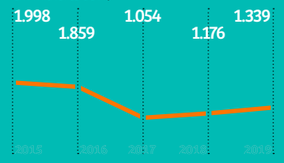

Adultos com superior completo
11%

Lei de Incentivo à Cultura **nr†**
Secretaria exclusiva de Cultura ✗
Secretaria Municipal de Cultura e Turismo

Equipamentos
Diversidade **4 tipos**

Total de equipamentos
5

Bibliotecas	2
Centros culturais	1
Cinemas	1
Circos	
Museus	1
Teatros	
Shows	

** Todos os valores corrigidos pelo IPCA (junho/2020); † nr: não respondeu*

Barra Mansa RJ

População
184.412

PIB per capita
R$ 28.068

Gasto com cultura por habitante 2019*
R$ 1

Orçamento da Cultura 2015 a 2019
em milhares de R$

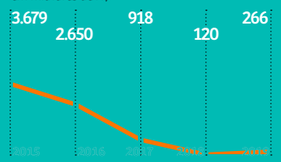

Adultos com superior completo
9%

Lei de Incentivo à Cultura **nr†**

Secretaria exclusiva de Cultura ✗
Fundação de Cultura de Barra Mansa

Equipamentos
Diversidade **5 tipos**

Total de equipamentos
12

Bibliotecas	1
Centros culturais	2
Cinemas	2
Circos	
Museus	6
Teatros	1
Shows	

Belford Roxo RJ

População
510.906

PIB per capita
R$ 15.598

Gasto com cultura por habitante 2019
R$ -

Orçamento da Cultura 2015 a 2019
em milhares de R$

Adultos com superior completo
2%

Lei de Incentivo à Cultura **nr†**

Secretaria exclusiva de Cultura ✓
Secretaria Municipal de Cultura

Equipamentos
Diversidade **3 tipos**

Total de equipamentos
7

Bibliotecas	2
Centros culturais	4
Cinemas	
Circos	
Museus	1
Teatros	
Shows	

Cachoeira Paulista SP

População
33.327

PIB per capita
R$ 18.402

Gasto com cultura por habitante 2019
R$ 20

Orçamento da Cultura 2015 a 2019
em milhares de R$

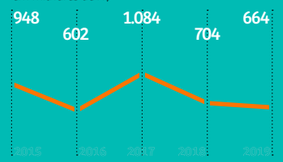

Adultos com superior completo
13%

Lei de Incentivo à Cultura ✓

Secretaria exclusiva de Cultura ✗
Secretaria de Cultura e Eventos

Equipamentos
Diversidade **5 tipos**

Total de equipamentos
6

Bibliotecas	1
Centros culturais	1
Cinemas	
Circos	
Museus	1
Teatros	1
Shows	2

Canas SP

População
5.138

PIB per capita
R$ 20.623

Gasto com cultura por habitante 2019
R$ 119

Orçamento da Cultura 2015 a 2019
em milhares de R$

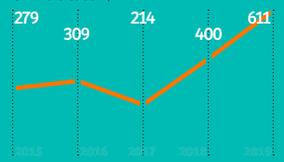

Adultos com superior completo
4%

Lei de Incentivo à Cultura **nr†**

Secretaria exclusiva de Cultura ✗
Diretoria de Cultura e Turismo

Equipamentos
Diversidade **2 tipos**

Total de equipamentos
2

Bibliotecas	1
Centros culturais	1
Cinemas	
Circos	
Museus	
Teatros	
Shows	

Cabo Frio RJ

População
226.525

PIB per capita
R$ 49.298

Gasto com cultura por habitante 2019
R$ -

Orçamento da Cultura 2015 a 2019
em milhares de R$

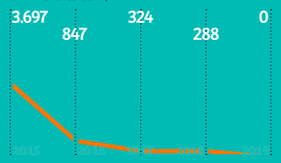

Adultos com superior completo
12%

Lei de Incentivo à Cultura ✓

Secretaria exclusiva de Cultura ✓
Secretaria de Cultura

Equipamentos
Diversidade **5 tipos**

Total de equipamentos
27

Bibliotecas	1
Centros culturais	10
Cinemas	8
Circos	
Museus	3
Teatros	5
Shows	

Caçapava SP

População
94.263

PIB per capita
R$ 46.193

Gasto com cultura por habitante 2019
R$ 24

Orçamento da Cultura 2015 a 2019
em milhares de R$

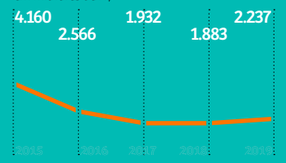

Adultos com superior completo
12%

Lei de Incentivo à Cultura ✗

Secretaria exclusiva de Cultura ✗
Secretaria de Cultura, Esporte e Lazer

Equipamentos
Diversidade **4 tipos**

Total de equipamentos
5

Bibliotecas	1
Centros culturais	1
Cinemas	1
Circos	
Museus	2
Teatros	
Shows	

Cruzeiro SP

População
82.238

PIB per capita
R$ 29.743

Gasto com cultura por habitante 2019
R$ 8

Orçamento da Cultura 2015 a 2019
em milhares de R$

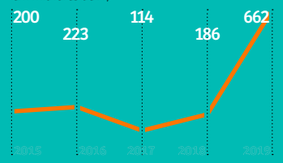

Adultos com superior completo
13%

Lei de Incentivo à Cultura **nr†**

Secretaria exclusiva de Cultura ✗
Secretaria Municipal de Esportes, Cultura, Lazer e Juventude

Equipamentos
Diversidade **5 tipos**

Total de equipamentos
7

Bibliotecas	1
Centros culturais	2
Cinemas	1
Circos	
Museus	2
Teatros	1
Shows	

Guararema SP

População
29.798

PIB per capita
R$ 47.998

Gasto com cultura por habitante 2019
R$ 92

Orçamento da Cultura 2015 a 2019
em milhares de R$

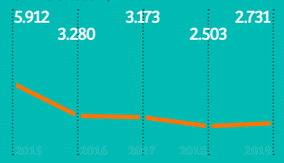

Adultos com superior completo
10%

Lei de Incentivo à Cultura ✗

Secretaria exclusiva de Cultura ✗
Secretaria de Cultura, Esporte e Lazer

Equipamentos
Diversidade **4 tipos**

Total de equipamentos
5

Bibliotecas	1
Centros culturais	2
Cinemas	1
Circos	
Museus	1
Teatros	
Shows	

** Todos os valores corrigidos pelo IPCA (junho/2020); † nr: não respondeu*

Guaratinguetá SP

População
121.798

PIB per capita
R$46.849

Gasto com cultura por habitante 2019*
R$17

Orçamento da Cultura 2015 a 2019
em milhares de R$

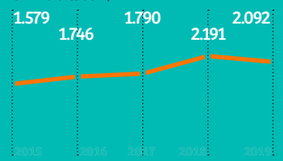

Adultos com superior completo
16%

Lei de Incentivo à Cultura ✓

Secretaria exclusiva de Cultura ✓

Secretaria de Cultura

Equipamentos
Diversidade **6 tipos**

Total de equipamentos
17

Bibliotecas	3
Centros culturais	3
Cinemas	6
Circos	
Museus	2
Teatros	2
Shows	1

Guarulhos SP

População
1.379.182

PIB per capita
R$44.898

Gasto com cultura por habitante 2019
R$2

Orçamento da Cultura 2015 a 2019
em milhares de R$

Adultos com superior completo
11%

Lei de Incentivo à Cultura **nr†**

Secretaria exclusiva de Cultura ✓

Secretaria de Cultura

Equipamentos
Diversidade **6 tipos**

Total de equipamentos
78

Bibliotecas	20
Centros culturais	14
Cinemas	36
Circos	
Museus	4
Teatros	3
Shows	1

Itatiaia RJ

População
31.805

PIB per capita
R$156.381

Gasto com cultura por habitante 2019
R$49

Orçamento da Cultura 2015 a 2019
em milhares de R$

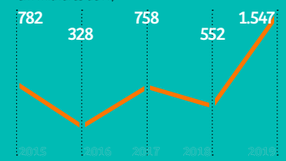

Adultos com superior completo
10%

Lei de Incentivo à Cultura ✗

Secretaria exclusiva de Cultura ✗

Assessoria especial de Cultura

Equipamentos
Diversidade **4 tipos**

Total de equipamentos
8

Bibliotecas	1
Centros culturais	3
Cinemas	
Circos	
Museus	3
Teatros	1
Shows	

Jacareí SP

População
233.662

PIB per capita
R$54.797

Gasto com cultura por habitante 2019
R$21

Orçamento da Cultura 2015 a 2019
em milhares de R$

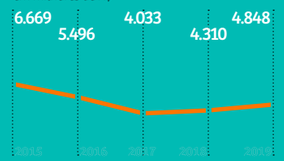

Adultos com superior completo
12%

Lei de Incentivo à Cultura ✓

Secretaria exclusiva de Cultura ✗

Fundação Cultural de Jacarehy

Equipamentos
Diversidade **5 tipos**

Total de equipamentos
20

Bibliotecas	3
Centros culturais	4
Cinemas	5
Circos	
Museus	4
Teatros	4
Shows	

Iguaba Grande RJ

População
28.310

PIB per capita
R$17.623

Gasto com cultura por habitante 2019
R$3

Orçamento da Cultura 2015 a 2019
em milhares de R$

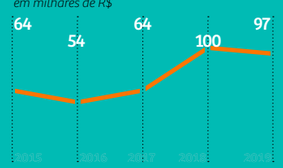

Adultos com superior completo
10%

Lei de Incentivo à Cultura **nr†**

Secretaria exclusiva de Cultura ✗

Secretaria Municipal de Educação e Cultura

Equipamentos
Diversidade **3 tipos**

Total de equipamentos
6

Bibliotecas	1
Centros culturais	2
Cinemas	
Circos	
Museus	3
Teatros	
Shows	

Itaguaí RJ

População
133.019

PIB per capita
R$63.968

Gasto com cultura por habitante 2019
R$26

Orçamento da Cultura 2015 a 2019
em milhares de R$

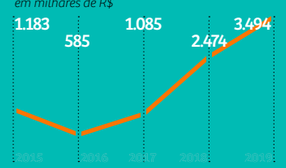

Adultos com superior completo
6%

Lei de Incentivo à Cultura ✗

Secretaria exclusiva de Cultura ✗

Secretaria Municipal de Educação e Cultura

Equipamentos
Diversidade **5 tipos**

Total de equipamentos
12

Bibliotecas	2
Centros culturais	2
Cinemas	4
Circos	
Museus	
Teatros	2
Shows	2

Lavrinhas SP

População
7.260

PIB per capita
R$15.257

Gasto com cultura por habitante 2019
R$23

Orçamento da Cultura 2015 a 2019
em milhares de R$

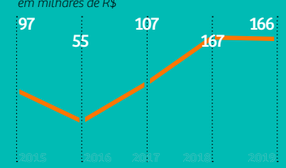

Adultos com superior completo
7%

Lei de Incentivo à Cultura ✗

Secretaria exclusiva de Cultura ✗

Secretaria de Cultura e Turismo

Equipamentos
Diversidade **3 tipos**

Total de equipamentos
3

Bibliotecas	1
Centros culturais	
Cinemas	
Circos	
Museus	1
Teatros	1
Shows	

Lorena SP

População
88.706

PIB per capita
R$32.021

Gasto com cultura por habitante 2019
R$13

Orçamento da Cultura 2015 a 2019
em milhares de R$

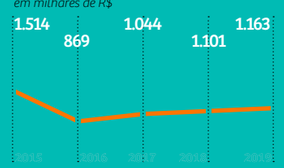

Adultos com superior completo
14%

Lei de Incentivo à Cultura ✓

Secretaria exclusiva de Cultura ✗

Secretaria de Cultura e Turismo

Equipamentos
Diversidade **5 tipos**

Total de equipamentos
12

Bibliotecas	1
Centros culturais	1
Cinemas	4
Circos	
Museus	2
Teatros	4
Shows	

** Todos os valores corrigidos pelo IPCA (junho/2020); † nr: não respondeu*

Mesquita RJ

População
176.103

PIB per capita
R$ 12.880

Gasto com cultura por habitante 2019*
R$ -

Orçamento da Cultura 2015 a 2019
em milhares de R$

Adultos com superior completo
8%

Lei de Incentivo à Cultura **nr†**

Secretaria exclusiva de Cultura ✗

Subsecretaria Municipal de Cultura, Esporte, Lazer e Turismo

Equipamentos
Diversidade **4 tipos**

Total de equipamentos
8

Bibliotecas	2
Centros culturais	3
Cinemas	1
Circos	
Museus	
Teatros	2
Shows	

Niterói RJ

População
513.584

PIB per capita
R$ 78.855

Gasto com cultura por habitante 2019
R$ 125

Orçamento da Cultura 2015 a 2019
em milhares de R$

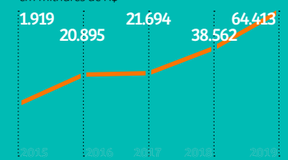

Adultos com superior completo
34%

Lei de Incentivo à Cultura ✓

Secretaria exclusiva de Cultura ✓

Secretaria Municipal das Culturas

Equipamentos
Diversidade **6 tipos**

Total de equipamentos
83

Bibliotecas	13
Centros culturais	18
Cinemas	24
Circos	
Museus	15
Teatros	9
Shows	4

Nova Iguaçu RJ

População
821.128

PIB per capita
R$ 20.539

Gasto com cultura por habitante 2019
R$ 2

Orçamento da Cultura 2015 a 2019
em milhares de R$

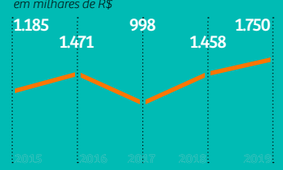

Adultos com superior completo
7%

Lei de Incentivo à Cultura ✗

Secretaria exclusiva de Cultura ✓

Secretaria Municipal de Cultura

Equipamentos
Diversidade **6 tipos**

Total de equipamentos
35

Bibliotecas	9
Centros culturais	5
Cinemas	13
Circos	
Museus	1
Teatros	6
Shows	1

Paracambi RJ

População
52.257

PIB per capita
R$ 18.799

Gasto com cultura por habitante 2019
R$ -

Orçamento da Cultura 2015 a 2019
em milhares de R$

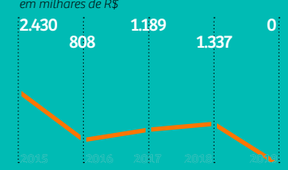

Adultos com superior completo
7%

Lei de Incentivo à Cultura ✗

Secretaria exclusiva de Cultura ✗

Secretaria de Cultura e Turismo

Equipamentos
Diversidade **3 tipos**

Total de equipamentos
5

Bibliotecas	1
Centros culturais	3
Cinemas	1
Circos	
Museus	
Teatros	
Shows	

Pindamonhangaba SP

População
168.328

PIB per capita
R$ 51.761

Gasto com cultura por habitante 2019
R$ 13

Orçamento da Cultura 2015 a 2019
em milhares de R$

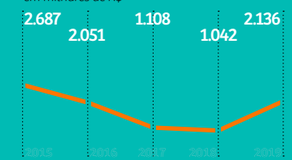

Adultos com superior completo
12%

Lei de Incentivo à Cultura ✓

Secretaria exclusiva de Cultura ✗

Secretaria de Cultura e Turismo

Equipamentos
Diversidade **5 tipos**

Total de equipamentos
15

Bibliotecas	6
Centros culturais	2
Cinemas	4
Circos	
Museus	2
Teatros	1
Shows	

Pinheiral RJ

População
25.156

PIB per capita
R$ 21.733

Gasto com cultura por habitante 2019
R$ 17

Orçamento da Cultura 2015 a 2019
em milhares de R$

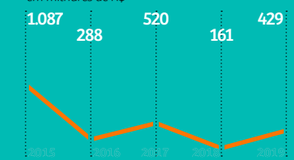

Adultos com superior completo
8%

Lei de Incentivo à Cultura ✗

Secretaria exclusiva de Cultura ✗

Secretaria Municipal de Esporte, Cultura, Lazer e Turismo

Equipamentos
Diversidade **2 tipos**

Total de equipamentos
3

Bibliotecas	1
Centros culturais	2
Cinemas	
Circos	
Museus	
Teatros	
Shows	

Piraí RJ

População
29.277

PIB per capita
R$ 63.885

Gasto com cultura por habitante 2019
R$ 63

Orçamento da Cultura 2015 a 2019
em milhares de R$

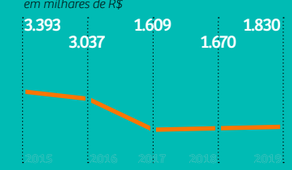

Adultos com superior completo
10%

Lei de Incentivo à Cultura **nr†**

Secretaria exclusiva de Cultura ✗

Secretaria Municipal de Cultura e Turismo

Equipamentos
Diversidade **3 tipos**



Total de equipamentos
7

Bibliotecas	4
Centros culturais	2
Cinemas	
Circos	
Museus	
Teatros	
Shows	1

Porto Real RJ

População
19.683

PIB per capita
R$ 147.372

Gasto com cultura por habitante 2019
R$ 15

Orçamento da Cultura 2015 a 2019
em milhares de R$

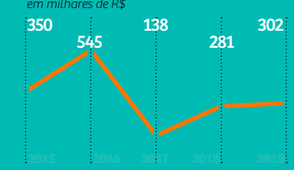

Adultos com superior completo
6%

Lei de Incentivo à Cultura ✗

Secretaria exclusiva de Cultura ✗

Secretaria Municipal de Educação, Cultura e Turismo

Equipamentos
Diversidade **2 tipos**

Total de equipamentos
4

Bibliotecas	1
Centros culturais	3
Cinemas	
Circos	
Museus	
Teatros	
Shows	

** Todos os valores corrigidos pelo IPCA (junho/2020); † nr: não respondeu*

Queimados RJ

População
150.319

PIB per capita
R$ 24.050

Gasto com cultura por habitante 2019*
R$ 0,53

Orçamento da Cultura 2015 a 2019
em milhares de R$



Adultos com superior completo
4%

Lei de Incentivo à Cultura **nr†**

Secretaria exclusiva de Cultura ✗

Secretaria Municipal de Cultura e Turismo

Equipamentos
Diversidade **5 tipos**

Total de equipamentos
5

Bibliotecas	1
Centros culturais	1
Cinemas	
Circos	
Museus	1
Teatros	1
Shows	1

Queluz SP

População
13.420

PIB per capita
R$ 25.424

Gasto com cultura por habitante 2019
R$ 55

Orçamento da Cultura 2015 a 2019
em milhares de R$

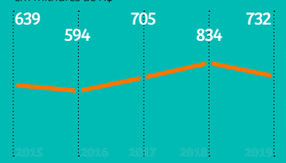

Adultos com superior completo
7%

Lei de Incentivo à Cultura ✗

Secretaria exclusiva de Cultura ✗

Diretoria de Cultura, Turismo e Eventos

Equipamentos
Diversidade **3 tipos**

Total de equipamentos
3

Bibliotecas	1
Centros culturais	1
Cinemas	
Circos	
Museus	
Teatros	
Shows	1

Resende RJ

População
131.341

PIB per capita
R$ 64.649

Gasto com cultura por habitante 2019
R$ 17

Orçamento da Cultura 2015 a 2019
em milhares de R$

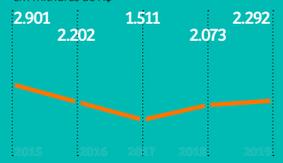

Adultos com superior completo
15%

Lei de Incentivo à Cultura **nr†**

Secretaria exclusiva de Cultura ✗

Fundação Casa da Cultura Macedo Miranda

Equipamentos
Diversidade **5 tipos**

Total de equipamentos
25

Bibliotecas	4
Centros culturais	2
Cinemas	9
Circos	
Museus	5
Teatros	5
Shows	

Rio Bonito RJ

População
60.201

PIB per capita
R$ 27.756

Gasto com cultura por habitante 2019
R$ 0,28

Orçamento da Cultura 2015 a 2019
em milhares de R$

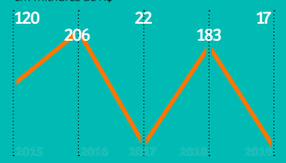

Adultos com superior completo
7%

Lei de Incentivo à Cultura **nr†**

Secretaria exclusiva de Cultura ✗

Secretaria Municipal de Cultura e Turismo

Equipamentos
Diversidade **4 tipos**

Total de equipamentos
7

Bibliotecas	1
Centros culturais	4
Cinemas	1
Circos	
Museus	1
Teatros	
Shows	

Rio de Janeiro RJ

População
6.718.903

PIB per capita
R$ 54.426

Gasto com cultura por habitante 2019
R$ 21

Orçamento da Cultura 2015 a 2019
em milhares de R$

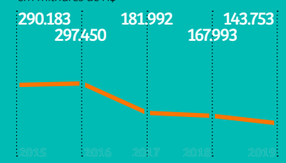

Adultos com superior completo
21%

Lei de Incentivo à Cultura ✓

Secretaria exclusiva de Cultura ✓

Secretaria Municipal de Cultura

Equipamentos
Diversidade **7 tipos**

Total de equipamentos
647

Bibliotecas	50
Centros culturais	76
Cinemas	231
Circos	2
Museus	128
Teatros	125
Shows	35

Roseira SP

População
10.712

PIB per capita
R$ 27.647

Gasto com cultura por habitante 2019
R$ 28

Orçamento da Cultura 2015 a 2019
em milhares de R$

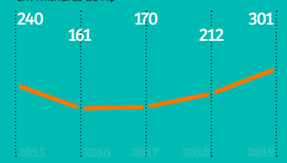

Adultos com superior completo
10%

Lei de Incentivo à Cultura **nr†**

Secretaria exclusiva de Cultura ✗

Departamento de Educação e Cultura

Equipamentos
Diversidade **3 tipos**

Total de equipamentos
4

Bibliotecas	1
Centros culturais	
Cinemas	
Circos	
Museus	1
Teatros	2
Shows	

Santa Isabel SP

População
57.386

PIB per capita
R$ 27.753

Gasto com cultura por habitante 2019
R$ 9

Orçamento da Cultura 2015 a 2019
em milhares de R$

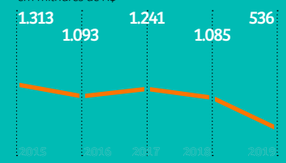

Adultos com superior completo
7%

Lei de Incentivo à Cultura **nr†**

Secretaria exclusiva de Cultura ✓

Secretaria de Cultura

Equipamentos
Diversidade **2 tipos**

Total de equipamentos
5

Bibliotecas	2
Centros culturais	
Cinemas	3
Circos	
Museus	
Teatros	
Shows	

São João de Meriti RJ

População
472.406

PIB per capita
R$ 19.726

Gasto com cultura por habitante 2019
R$ -

Orçamento da Cultura 2015 a 2019
em milhares de R$

Adultos com superior completo
5%

Lei de Incentivo à Cultura **nr†**

Secretaria exclusiva de Cultura ✗

Secretaria Municipal de Cultura, Direitos Humanos e Igualdade Racial

Equipamentos
Diversidade **6 tipos**

Total de equipamentos
15

Bibliotecas	1
Centros culturais	4
Cinemas	6
Circos	
Museus	1
Teatros	2
Shows	1

** Todos os valores corrigidos pelo IPCA (junho/2020); † nr: não respondeu*

São José dos Campos SP

População
721.944

PIB per capita
R$ 55.603

Gasto com cultura por habitante 2019*
R$ 38

Orçamento da Cultura 2015 a 2019
em milhares de R$

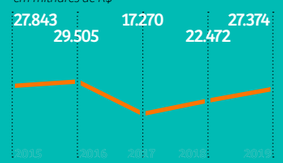

Adultos com superior completo
18%

Lei de Incentivo à Cultura ✓

Secretaria exclusiva de Cultura ✗
Fundação Cultural Cassiano Ricardo

Equipamentos
Diversidade **6 tipos**

Total de equipamentos
66

Bibliotecas	8
Centros culturais	11
Cinemas	28
Circos	
Museus	7
Teatros	8
Shows	4

São Paulo SP

População
12.252.023

PIB per capita
R$ 58.692

Gasto com cultura por habitante 2019
R$ 59

Orçamento da Cultura 2015 a 2019
em milhares de R$

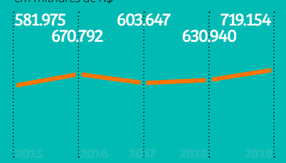

Adultos com superior completo
21%

Lei de Incentivo à Cultura ✓

Secretaria exclusiva de Cultura ✓
Secretaria de Cultura

Equipamentos
Diversidade **7 tipos**

Total de equipamentos
1.253

Bibliotecas	140
Centros culturais	204
Cinemas	379
Circos	10
Museus	148
Teatros	262
Shows	110

Seropédica RJ

População
82.312

PIB per capita
R$ 51.443

Gasto com cultura por habitante 2019
R$ -

Orçamento da Cultura 2015 a 2019
em milhares de R$



Adultos com superior completo
7%

Lei de Incentivo à Cultura **nr†**

Secretaria exclusiva de Cultura ✗
Secretaria de Educação, Cultura e Esporte

Equipamentos
Diversidade **3 tipos**

Total de equipamentos
5

Bibliotecas	2
Centros culturais	2
Cinemas	
Circos	
Museus	
Teatros	1
Shows	

Silveiras SP

População
6.302

PIB per capita
R$ 11.686

Gasto com cultura por habitante 2019
R$ 93

Orçamento da Cultura 2015 a 2019
em milhares de R$

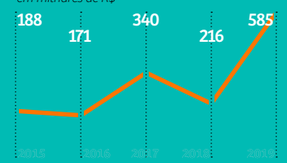

Adultos com superior completo
4%

Lei de Incentivo à Cultura ✗

Secretaria exclusiva de Cultura ✗
Secretaria de Esporte, Lazer, Turismo, Cultura e Eventos

Equipamentos
Diversidade **3 tipos**

Total de equipamentos
4

Bibliotecas	1
Centros culturais	2
Cinemas	
Circos	
Museus	1
Teatros	
Shows	

São Pedro da Aldeia RJ

População
104.476

PIB per capita
R$ 22.259

Gasto com cultura por habitante 2019
R$ 2

Orçamento da Cultura 2015 a 2019
em milhares de R$

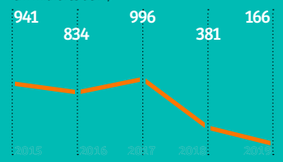

Adultos com superior completo
8%

Lei de Incentivo à Cultura **nr†**

Secretaria exclusiva de Cultura ✗
Secretaria Municipal de Governo

Equipamentos
Diversidade **5 tipos**

Total de equipamentos
6

Bibliotecas	1
Centros culturais	2
Cinemas	1
Circos	
Museus	1
Teatros	1
Shows	

Saquarema RJ

População
89.170

PIB per capita
R$ 35.245

Gasto com cultura por habitante 2019
R$ 3

Orçamento da Cultura 2015 a 2019
em milhares de R$

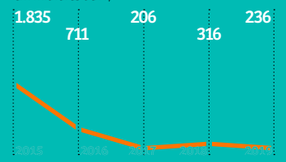

Adultos com superior completo
8%

Lei de Incentivo à Cultura **nr†**

Secretaria exclusiva de Cultura ✗
Secretaria Municipal de Educação e Cultura

Equipamentos
Diversidade **4 tipos**

Total de equipamentos
8

Bibliotecas	2
Centros culturais	2
Cinemas	
Circos	
Museus	3
Teatros	1
Shows	

Taubaté SP

População
314.924

PIB per capita
R$ 55.370

Gasto com cultura por habitante 2019
R$ 21

Orçamento da Cultura 2015 a 2019
em milhares de R$

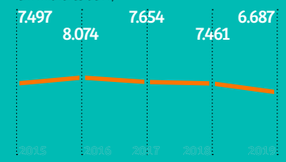

Adultos com superior completo
17%

Lei de Incentivo à Cultura ✗

Secretaria exclusiva de Cultura ✗
Secretaria de Turismo e Cultura

Equipamentos
Diversidade **5 tipos**

Total de equipamentos
28

Bibliotecas	2
Centros culturais	2
Cinemas	11
Circos	
Museus	12
Teatros	1
Shows	

Volta Redonda RJ

População
273.012

PIB per capita
R$ 50.607

Gasto com cultura por habitante 2019
R$ 5

Orçamento da Cultura 2015 a 2019
em milhares de R$

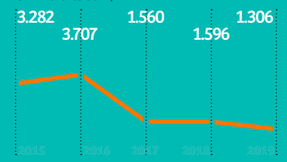

Adultos com superior completo
15%

Lei de Incentivo à Cultura ✓

Secretaria exclusiva de Cultura ✓
Secretaria Municipal de Cultura

Equipamentos
Diversidade **5 tipos**

Total de equipamentos
29

Bibliotecas	2
Centros culturais	6
Cinemas	13
Circos	
Museus	5
Teatros	3
Shows	

** Todos os valores corrigidos pelo IPCA (junho/2020); † nr: não respondeu*

3 Eixo Anhanguera/Bandeirantes

Municípios: 20
Habitantes: 4,4 milhões
PIB: R$ 260.321.470.933

Distribuição do PIB acompanha a dos habitantes

As cinco maiores cidades reúnem 60% da população e da riqueza

PIB per capita do eixo é de R$ 61.327. O maior é o de Louveira: R$ 229.611

Distribuição da população e do PIB

Porte do município ↓	Nº de municípios	População em 2019		PIB municipal em 2018 (R$)	
TOTAL DO EIXO	**20**	**4.372.629**		**260.321.470.933**	
500 mil a 1,5 milhão	1	1.204.073	28%	61.397.262.531	24%
250 mil a 500 mil	4	1.411.659	32%	97.684.885.319	38%
150 mil a 250 mil	5	994.256	23%	34.891.138.577	13%
50 mil a 150 mil	8	689.228	16%	52.562.510.810	20%
até 50 mil	2	73.413	2%	13.785.673.696	5%

Eixo Anhanguera/Bandeirantes

Cultura recebe R$ 183 milhões por ano*

Valor médio destinado à cultura entre 2015 e 2019

Orçamento municipal responde pela maior fatia: 77%

O montante inclui as despesas municipais com cultura, os recursos captados em cada cidade do eixo por meio das leis Rouanet (federal) e Proac-ICMS (estadual), e também os editais do Proac-SP.

A análise não considera os recursos orçamentários federais e estaduais, pois esses dados não estão disponíveis por cidade.

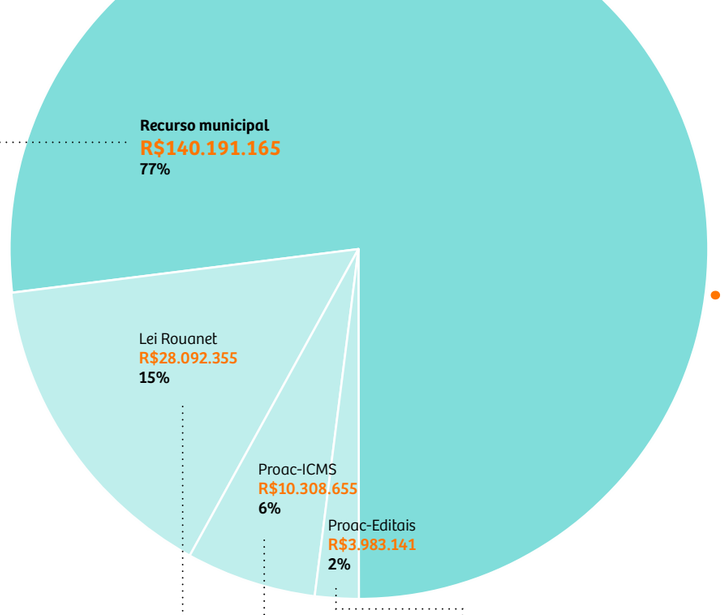

Recurso municipal

Verba para cultura caiu 21% entre 2015 e 2019

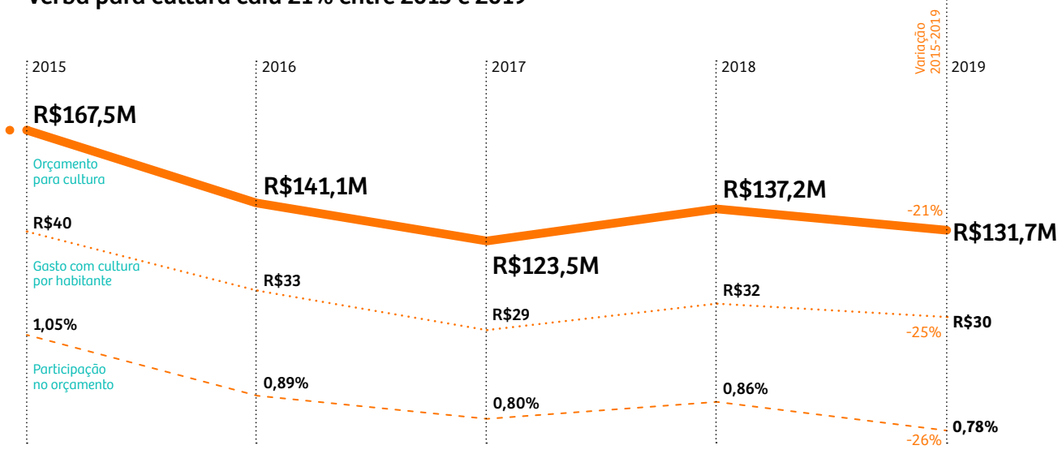

De onde vem a verba para a área

Rouanet e Proac-ICMS têm mais peso nas cidades maiores

População ↓	Cidade	Média por ano* (R$)	Verba municipal	Lei Rouanet	Proac-ICMS	Proac-Editais
4.372.629	Total	182.575.317 =	140.191.165 +	28.092.355 +	10.308.655 +	3.983.141
			77%	15%	6%	2%
1.204.073	**Campinas**	81.597.468	63%	26%	8%	3%
418.962	**Jundiaí**	18.175.474	89%	3%	6%	2%
404.142	**Piracicaba**	9.905.019	60%	27%	8%	5%
306.114	**Limeira**	8.673.289	90%	8%	1%	0,7%
282.441	**Sumaré**	1.444.652	65%	18%	17%	0%
239.597	**Americana**	8.510.665	90%	1%	7%	2%
230.851	**Hortolândia**	7.845.836	96%	2%	1%	1%
193.475	**Santa Bárbara D'Oeste**	3.772.415	88%	5%	4%	3%
175.844	**Francisco Morato**	1.945.288	96%	0%	0%	4%
154.489	**Franco da Rocha**	3.136.488	95%	0%	3%	2%
129.193	**Valinhos**	6.166.463	77%	15%	7%	1%
121.838	**Várzea Paulista**	1.747.891	94%	0%	5%	1%
101.470	**Caieiras**	6.066.829	97%	2%	0%	1%
78.728	**Vinhedo**	6.745.442	84%	12%	4%	0,1%
76.801	**Cajamar**	1.672.194	100%	0%	0%	0%
61.252	**Itupeva**	1.358.901	79%	18%	0,3%	3%
60.174	**Nova Odessa**	2.321.236	100%	0%	0%	0,4%
59.772	**Monte Mor**	756.702	100%	0%	0%	0%
48.885	**Louveira**	6.907.986	99%	1%	0%	0,3%
24.528	**Cordeirópolis**	3.825.079	99%	0,3%	1%	0%

Em metade das cidades, mais de 90% do recurso vem do próprio município

Em Campinas, Piracicaba e Sumaré, outras fontes abastecem pelo menos um terço dos aportes

Recurso municipal por cidade

Em R$ (valor médio por ano entre 2015 e 2019)

Cidade	Recurso municipal ↓	% do eixo	Variação (2015 a 2019)
Campinas	**51.719.624**	37%	-24%
Jundiaí	**16.114.407**	11%	-7%
Piracicaba	**5.918.701**	4%	-12%
Limeira	**7.819.126**	6%	-15%
Sumaré	**933.390**	1%	-70%
Americana	**7.623.229**	5%	**67%**
Hortolândia	**7.517.304**	5%	-4%
Santa Bárbara d'Oeste	**3.312.494**	2%	-14%
Francisco Morato	**1.867.326**	1%	-13%
Franco da Rocha	**2.980.347**	2%	**55%**
Valinhos	**4.761.509**	3%	-25%
Várzea Paulista	**1.647.791**	1%	-29%
Caieiras	**5.878.710**	4%	-62%
Vinhedo	**5.647.090**	4%	-41%
Cajamar	**1.672.194**	1%	-99%
Itupeva	**1.074.943**	1%	-3%
Nova Odessa	**2.312.440**	2%	-9%
Monte Mor	**756.702**	1%	-51%
Louveira	**6.847.386**	5%	-54%
Cordeirópolis	**3.786.453**	3%	-16%
Total	**140.191.165**		**-21%**

Apenas dois municípios aumentaram as despesas para a área no período

Gasto com cultura por habitante

Em R$/hab (média de 2015 a 2019)

Cidade	Média ↓
Cordeirópolis	**159**
Louveira	**150**
Vinhedo	**75**
Caieiras	**60**
Campinas	**44**
Nova Odessa	**40**
Jundiaí	**39**
Valinhos	**38**
Hortolândia	**34**
Americana	**32**
Limeira	**26**
Cajamar	**23**
Franco da Rocha	**20**
Itupeva	**19**
Santa Bárbara d'Oeste	**17**
Piracicaba	**15**
Várzea Paulista	**14**
Monte Mor	**13**
Francisco Morato	**11**
Sumaré	**3**
Média	**33**

As duas menores cidades destinam mais recursos para cultura por habitante

Percentual do orçamento destinado à cultura

(média de 2015 a 2019)

Cidade	% ↓
Cordeirópolis	**2,56%**
Caieiras	**2,07%**
Louveira	**1,53%**
Nova Odessa	**1,26%**
Vinhedo	**1,19%**
Campinas	**1,05%**
Hortolândia	**1,02%**
Americana	**1,02%**
Franco da Rocha	**0,95%**
Valinhos	**0,93%**
Limeira	**0,81%**
Jundiaí	**0,81%**
Várzea Paulista	**0,66%**
Santa Bárbara d'Oeste	**0,60%**
Francisco Morato	**0,58%**
Itupeva	**0,41%**
Cajamar	**0,39%**
Monte Mor	**0,36%**
Piracicaba	**0,35%**
Sumaré	**0,13%**
Média	**0,87%**

Municípios investem de 0,1% a 2,5% de seu orçamento em cultura

* *Todos os valores corrigidos pelo IPCA (junho/2020); M = milhões*

Lei Rouanet

Região capta R$ 28 milhões por ano*

Valor recuou 6% entre 2015 e 2019

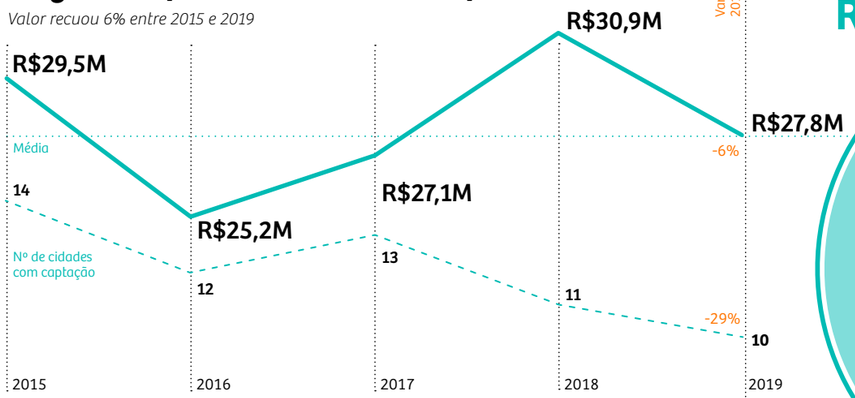

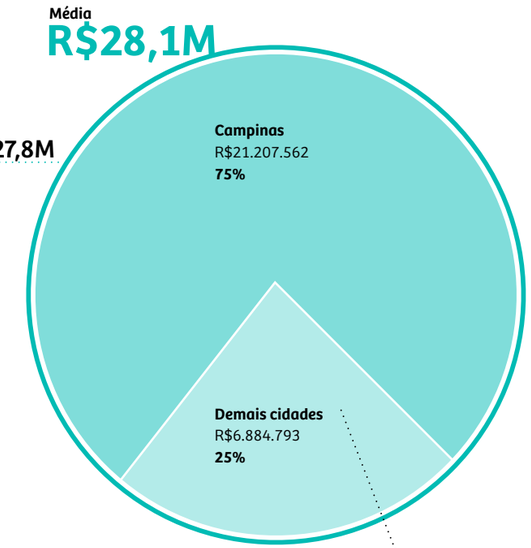

Proac-ICMS

Recurso chega a metade das cidades

Mecanismo atrai cerca de R$ 10 milhões por ano

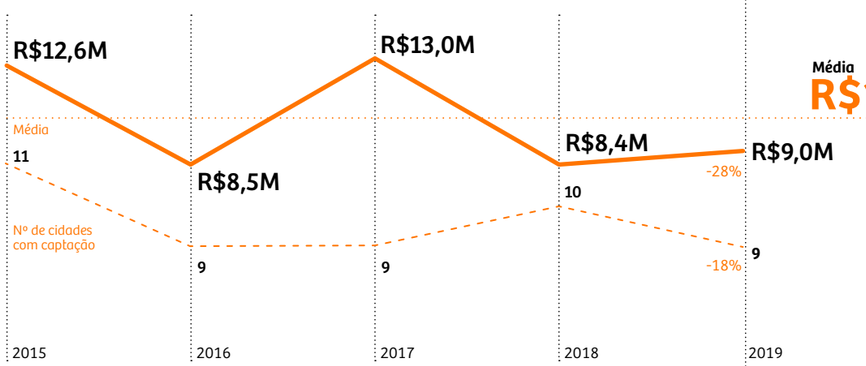

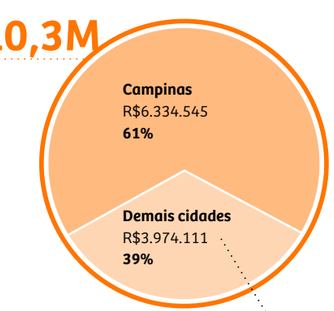

Proac-Editais

Premiação atinge R$ 5,5 mi em 2019

Número de cidades contempladas cai de 12 para 9

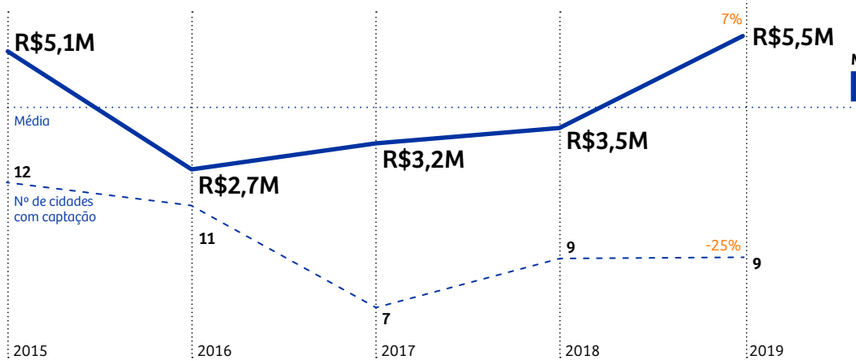

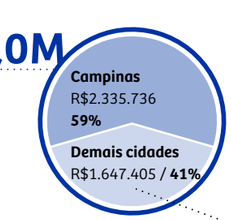

Campinas atrai mais recursos em todos os mecanismos

Cidade fica com 75% da verba captada pela Rouanet, 61% do Proac-ICMS e 59% dos editais

Piracicaba capta R$ 4 milhões por ano, e Jundiaí, R$ 2 milhões.

Monte Mor e Cajamar não acessaram nenhuma das fontes no período.

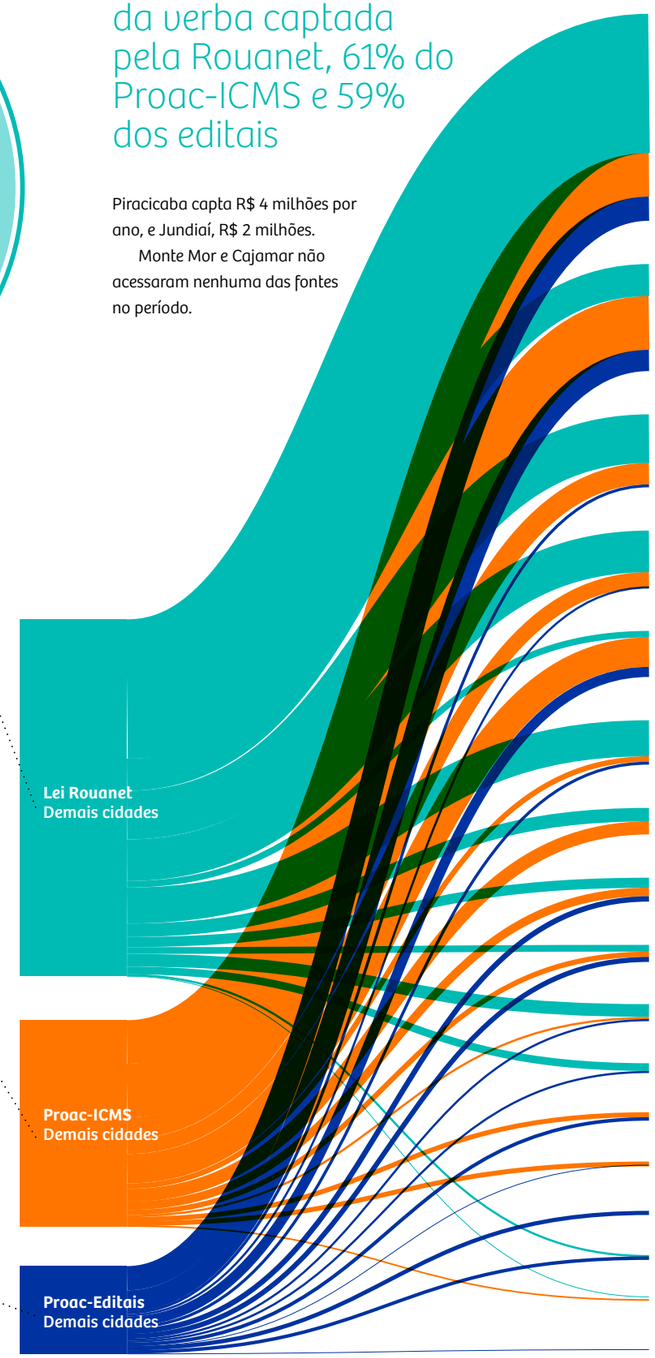

Captação nas demais cidades do eixo Anhanguera/Bandeirantes

Valor médio por ano e participação do município no total de cada recurso

	Rouanet	ICMS	Editais
Piracicaba R$3.986.318	R$2.682.054 10%	R$838.130 8%	R$466.134 12%
Jundiaí R$2.061.067	R$617.759 2%	R$1.034.023 10%	R$409.286 10%
Valinhos R$1.404.954	R$937.316 3%	R$411.692 4%	R$55.945 1%
Vinhedo R$1.098.352	R$801.380 3%	R$291.991 3%	R$4.981 0,1%
Americana R$887.436	R$125.223 0,4%	R$568.830 6%	R$193.383 5%
Limeira R$854.163	R$693.645 2%	R$103.674 1%	R$56.843 1%
Sumaré R$511.262	R$259.583 1%	R$251.679 2%	— 0%
Santa Bárbara d'Oeste R$459.921	R$194.530 1%	R$161.094 2%	R$104.296 3%
Hortolândia R$328.532	R$129.846 0,5%	R$101.040 1%	R$97.645 2%
Itupeva R$283.958	R$244.814 1%	R$3.415 0,03%	R$35.729 1%
Caieiras R$188.119	R$148.576 1%	— 0%	R$39.544 1%
Franco da Rocha R$156.142	— 0%	R$89.747 1%	R$66.394 2%
Várzea Paulista R$100.100	— 0%	R$90.138 1%	R$9.962 0%
Francisco Morato R$77.962	— 0%	— 0%	R$77.962 2%
Louveira R$60.601	R$40.097 0,1%	— 0%	R$20.503 1%
Cordeirópolis R$38.626	R$9.969 0,04%	R$28.657 0,3%	— 0%
Nova Odessa R$8.796	— 0%	— 0%	R$8.796 0,2%

* *Todos os valores corrigidos pelo IPCA (junho/2020); M = milhões*

Total de equipamentos*

448

Bibliotecas	43
Centros culturais	84
Cinemas	137
Circos	2
Museus	85
Teatros	62
Shows	35

* Leia sobre a categorização dos espaços culturais na página 8

Equipamentos culturais

Cinemas e museus são espaços mais frequentes: respondem por quase metade da estrutura mapeada

	Total	Biblioteca	Centros culturais	Cinemas	Circos	Museus	Teatros	Shows
Nº de equipamentos do eixo	448 =	43 +	84 +	137 +	2 +	85 +	62 +	35
Nº de cidades com cada equipamento	20	20	18	12	2	16	16	12
% de cidades com cada equipamento	100%	10%	19%	31%	0,4%	19%	14%	8%
500 mil a 1,5 milhão de hab. 1 cidade	163	7	19	65	1	36	25	10
250 mil a 500 mil hab. 4 cidades	137	9	31	44	—	28	15	10
150 mil a 250 mil hab. 5 cidades	68	11	16	16	1	10	12	2
50 mil a 150 mil hab. 8 cidades	71	13	14	12	—	10	9	13
até 50 mil hab. 2 cidades	9	3	4	—	—	1	1	—

1 bola = 1 cidade

Cinco cidades concentram dois terços dos espaços culturais

Municípios menores não têm salas de cinema nem casas de show

Os cinco municípios do eixo Anhanguera/Bandeirantes com mais de 250 mil habitantes abrigam 300 (67%) dos 448 equipamentos da região. A concentração em Campinas, Jundiaí, Piracicaba, Limeira e Sumaré é ainda maior em cinemas (80%) e museus (75%).

Cidade mais populosa, Campinas lidera em todos os tipos de espaços culturais — e dispõe de um dos únicos espaços fixos para circo no eixo.

Diversidade de equipamentos

Maioria dos municípios tem ao menos cinco tipos de espaços culturais

	Total	1 tipo	2 tipos	3 tipos	4 tipos	5 tipos	6 tipos	7 tipos
Nº de cidades segundo a diversidade de equipamentos	20	0	1	3	3	6	6	1
% de cidades	100%	0%	5%	15%	15%	30%	30%	5%
500 mil a 1,5 milhão de hab. 1 cidade	●	○	○	○	○	○	○	●
250 mil a 500 mil hab. 4 cidades	●●●●	○○○○	○○○○	○○○○	○○○○	●○○○	●●●○	○○○○
150 mil a 250 mil hab. 5 cidades	●●●●●	○○○○○	○○○○○	●○○○○	●○○○○	●○○○○	●●○○○	○○○○○
50 mil a 150 mil hab. 8 cidades	●●●●●●●●	○○○○○○○○	○○○○○○○○	●●○○○○○○	●○○○○○○○	●●●●○○○○	●○○○○○○○	○○○○○○○○
até 50 mil hab. 2 cidades	●●	○○	●○	○○	●○	○○	○○	○○

1 bola = 1 cidade

Gestão da cultura

Maior parte administra a área em conjunto com outros setores

Dos 20 municípios do eixo, oito têm uma secretaria exclusiva para a cultura — incluindo tanto a mais (Campinas) quanto a menos populosa (Cordeirópolis). Em nove, a gestão é feita junto com outras políticas, como turismo ou esporte.

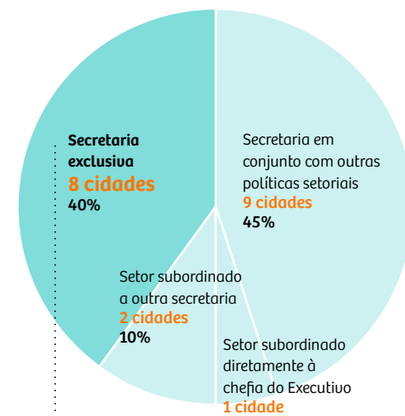

Somente 8 cidades têm uma secretaria exclusiva de cultura

Campinas
Jundiaí
Limeira
Hortolândia
Francisco Morato
Valinhos
Louveira
Cordeirópolis

Cidades com...

Lei de Incentivo à Cultura
20% 35% 45% sem info

Lei de Proteção ao Patrimônio
75%

Conselho Municipal de Cultura
95%

Plano Municipal de Cultura
20%

Fundo Municipal de Cultura
70%

Os contrastes e as potencialidades do eixo Anhanguera/Bandeirantes

Claudinéli Moreira Ramos

Quem viaja de São Paulo a Piracicaba, passando por Jundiaí e Campinas, percorre no sistema Anhanguera/Bandeirantes um trajeto que alterna belas paisagens naturais, um farto campo produtivo (especialmente de frutas e flores) e empreendimentos de ponta. Excluída a capital, a região abarcada por esse trecho neste mapeamento conta com 4,4 milhões de habitantes, em cidades que vão da tecnológica Campinas (1,2 milhões de pessoas) à pacata Cordeirópolis (pouco mais de 24 mil).

É um percurso de encantos, mas também de contrastes. O PIB per capita varia de R$ 8.719, em Francisco Morato, a R$ 229.611, em Louveira – o maior valor não só deste eixo, mas dos 104 municípios pesquisados neste trabalho, segundo os dados mais recentes (2018). Francisco Morato é também a cidade com pior acesso a ensino superior da região: apenas 2,8% de sua população acima de 25 anos concluiu uma faculdade, número bem menor do que o de Campinas, polo universitário (21,31%)[1].

Campinas, de fato, se sobressai no conjunto. Quarto maior município deste estudo, atrás apenas das capitais e de Guarulhos, é a cidade deste eixo com mais recursos para a cultura (45%, incluindo orçamento municipal, editais do Proac e leis de incentivo). Quando se levam em conta apenas as verbas provenientes de leis de incentivo, a participação campineira chega a 70% do total investido ao longo dos cinco anos – é a campeã de atração de recursos em todos os mecanismos. Mas é preciso fazer ao menos duas observações. Uma é que o tamanho da população tem algum peso nesses números: Campinas é a que concentra não apenas mais aportes em cultura e mais equipamentos culturais (36%), mas também mais gente (28% da população do eixo, excluindo São Paulo). No exame dos gastos em cultura por habitante, por exemplo, ela assume apenas a sexta colocação, empatada com Jundiaí. A segunda observação é que suas despesas na área sofreram forte retração no período: em 2019, o orçamento público cultural de Campinas foi 24% menor que o de 2015, já descontada a inflação. No eixo como um todo, sem contar Campinas, o corte foi um pouco menos intenso (20%). Ainda assim, a cidade é seguramente um celeiro de projetos e proponentes e um dos principais polos culturais do país.

A algumas dezenas de quilômetros dali, a realidade é bem diferente, num território de grandes desafios sociais. O trecho referente aos quatro municípios da Grande São Paulo (Francisco Morato, Franco da Rocha, Cajamar e Caieiras) requer atenção especial: é onde estão algumas das maiores desigualdades a serem sanadas. De modo geral, a oferta de espaços de cultura nesses municípios, principalmente Francisco Morato e Franco da Rocha, é menor e menos diversa do que nas demais regiões, sobretudo quando consideramos a população dessas cidades. No entanto, a falta de empregos e de empresas de grande porte começa a ser revertida, e perspectivas de recuperação e ampliação da zona remanescente de vegetação nativa somam-se a diversas possibilidades de atuação com as inúmeras culturas locais que se manifestam nesses municípios (com expressiva presença de migrantes), indicando um potencial a ser explorado.

O fato de Cajamar e Caieiras padecerem desses problemas é sugestivo. Cajamar, apesar de contar com o segundo PIB per capita da pesquisa (R$ 224 mil), realizou o menor gasto por habitante identificado em cultura em 2019 (R$ 0,21). Em Caieiras, o quadro é quase o inverso: está no grupo de menor PIB per capita do eixo Anhanguera/Bandeirantes, e no de maior gasto municipal por habitante em cultura.

Pujança econômica e investimento cultural são fatores independentes, então? Não é bem assim. Três dos quatro municípios com maior PIB per capita (Louveira, Vinhedo e Cordeirópolis) realizaram os maiores gastos por pessoa em cultura. Mas Cajamar e Caieiras evidenciam que a ligação entre as duas forças não é automática.

Também não é automática a ligação entre disponibilidade de recursos e aportes em cultura: nem sempre os municípios com orçamentos maiores (proporcionalmente a seus habitantes) gastam mais na área; e, em certos casos, a verba geral menor não foi razão para investimento cultural baixo. É possível que, nos municípios menores, a despesa às vezes corresponda basicamente à manutenção da estrutura cultural – aos salários do secretário ou diretor de cultura e de sua equipe, por exemplo. Talvez essa explicação ajude a compreender os gastos em cultura por habitante mais expressivos em municípios como Louveira e Cordeirópolis, com poucos equipamentos culturais e sem uso de leis de incentivo.

Porém, como explicar que um município de população maior e um PIB per capita razoável invista tão pouco em cultura, apesar de ter uma diversidade de equipamentos culturais, como acontece com Sumaré? Com uma população 20% menor e um PIB per capita apenas 12% superior, Hortolândia investiu dez vezes mais em cultura por habitante do que o vizinho do qual se originou. Enquanto o orçamento municipal para a cultura caiu drasticamente em Sumaré, chegando em 2019 a apenas 30% do que era investido em 2015, Hortolândia, que igualmente enfrentou a crise econômica do período, viu seu orçamento cultural baixar apenas 4% em 2019, quando comparado a 2015. Assim, a diferença entre o que Hortolândia e Sumaré desembolsam saltou de já expressivos 330%, no início do período, para 1.300%. O que gera essas grandes discrepâncias?

A análise de médias e dados agregados é insuficiente para respaldar conclusões seguras. O que a pesquisa ajuda a evidenciar é que, além da situação econômica de cada cidade, é necessário conhecer de perto outros fatores – tais como as prioridades das diferentes gestões e o histórico de desenvolvimento dos municípios – para identificar a motivação das decisões sobre as continuidades e descontinuidades do investimento cultural.

Fatores macroeconômicos são relevantes, por exemplo. Os dados sobre orçamentos evidenciam os efeitos danosos da crise econômica de 2015 no investimento público cultural. Essa tendência aparece dramaticamente representada por Monte Mor, que nos anos seguintes não conseguiu

1. O dado sobre ensino superior precisa ser observado com cautela: a última atualização disponível é o Censo de 2010, do IBGE. A inexistência de pesquisas oficiais mais frequentes é um dos fatores dificultadores do adequado embasamento de estudos e da adoção de estratégias mais precisas e qualificadas de intervenção no campo das políticas públicas.

recompor seus gastos aos patamares de 2015, mantendo o menor orçamento médio do conjunto analisado. Já Campinas, embora tenha aportado sempre o maior valor absoluto da região, como já vimos, vivenciou uma rigorosa redução ao longo dos anos, com breve tendência de recuperação em 2018 que não se manteve no ano seguinte, fenômeno que se repetiu com pequenas variações em outras localidades. Em 14 das 20 cidades, o pico do aporte público em cultura ocorreu em 2015.

Uma exceção foi Americana, que perdeu orçamento em 2016, mas voltou a investir e manteve patamares expressivos, formando, junto a Franco da Rocha, a única dupla de cidades do eixo cuja verba municipal de cultura em 2019 foi maior que a de 2015. Na direção inversa, Cajamar viu seu orçamento cultural sobreviver à crise e crescer em 2016 e 2017, para cair bruscamente a partir de 2018, sinalizando uma mudança expressiva, ao que parece derivada da alternância de gestões municipais – vale observar que a cidade mudou de prefeito 13 vezes entre 2013 e 2018.

Houve recuo generalizado na verba que os municípios aplicam em cultura. Em 14 das 20 cidades, os aportes caíram depois de 2015 e não se recuperaram mais

O encolhimento das verbas municipais é fenômeno a ser examinado com atenção. Afinal, a análise dos fluxos orçamentários de 2015 a 2019 mostra que a maior fatia do orçamento para a cultura nessa rota vem das gestões municipais (77% na média e 90% dos recursos em mais da metade das cidades). As leis de incentivo federal e estadual alcançam mais expressividade nas cidades maiores, principalmente Campinas e Piracicaba.

Apesar disso, essa tendência não deve obscurecer alguns avanços na institucionalização das políticas culturais. É preciso garantir sua efetivação. O mapeamento demonstra que 85% das cidades têm secretaria exclusiva para a cultura ou em conjunto com outras políticas setoriais. 95% delas possuem Conselho Municipal de Cultura, e a grande maioria já adotou uma legislação de proteção ao patrimônio (75%) e conta com Fundo Municipal de Cultura (70%). Pouco mais da metade tem Plano Municipal de Cultura ou o está elaborando. Porém, apenas quatro cidades, 20% do total, criaram lei de incentivo à cultura.

Na média o eixo é mais bem servido de equipamentos culturais diversos do que o restante do território nacional. Somente espaços fixos para circo são raros. A região conta com 137 salas de cinema, 85 museus, 84 centros culturais, 62 teatros, 43 bibliotecas, 35 espaços para shows e 2 circos, totalizando 448 espaços. Campinas abriga mais de um terço deles, evidenciando uma tendência recorrente na pesquisa: em geral, quanto maior a população, maior o número e a diversidade de equipamentos culturais.

Todas as cidades têm pelo menos uma biblioteca, e só duas não têm nenhum centro cultural. Museus e teatros estão presentes em 80% dos municípios, e há espaços para realização de shows e salas de cinema em 60% das cidades. Vale observar que a média nacional em 2018, segundo o IBGE, indicava existência de salas de cinema em apenas 10% dos municípios do Brasil.

Embora significativos quando comparados com o carente contexto nacional, esses números ainda são muito inferiores aos encontrados nos países desenvolvidos, mesmo em cidades menores. Isso demonstra que a política cultural segue distante de ser considerada campo de atuação estratégica do poder público. Todavia, outros dados da própria região podem ser bem úteis à revisão desse entendimento.

Das 20 cidades do eixo, cinco fazem parte do Consórcio Intermunicipal para Desenvolvimento do Polo Turístico do Circuito das Frutas: Itupeva, Jundiaí, Louveira, Valinhos e Vinhedo. Esse consórcio se empenha na constituição de destinos de visitação e na melhoria do vinho regional. É um bom exemplo de potencial local ampliado pela atuação colaborativa. Juntos, os cinco municípios têm 50 equipamentos para eventos, que podem ser ativados nas ações cotidianas de divulgação e capacitação para a melhoria da produção artesanal de iguarias. Vale dizer que a região é preciosa na produção de mel, cachaça, queijos, vinhos, cervejas, uva, suco, frango com polenta, geleias, refeições típicas da roça, massas e pães, compondo roteiros de turismo cultural e gastronômico.

Nesse eixo de cultura regional pulsante, também é possível encontrar desde carnavais de rua tradicionais, como o de Cordeirópolis, a grandes estruturas para festas de peão, a exemplo do Boiódromo de Cajamar, passando ainda por animadas folias de reis, encontros de violeiros, feiras de artesanato, saraus poéticos e musicais. As tradicionais festas ligadas às frutas, como a Festa da Uva, realizada por Jundiaí desde 1934, são presença costumeira também em Louveira, Valinhos, Vinhedo e outras cidades do entorno, onde ainda se destacam eventos religiosos como a Festa do Divino Espírito Santo, que Piracicaba realiza desde 1826. A mesma cidade também abriga desde 1974 um dos mais importantes festivais de humor gráfico do mundo, o Salão Internacional de Humor de Piracicaba.

A efervescência cultural é enriquecida pelas comunidades imigrantes, com suas variadas festas e artesanatos típicos de origem italiana, japonesa, ucraniana, russa, letã, americana e alemã. As representações indígenas e afrodescendentes também têm ganhado mais visibilidade nessa agenda cultural, enriquecida ainda com uma programação associada tanto aos espaços culturais como às universidades, aos agronegócios e aos empreendimentos tecnológicos da região. É um cenário de múltiplas vocações culturais que podem ser aprimoradas e intensificadas em favor do desenvolvimento social e econômico.

A restauração da Mata Atlântica, que apresenta alguns trechos muito degradados na região, é uma das alternativas para requalificar essa porção territorial. A implantação de corredores ecológicos e a recuperação de matas ciliares pode constituir uma aposta em favor da melhoria da qualidade de vida, da potencialização do turismo e da atração de novos empreendedores.

Americana SP

População
239.597

PIB per capita
R$ 47.793

Gasto com cultura por habitante 2019*
R$ 42

Orçamento da Cultura 2015 a 2019
em milhares de R$

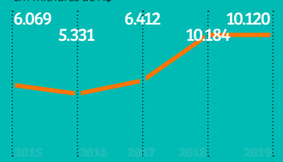

Adultos com superior completo
15%

Lei de Incentivo à Cultura **nr†**

Secretaria exclusiva de Cultura ✗

Secretaria de Cultura e Turismo

Equipamentos
Diversidade **4 tipos**

Total de equipamentos
16

Bibliotecas	1
Centros culturais	5
Cinemas	
Circos	
Museus	4
Teatros	6
Shows	

Caieiras SP

População
101.470

PIB per capita
R$ 35.517

Gasto com cultura por habitante 2019
R$ 29

Orçamento da Cultura 2015 a 2019
em milhares de R$

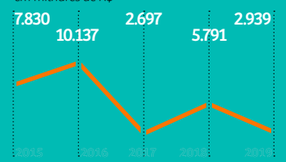

Adultos com superior completo
11%

Lei de Incentivo à Cultura **nr†**

Secretaria exclusiva de Cultura ✗

Secretaria da Ação Cultural e Turismo

Equipamentos
Diversidade **5 tipos**

Total de equipamentos
8

Bibliotecas	2
Centros culturais	1
Cinemas	1
Circos	
Museus	
Teatros	3
Shows	1

Cajamar SP

População
76.801

PIB per capita
R$ 224.360

Gasto com cultura por habitante 2019
R$ 0,21

Orçamento da Cultura 2015 a 2019
em milhares de R$

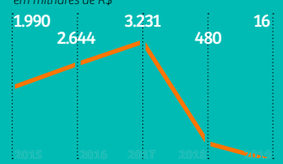

Adultos com superior completo
7%

Lei de Incentivo à Cultura ✗

Secretaria exclusiva de Cultura ✗

Secretaria Municipal de Cultura, Esportes, Lazer e Eventos

Equipamentos
Diversidade **4 tipos**

Total de equipamentos
10

Bibliotecas	3
Centros culturais	2
Cinemas	4
Circos	
Museus	1
Teatros	
Shows	

Campinas SP

População
1.204.073

PIB per capita
R$ 51.417

Gasto com cultura por habitante 2019
R$ 39

Orçamento da Cultura 2015 a 2019
em milhares de R$

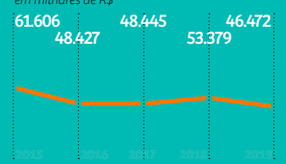

Adultos com superior completo
21%

Lei de Incentivo à Cultura ✗

Secretaria exclusiva de Cultura ✓

Secretaria Municipal de Cultura

Equipamentos
Diversidade **7 tipos**

Total de equipamentos
163

Bibliotecas	7
Centros culturais	19
Cinemas	65
Circos	1
Museus	36
Teatros	25
Shows	10

Cordeirópolis SP

População
24.528

PIB per capita
R$ 116.520

Gasto com cultura por habitante 2019
R$ 158

Orçamento da Cultura 2015 a 2019
em milhares de R$

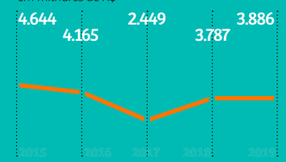

Adultos com superior completo
10%

Lei de Incentivo à Cultura **nr†**

Secretaria exclusiva de Cultura ✓

Secretaria Municipal de Cultura

Equipamentos
Diversidade **2 tipos**

Total de equipamentos
4

Bibliotecas	1
Centros culturais	3
Cinemas	
Circos	
Museus	
Teatros	
Shows	

Francisco Morato SP

População
175.844

PIB per capita
R$ 8.719

Gasto com cultura por habitante 2019
R$ 10

Orçamento da Cultura 2015 a 2019
em milhares de R$

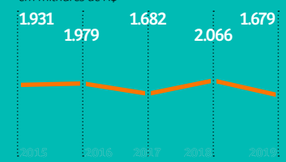

Adultos com superior completo
3%

Lei de Incentivo à Cultura ✓

Secretaria exclusiva de Cultura ✓

Secretaria Municipal de Cultura

Equipamentos
Diversidade **3 tipos**

Total de equipamentos
5

Bibliotecas	2
Centros culturais	1
Cinemas	
Circos	
Museus	
Teatros	2
Shows	

Franco da Rocha SP

População
154.489

PIB per capita
R$ 19.650

Gasto com cultura por habitante 2019
R$ 24

Orçamento da Cultura 2015 a 2019
em milhares de R$

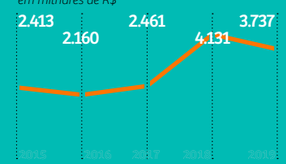

Adultos com superior completo
6%

Lei de Incentivo à Cultura ✗

Secretaria exclusiva de Cultura ✗

Secretaria de Cultura, Esporte e Lazer

Equipamentos
Diversidade **5 tipos**

Total de equipamentos
8

Bibliotecas	1
Centros culturais	2
Cinemas	3
Circos	1
Museus	1
Teatros	
Shows	

Hortolândia SP

População
230.851

PIB per capita
R$ 57.692

Gasto com cultura por habitante 2019
R$ 35

Orçamento da Cultura 2015 a 2019
em milhares de R$

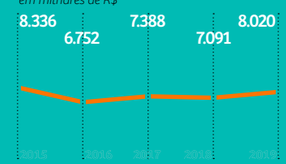

Adultos com superior completo
6%

Lei de Incentivo à Cultura ✗

Secretaria exclusiva de Cultura ✓

Secretaria de Cultura

Equipamentos
Diversidade **6 tipos**

Total de equipamentos
16

Bibliotecas	3
Centros culturais	4
Cinemas	5
Circos	
Museus	1
Teatros	2
Shows	1

** Todos os valores corrigidos pelo IPCA (junho/2020); † nr: não respondeu*

Itupeva SP

População
61.252
PIB per capita
R$ 112.159
Gasto com cultura por habitante 2019*
R$ 21
Orçamento da Cultura 2015 a 2019
em milhares de R$

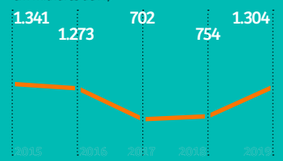

Adultos com superior completo
9%

Lei de Incentivo à Cultura ✗
Secretaria exclusiva de Cultura ✗
Secretaria Municipal de Agricultura, Turismo e Cultura

Equipamentos
Diversidade **3 tipos**

Total de equipamentos
3

Bibliotecas	1
Centros culturais	
Cinemas	
Circos	
Museus	1
Teatros	1
Shows	

Jundiaí SP

População
418.962
PIB per capita
R$ 105.188
Gasto com cultura por habitante 2019
R$ 39
Orçamento da Cultura 2015 a 2019
em milhares de R$

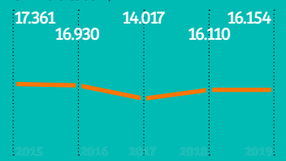

Adultos com superior completo
21%

Lei de Incentivo à Cultura ✓
Secretaria exclusiva de Cultura ✓
Unidade de Gestão de Cultura

Equipamentos
Diversidade **6 tipos**

Total de equipamentos
39

Bibliotecas	1
Centros culturais	7
Cinemas	18
Circos	
Museus	8
Teatros	2
Shows	3

Limeira SP

População
306.114
PIB per capita
R$ 43.440
Gasto com cultura por habitante 2019
R$ 26
Orçamento da Cultura 2015 a 2019
em milhares de R$

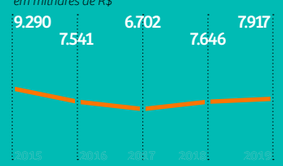

Adultos com superior completo
12%

Lei de Incentivo à Cultura nr†
Secretaria exclusiva de Cultura ✓
Secretaria Municipal de Cultura

Equipamentos
Diversidade **5 tipos**

Total de equipamentos
31

Bibliotecas	2
Centros culturais	7
Cinemas	14
Circos	
Museus	4
Teatros	4
Shows	

Louveira SP

População
48.885
PIB per capita
R$ 229.611
Gasto com cultura por habitante 2019
R$ 111
Orçamento da Cultura 2015 a 2019
em milhares de R$

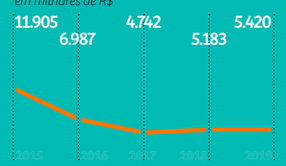

Adultos com superior completo
11%

Lei de Incentivo à Cultura nr†
Secretaria exclusiva de Cultura ✓
Secretaria de Cultura e Eventos

Equipamentos
Diversidade **4 tipos**

Total de equipamentos
5

Bibliotecas	2
Centros culturais	1
Cinemas	
Circos	
Museus	1
Teatros	1
Shows	

Monte Mor SP

População
59.772
PIB per capita
R$ 59.311
Gasto com cultura por habitante 2019
R$ 10
Orçamento da Cultura 2015 a 2019
em milhares de R$

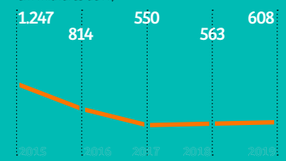

Adultos com superior completo
7%

Lei de Incentivo à Cultura nr†
Secretaria exclusiva de Cultura ✗
Secretaria Municipal de Educação, Cultura e Turismo

Equipamentos
Diversidade **3 tipos**

Total de equipamentos
4

Bibliotecas	2
Centros culturais	
Cinemas	
Circos	
Museus	1
Teatros	
Shows	1

Piracicaba SP

População
404.142
PIB per capita
R$ 65.896
Gasto com cultura por habitante 2019
R$ 15
Orçamento da Cultura 2015 a 2019
em milhares de R$

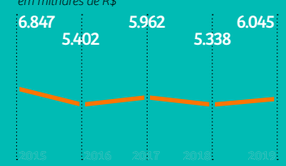

Adultos com superior completo
16%

Lei de Incentivo à Cultura ✓
Secretaria exclusiva de Cultura ✗
Secretaria Municipal da Ação Cultural e do Turismo

Equipamentos
Diversidade **6 tipos**

Total de equipamentos
50

Bibliotecas	2
Centros culturais	14
Cinemas	7
Circos	
Museus	14
Teatros	8
Shows	5

Nova Odessa SP

População
60.174
PIB per capita
R$ 59.634
Gasto com cultura por habitante 2019
R$ 41
Orçamento da Cultura 2015 a 2019
em milhares de R$

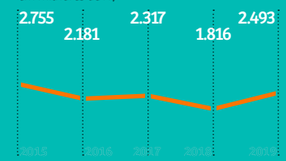

Adultos com superior completo
10%

Lei de Incentivo à Cultura nr†
Secretaria exclusiva de Cultura ✗
Coordenadoria de Cultura e Turismo

Equipamentos
Diversidade **5 tipos**

Total de equipamentos
7

Bibliotecas	1
Centros culturais	1
Cinemas	
Circos	
Museus	1
Teatros	1
Shows	3

Santa Bárbara d'Oeste SP

População
193.475
PIB per capita
R$ 30.798
Gasto com cultura por habitante 2019
R$ 18
Orçamento da Cultura 2015 a 2019
em milhares de R$

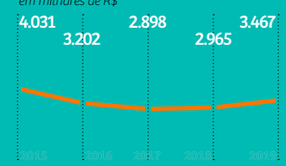

Adultos com superior completo
8%

Lei de Incentivo à Cultura ✗
Secretaria exclusiva de Cultura ✗
Secretaria de Cultura e Turismo

Equipamentos
Diversidade **6 tipos**

Total de equipamentos
23

Bibliotecas	4
Centros culturais	4
Cinemas	8
Circos	
Museus	4
Teatros	2
Shows	1

** Todos os valores corrigidos pelo IPCA (junho/2020); † nr: não respondeu*

Sumaré SP

População
282.441

PIB per capita
R$ 51.832

Gasto com cultura por habitante 2019*
R$ 2

Orçamento da Cultura 2015 a 2019
em milhares de R$

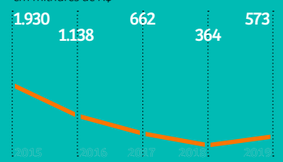

Adultos com superior completo
8%

Lei de Incentivo à Cultura ✗

Secretaria exclusiva de Cultura ✗

Secretaria de Cultura, Esporte e Lazer

Equipamentos
Diversidade **6 tipos**

Total de equipamentos
17

Bibliotecas	4
Centros culturais	3
Cinemas	5
Circos	
Museus	2
Teatros	1
Shows	2

Valinhos SP

População
129.193

PIB per capita
R$ 48.768

Gasto com cultura por habitante 2019
R$ 35

Orçamento da Cultura 2015 a 2019
em milhares de R$

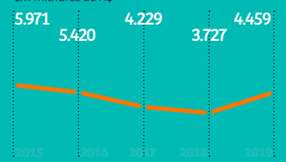

Adultos com superior completo
21%

Lei de Incentivo à Cultura **nr**†

Secretaria exclusiva de Cultura ✓

Secretaria de Cultura

Equipamentos
Diversidade **6 tipos**

Total de equipamentos
18

Bibliotecas	1
Centros culturais	5
Cinemas	3
Circos	
Museus	4
Teatros	2
Shows	3

Várzea Paulista SP

População
121.838

PIB per capita
R$ 23.585

Gasto com cultura por habitante 2019
R$ 12

Orçamento da Cultura 2015 a 2019
em milhares de R$

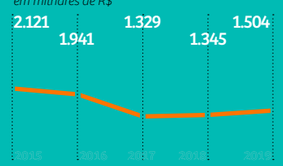

Adultos com superior completo
5%

Lei de Incentivo à Cultura ✓

Secretaria exclusiva de Cultura ✗

Unidade Gestora Municipal de Esporte, Lazer, Cultura e Turismo

Equipamentos
Diversidade **5 tipos**

Total de equipamentos
11

Bibliotecas	2
Centros culturais	2
Cinemas	4
Circos	
Museus	
Teatros	1
Shows	2

Vinhedo SP

População
78.728

PIB per capita
R$ 119.996

Gasto com cultura por habitante 2019
R$ 59

Orçamento da Cultura 2015 a 2019
em milhares de R$

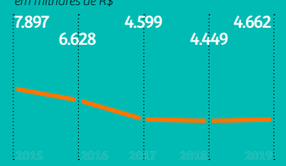

Adultos com superior completo
21%

Lei de Incentivo à Cultura **nr**†

Secretaria exclusiva de Cultura ✗

Secretaria Municipal de Cultura e Turismo

Equipamentos
Diversidade **5 tipos**

Total de equipamentos
10

Bibliotecas	1
Centros culturais	3
Cinemas	
Circos	
Museus	2
Teatros	1
Shows	3

** Todos os valores corrigidos pelo IPCA (junho/2020); † nr: não respondeu*

4 Eixo Castello Branco/ Raposo Tavares

Municípios: 40
Habitantes: 3,8 milhões
PIB: R$ 247.611.702.389

Economia é mais concentrada que população

Três maiores municípios acumulam 43% da população, mas 66% do PIB

As 24 cidades com até 50 mil habitantes reúnem 7% do PIB e 12% da população

Distribuição da população e do PIB

Porte do município ↓	Nº de municípios	População em 2019		PIB municipal em 2018 (R$)	
TOTAL DO EIXO	**40**	**3.830.391**		**247.611.702.389**	
500 mil a 1,5 milhão	2	1.377.796	36%	111.624.234.738	45%
250 mil a 500 mil	1	274.182	7%	50.566.643.987	20%
150 mil a 250 mil	4	824.750	22%	37.292.276.203	15%
50 mil a 150 mil	9	887.755	23%	31.537.933.297	13%
até 50 mil	24	465.908	12%	16.590.614.164	7%

Eixo Castello Branco/Raposo Tavares

Cultura fica com R$ 115 milhões por ano*

Valor médio destinado à cultura entre 2015 e 2019

Maior fatia vem do orçamento municipal: 88%

A maioria da verba para a cultura nas 40 cidades do eixo das rovodias é proveniente dos recursos municipais: R$101 milhões dos R$ 114,9 milhões ao ano que a região aplica no setor. A segunda fonte mais relevante é a Rouanet (R$ 8,1 milhões, 7% dos recursos).

As verbas estaduais (Proac-ICMS e Proac-Editais) somam, em média, R$ 5,3 milhões ao ano (4,6%).

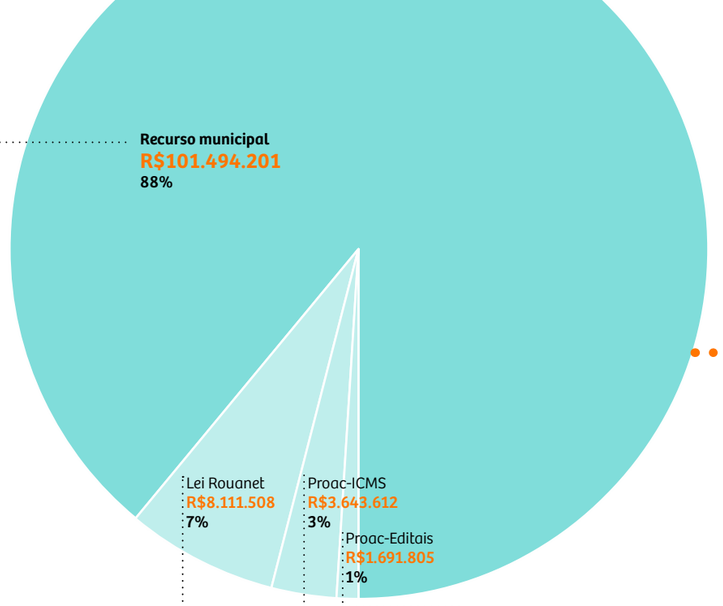

Recurso total

Verba para cultura caiu 14% entre 2015 e 2019

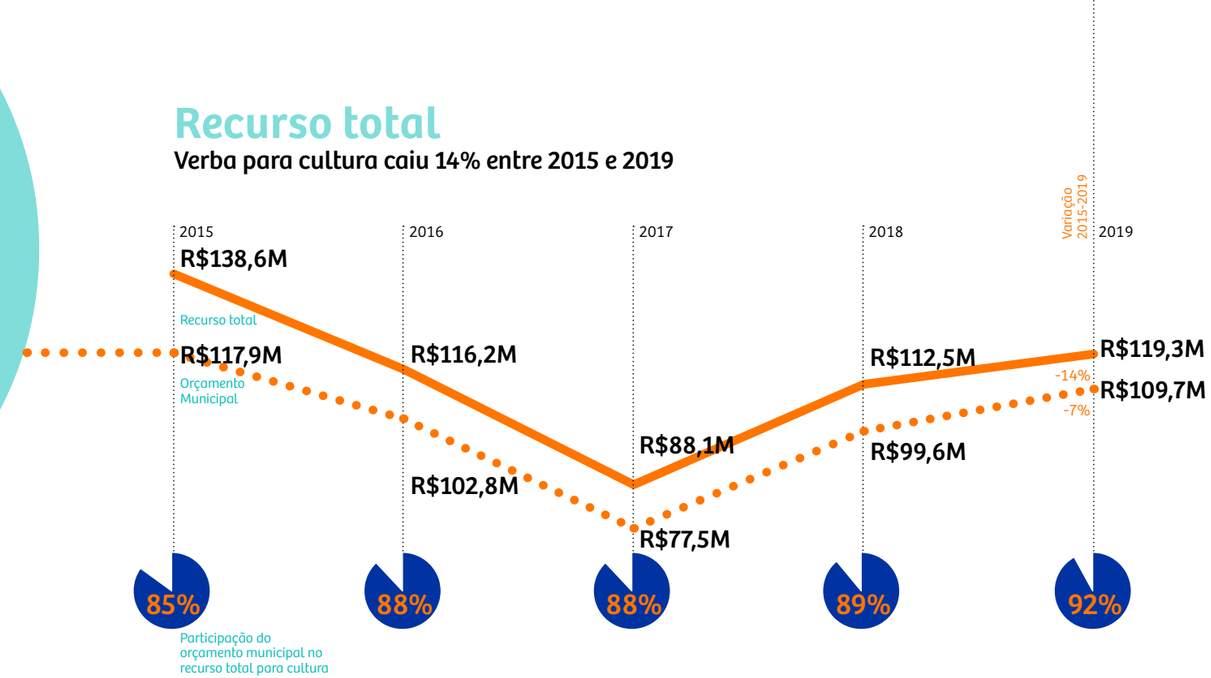

De onde vem a verba para a área

Em 30 cidades, cofres municipais respondem por mais de 90% dos recursos

População ↓	Cidade	Média por ano (R$)	Verba municipal	Lei Rouanet	Proac-ICMS	Proac-Editais
3.830.391	Total	114.941.126 =	101.494.201 +	8.111.508 +	3.643.612 +	1.691.805
			88%	7%	3%	1%
698.418	**Osasco**	14.212.448	87%	9%	2%	1%
679.378	**Sorocaba**	15.774.096	81%	10%	5%	3%
274.182	**Barueri**	24.795.686	95%	3%	2%	0,1%
249.210	**Cotia**	6.069.632	71%	16%	8%	5%
237.700	**Itapevi**	5.448.977	93%	7%	0,01%	0%
173.939	**Itu**	3.502.575	73%	21%	4%	2%
163.901	**Itapetininga**	2.826.400	100%	0%	0%	0,2%
139.447	**Santana de Parnaíba**	14.050.250	84%	10%	5%	1%
124.937	**Jandira**	1.650.291	85%	8%	7%	0%
122.480	**Votorantim**	2.929.948	90%	0%	4%	7%
121.766	**Tatuí**	1.793.569	76%	16%	3%	5%
94.354	**Itapeva**	1.101.303	100%	0%	0%	0%
91.016	**São Roque**	739.530	93%	2%	0%	4%
90.655	**Avaré**	2.913.088	100%	0%	0%	0%
52.597	**Vargem Grande Paulista**	2.511.485	99%	0%	0,3%	1%
50.503	**Itararé**	389.726	100%	0%	0%	0%
47.673	**Santa Cruz do Rio Pardo**	2.328.106	85%	5%	10%	0%
47.150	**Mairinque**	1.166.940	94%	4%	0%	2%
47.138	**Capão Bonito**	451.268	99%	0%	0%	1%
34.146	**Araçoiaba da Serra**	928.938	98%	0%	0%	2%

Em Sarapuí, Itu, Cotia, Tatuí, Sorocaba e Santana do Parnaíba, leis de incentivo respondem por 15% ou mais da verba

População ↓	Cidade	Média por ano* (R$)	Verba municipal	Lei Rouanet	Proac-ICMS	Proac-Editais
32.931	**São Miguel Arcanjo**	1.215.469	100%	0%	0%	0%
27.125	**Itaí**	587.276	100%	0%	0%	0%
22.364	**Araçariguama**	1.407.712	97%	0%	3%	0%
20.706	**Capela do Alto**	455.628	100%	0%	0%	0%
20.697	**Itatinga**	98.135	100%	0%	0%	0%
19.985	**Cerqueira César**	265.945	100%	0%	0%	0%
19.878	**Buri**	739.241	100%	0%	0%	0%
18.628	**Alumínio**	961.596	99%	0%	0%	1%
18.148	**Cesário Lange**	151.335	100%	0%	0%	0%
17.556	**Itaberá**	541.934	100%	0%	0%	0%
11.730	**Bofete**	126.358	100%	0%	0%	0%
10.285	**Sarapuí**	822.603	44%	56%	0%	0%
9.925	**Porangaba**	138.761	100%	0%	0%	0%
9.240	**Iaras**	538.668	100%	0%	0%	0%
6.435	**Pardinho**	395.113	99%	0%	0%	1%
6.075	**Águas de Santa Bárbara**	122.962	90%	3%	0%	7%
6.025	**Alambari**	517.736	100%	0%	0%	0%
5.852	**Taquarivaí**	171.336	100%	0%	0%	0%
3.804	**Quadra**	-	0%	0%	0%	0%
2.412	**Torre de Pedra**	99.063	100%	0%	0%	0%

Em 18 cidades do Eixo, todo recurso para cultura vem do orçamento municipal

* *Todos os valores corrigidos pelo IPCA (junho/2020); M = milhões*

Gasto com cultura per capita

Queda no orçamento reduz despesa por habitante em 11%*

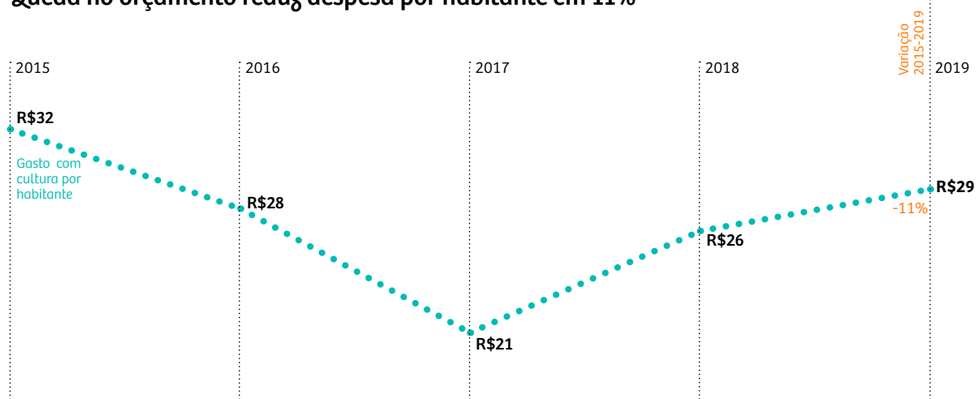

Quatro cidades concentram 60% de toda a verba municipal

Terceiro município mais populoso, Barueri tem maior orçamento

Recurso municipal por cidade

Em R$ (valor médio por ano entre 2015 e 2019)

Cidade	Recurso municipal ↓	% do eixo	Variação (2015 a 2019)
Barueri	R$23.529.353	23%	18%
Sorocaba	R$12.820.366	13%	-40%
Osasco	R$12.405.162	12%	18%
Santana de Parnaíba	R$11.794.256	12%	-20%
Itapevi	R$5.055.507	5%	75%
Cotia	R$4.310.750	4%	-78%
Avaré	R$2.913.088	3%	63%
Itapetininga	R$2.819.565	3%	-22%
Votorantim	R$2.626.155	3%	-8%
Itu	R$2.545.135	3%	-40%
Vargem Grande Paulista	R$2.474.075	2%	-31%
Santa Cruz do Rio Pardo	R$1.969.647	2%	6%
Jandira	R$1.408.504	1%	8%
Tatuí	R$1.365.828	1%	239%
Araçariguama	R$1.359.620	1%	-16%
São Miguel Arcanjo	R$1.215.469	1%	17%
Mairinque	R$1.102.619	1%	-6%
Itapeva	R$1.101.303	1%	81%
Alumínio	R$953.821	1%	-20%
Araçoiaba da Serra	R$905.848	1%	-41%

Dos dez municípios com maiores despesas, seis diminuíram seus gastos

Gasto com cultura por habitante

Em R$/hab (média de 2015 a 2019)

Cidade	Média ↓
Alambari	R$90
Santana de Parnaíba	R$89
Barueri	R$88
Araçariguama	R$64
Iaras	R$64
Pardinho	R$62
Aluminio	R$52
Vargem Grande Paulista	R$49
Santa Cruz do Rio Pardo	R$42
Torre de Pedra	R$42
Buri	R$37
São Miguel Arcanjo	R$37
Sarapuí	R$36
Avaré	R$32
Itaberá	R$31
Taquarivaí	R$30
Araçoiaba da Serra	R$28
Mairinque	R$24
Capela do Alto	R$22
Itai	R$22

Apenas sete cidades destinam mais de R$ 50 por habitante para a área cultural

Percentual do orçamento destinado à cultura

(média de 2015 a 2019)

Cidade	% ↓
Alambari	2,19%
Iaras	1,95%
Vargem Grande Paulista	1,53%
Santana de Parnaíba	1,47%
São Miguel Arcanjo	1,47%
Araçariguama	1,32%
Sarapuí	1,28%
Santa Cruz do Rio Pardo	1,25%
Alumínio	1,24%
Pardinho	1,14%
Buri	1,14%
Avaré	0,97%
Araçoiaba da Serra	0,95%
Itaí	0,93%
Itaberá	0,90%
Barueri	0,90%
Itapevi	0,80%
Votorantim	0,78%
Capela do Alto	0,75%
Torre de Pedra	0,71%

Santana do Parnaíba é a única cidade com mais de 100 mil habitantes que põe mais de 1% do orçamento em cultura

Participação no orçamento

Fatia da cultura encolhe 14% em cinco anos

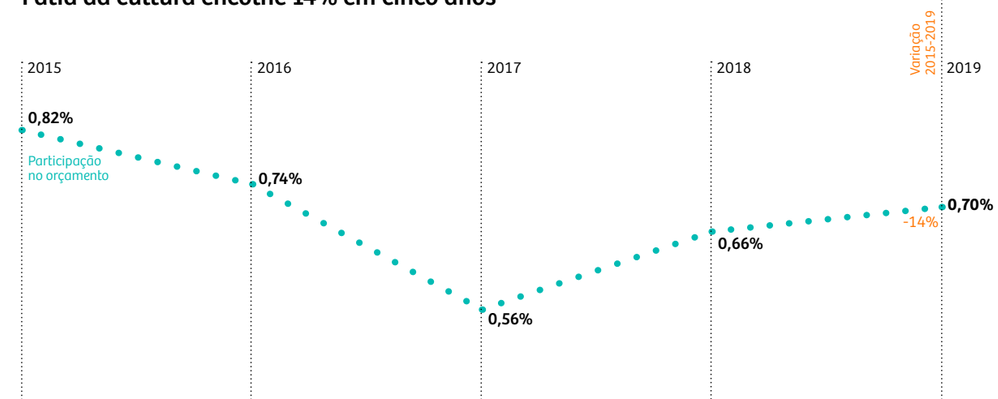

Recurso municipal por cidade

Em R$ (valor médio por ano entre 2015 e 2019)

Cidade	Recurso municipal ↓	% do eixo	Variação (2015 a 2019)
Buri	R$739.241	1%	43%
São Roque	R$689.891	1%	-88%
Itaí	R$587.276	1%	*
Itaberá	R$541.934	1%	56%
Iaras	R$538.668	1%	-80%
Alambari	R$517.736	1%	-19%
Capela do Alto	R$455.628	0,4%	216%
Capão Bonito	R$444.854	0,4%	59%
Pardinho	R$390.837	0,4%	76%
Itararé	R$389.726	0,4%	6%
Sarapuí	R$360.137	0,4%	10%
Cerqueira César	R$265.945	0,3%	-53%
Taquarivaí	R$171.336	0,2%	-61%
Cesário Lange	R$151.335	0,1%	33%
Porangaba	R$138.761	0,1%	*
Bofete	R$126.358	0,1%	-13%
Águas de Santa Bárbara	R$111.272	0,1%	-16%
Torre de Pedra	R$99.063	0,1%	-60%
Itatinga	R$98.135	0,1%	31%
Quadra	R$ -	0,0%	*
Total	101.494.201		14%

* Não consta valor para 2015 e/ou 2019

Quatorze cidades destinam menos de R$ 500 mil por ano à cultura

Gasto com cultura por habitante

Em R$/hab (média de 2015 a 2019)

Cidade	Média ↓
Votorantim	R$22
Itapevi	R$22
Sorocaba	R$19
Águas de Santa Bárbara	R$19
Cotia	R$18
Osasco	R$18
Itapetininga	R$18
Itu	R$15
Porangaba	R$14
Cerqueira César	R$14
Itapeva	R$12
Jandira	R$12
Tatuí	R$11
Bofete	R$11
Capão Bonito	R$9
Cesário Lange	R$9
São Roque	R$8
Itararé	R$8
Itatinga	R$5
Quadra	R$ -
Média	R$27

Despesa por habitante é inferior a R$ 20 por ano em 18 municípios

Percentual do orçamento destinado à cultura

(média de 2015 a 2019)

Cidade	% ↓
Mairinque	0,68%
Taquarivaí	0,66%
Itapetininga	0,61%
Osasco	0,54%
Jandira	0,54%
Porangaba	0,54%
Cotia	0,50%
Sorocaba	0,46%
Tatuí	0,44%
Itu	0,41%
Cerqueira César	0,40%
Itapeva	0,39%
Bofete	0,33%
Itararé	0,33%
Capão Bonito	0,32%
Águas de Santa Bárbara	0,31%
Cesário Lange	0,25%
São Roque	0,25%
Itatinga	0,14%
Quadra	0,00%
Média	0,69%

Das 40 cidades, 11 injetam mais de 1% do orçamento em cultura

* *Todos os valores corrigidos pelo IPCA (junho/2020)*

Lei Rouanet

Captação despenca 62%*

Cerca de 10 cidades obtiveram recursos em cada ano; no total, 13 municípios acessaram a lei

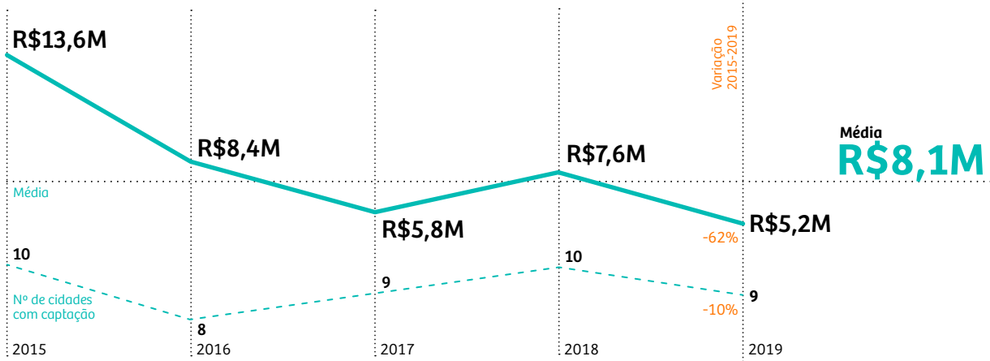

Proac-ICMS

Recurso e amplitude recuam

Dos 40 municípios, só 7 captaram em 2019, e 13 nos cinco anos

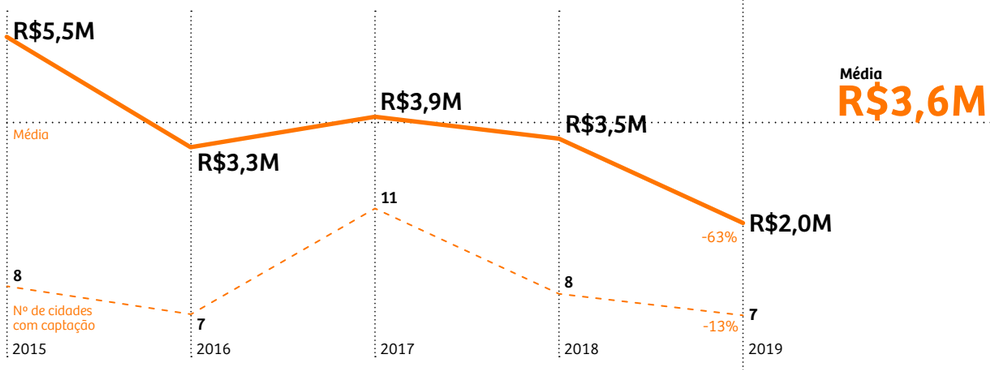

Proac-Editais

Premiação supera R$ 2 mi pela primeira vez

Apoio de 2019 é o maior do período no eixo

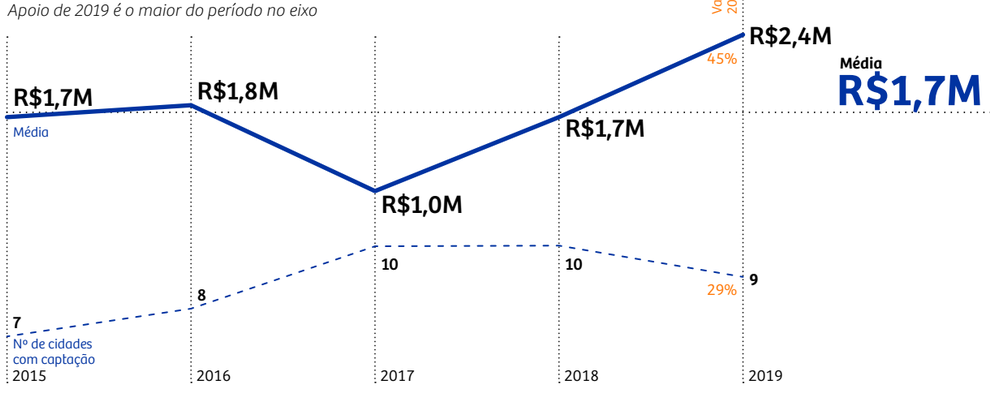

Sorocaba lidera captação total

Oitavo município mais populoso do eixo, Santana de Parnaíba é o primeiro no Proac-ICMS e o segundo na Rouanet

Cidades com total inferior a R$ 20 mil por ano*: Águas de Santa Bárbara, R$ 11.689; Alumínio, R$ 7.776; Itapetininga, R$ 6.834; Capão Bonito, R$ 6.41; Pardinho, R$ 4.276.

* Com exceção de Águas de Santa Bárbara (R$ 3.518 via Rouanet e R$ 8.171 via Proac-Editais), todas obtiveram recursos por meio do Proac-Editais

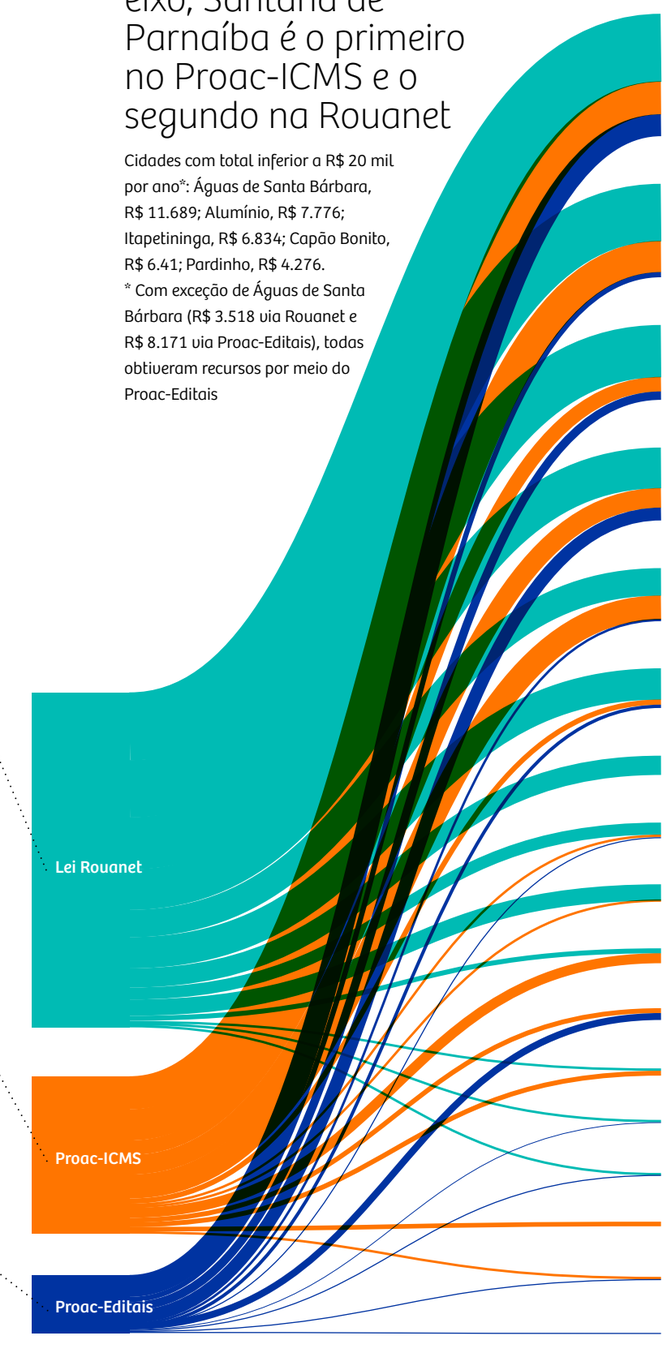

Cidades com captação superior a R$20.000 no eixo Castello Branco/Raposo Tavares

Valor médio por ano e participação do município no total de cada recurso

	Rouanet	ICMS	Editais
Sorocaba R$2.953.730,52	R$1.632.500 20%	R$794.131 22%	R$527.100 31%
Santana de Parnaíba R$2.255.994,16	R$1.378.935 17%	R$751.865 21%	R$125.195 7%
Osasco R$1.807.286,14	R$1.254.083 15%	R$350.526 10%	R$202.677 12%
Cotia R$1.758.881,93	R$977.312 12%	R$472.843 13%	R$308.727 18%
Barueri R$1.266.333,18	R$660.521 8%	R$578.502 16%	R$27.310 2%
Itu R$957.440,28	R$751.850 9%	R$125.481 3%	R$80.110 5%
Sarapuí R$462.466,53	R$462.467 6%	R$0 0%	R$0 0%
Tatuí R$427.740,54	R$289.677 4%	R$47.955 1%	R$90.109 5%
Itapevi R$393.470,17	R$393.102 5%	R$368 0%	R$0 0%
Santa Cruz do Rio Pardo R$358.459,55	R$118.881 1%	R$239.579 7%	R$0 0%
Votorantim R$303.792,93	R$0 0%	R$110.673 3%	R$193.120 11%
Jandira R$241.787,27	R$125.667 2%	R$116.120 3%	R$0 0%
Mairinque R$64.321,27	R$45.563 1%	R$0 0%	R$18.758 1%
São Roque R$49.638,31	R$17.434 0%	R$0 0%	R$32.205 2%
Araçariguama R$48.091,66	R$0 0%	R$48.092 1%	R$0 0%
Vargem Grande Paulista R$37.409,57	R$0 0%	R$7.477 0%	R$29.932 2%
Araçoiaba da Serra R$23.090,01	R$0 0%	R$0 0%	R$23.090 1%

** Todos os valores corrigidos pelo IPCA (junho/2020); M = milhões*

Total de equipamentos*

401

Bibliotecas	69
Centros culturais	76
Cinemas	119
Circos	4
Museus	64
Teatros	46
Shows	23

* Leia sobre a categorização dos espaços culturais na página 8

Equipamentos culturais

Cinemas e centros culturais são espaços mais frequentes

	Total	Biblioteca	Centros culturais	Cinemas	Circos	Museus	Teatros	Shows
Nº de equipamentos do eixo	401 =	69 +	76 +	119 +	4 +	64 +	46 +	23
Nº de cidades com cada equipamento	40	40	31	14	4	20	18	13
% de cidades com cada equipamento	100%	100%	78%	35%	10%	50%	45%	33%
500 mil a 1,5 milhão de hab. 2 cidades	108	8	13	49	1	14	18	5
250 mil a 500 mil hab. 1 cidade	46	10	1	27	0	6	2	0
150 mil a 250 mil hab. 4 cidades	90	12	14	24	2	19	11	8
50 mil a 150 mil hab. 9 cidades	83	13	19	17	1	16	11	6
até 50 mil hab. 24 cidades	74	26	29	2	0	9	4	4

1 bola = 1 cidade

Bibliotecas estão presentes nas 40 cidades do eixo

Os centros culturais são o segundo tipo de equipamento encontrados em um maior número de municípios: 31. A seguir vêm os museus (20) e teatros (18).

Todas as cidades com 150 mil habitantes ou mais têm ao menos um cinema. No outro extermo, apenas duas das 24 cidades com até 50 mil habitantes possuem o equipamento.

Apenas metade dos municípios tem ao menos um museu.

Diversidade de equipamentos

A maioria dos municípios tem entre dois e três tipos de espaços

	Total	1 tipo	2 tipos	3 tipos	4 tipos	5 tipos	6 tipos	7 tipos
Nº de cidades segundo a diversidade de equipamentos	40	4	11	10	3	3	6	3
% de cidades	100%	10%	28%	25%	8%	8%	15%	8%
500 mil a 1,5 milhão de hab. 2 cidades	●●	○○	○○	○○	○○	○○	○○	○○
250 mil a 500 mil hab. 1 cidade	●	○	○	○	○	○	○	○
150 mil a 250 mil hab. 4 cidades	●●●●	○○○○	○○○○	○○○○	○○○○	○○○○	○○○○	○○○○
50 mil a 150 mil hab. 9 cidades	●●●●●●●●●	○○○○○○○○○	○○○○○○○○○	○○○○○○○○○	○○○○○○○○○	○○○○○○○○○	○○○○○○○○○	○○○○○○○○○
até 50 mil hab. 24 cidades	●●●●●●●●●●●●●●●●●●●●●●●●	○○○○○○○○○○○○○○○○○○○○○○○○	○○○○○○○○○○○○○○○○○○○○○○○○	○○○○○○○○○○○○○○○○○○○○○○○○	○○○○○○○○○○○○○○○○○○○○○○○○	○○○○○○○○○○○○○○○○○○○○○○○○	○○○○○○○○○○○○○○○○○○○○○○○○	○○○○○○○○○○○○○○○○○○○○○○○○

1 bola = 1 cidade

Gestão da cultura

Secretaria exclusiva para a área é segundo arranjo mais comum

Em metade dos municípios (20), a gestão da cultura é feita em secretarias que também cuidam de outras políticas, como esporte e turismo. Em 11, ela é feita em pasta específica.

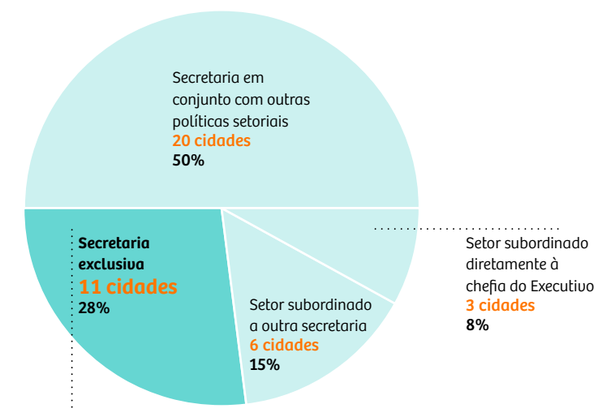

Somente 11 cidades têm uma secretaria exclusiva de cultura

Águas de Santa Bárbara
Alumínio
Araçariguama
Avaré
Buri
Cerqueira César
Itapeui
Itu
Osasco
Santa Cruz do Rio Pardo
Sorocaba

Cidades com...

Lei de Incentivo à Cultura
15% 38% 48% sem info

Lei de Proteção ao Patrimônio
38%

Conselho Municipal de Cultura
63%

Plano Municipal de Cultura
18%

Fundo Municipal de Cultura
40%

Sistema Castello/Raposo: consórcios regionais podem alavancar a cultura

Claudinéli Moreira Ramos

O sistema Castello/Raposo mapeado neste estudo se estende por 40 municípios de tamanhos e vocações distintas, da capital à região metropolitana de Sorocaba, no oeste paulista. Nesse trecho de 3,7 milhões de pessoas (excluída a população de São Paulo), podemos encontrar núcleos empresariais e financeiros, como Barueri e Osasco, onde fica o maior centro de processamento de dados da América do Sul; polos industriais e tecnológicos, como Sorocaba, e estâncias turísticas, como São Roque, Itu, Avaré e Águas de Santa Bárbara. Mas a maior parte do percurso é pontuada por pequenas cidades de vocação agropecuária ou perfil misto, que unem comércio, serviços, turismo, distritos industriais e agrícolas.

As atividades náuticas – destaque em vários pontos (Avaré, Rio Pardo, Mairinque, Itaí, Araçariguama, Cerqueira César, Águas de Santa Bárbara) –, somadas às muitas belezas naturais e opções de esportes ao ar livre e turismo ecológico, contribuíram para atrair uma quantia considerável de hotéis, casas de veraneio e pousadas. A movimentação de turistas de um dia ou de final de semana é um aspecto recorrente em muitas das localidades. Até que ponto isso se reflete em oferta de atrativos artísticos e culturais?

Não muito. Dos três eixos em que foram divididos os 104 municípios, este é o que apresenta maior quantidade de espaços culturais por habitante: 1 para cada 9.552 pessoas – contra 9.760 no Anhanguera-Bandeirantes e 12.377 no Dutra/Lagos (sem contar as capitais). Porém, isso é em grande parte efeito da presença de várias cidades pequenas (oito têm menos de 10 mil habitantes), onde a simples presença de uma biblioteca já faz a estatística se destacar. Mas há casos a serem sublinhados, como o de Itu, estância turística com patrimônio histórico admirável e local com mais museus (12) e mais centros culturais (11) do eixo. É a sexta em população, mas a terceira em espaços culturais identificados no mapeamento.

As duas cidades com mais residentes, Osasco e Sorocaba, abrigam cerca de um quarto (27%) dos equipamentos, manejam em torno de um quarto dos recursos (26%) e alavancam um terço dos aportes provenientes de leis de incentivo (35% da Rouanet e 32% do Proac-ICMS). Apesar desses dados, os gastos em cultura por habitante em 2019 corresponderam, nesses municípios, apenas à 23ª e 25ª posições no eixo.

A terceira cidade mais populosa também merece destaque. Barueri, onde estão instalados diversos condomínios de luxo e shoppings com muitas salas de cinema, reúne 7% da população do grupo e 11% do total de equipamentos culturais. Movimentou 22% da verba para o setor.

De modo geral, os municípios que mais investem em cultura e que têm maior número de equipamentos culturais nesse eixo são também aqueles com maior PIB per capita, maior população e melhores níveis de escolaridade. Nesses indicadores, alternam-se nas primeiras posições Sorocaba, Osasco e Barueri, seguidas por Santana de Parnaíba, Cotia e Itu. Itapevi, quinta em população, destoa desse bloco – lá foram contabilizados oito equipamentos culturais, ante 23 em Cotia, que tem número de habitantes só ligeiramente superior. Não surpreendentemente, Itapevi aparece entre os piores do eixo no percentual de pessoas acima de 25 anos com ensino superior completo.

> É um trajeto em boa parte formado por municípios com pouca população (oito têm menos de 10 mil habitantes). As duas cidades com mais residentes, Osasco e Sorocaba, abrigam mais de um quarto dos equipamentos culturais e recebem um terço da verba de leis de incentivo

Seguindo a mesma lógica, vemos como tendência predominante que as localidades mais pobres, menores e com piores índices de ensino superior completo investem menos no setor cultural. É o caso de Torre de Pedra, Quadra, Taquarivaí, Alambari, Águas de Santa Bárbara, Pardinho, Iaras, Porangaba, Bofete e Sarapuí. Vale destacar que Torre de Pedra e Taquarivaí detêm também os dois piores percentuais de pessoas com ensino superior completo da pesquisa. E Torre de Pedra respondia pelo terceiro menor PIB per capita.

Os contrastes se mantêm nos dados sobre captação de recursos. Dos 40 municípios, 14 receberam aportes por meio da lei Rouanet e 13 por meio da lei de incentivo estadual (Proac-ICMS) – ao passo que 17 foram premiados com editais do fomento estadual paulista. Em quase metade (18), os recursos públicos para cultura vieram exclusivamente dos cofres municipais, sem participação de editais ou leis de incentivo. Em geral, são localidades com menos de 30 mil habitantes, mas é notória aqui a presença de Avaré, com mais de 90 mil residentes, indicadores gerais razoáveis e bons investimentos em cultura – foi a 13ª cidade em gasto com cultura por habitante.

Dentre os municípios que conseguiram captar outros recursos, na maioria dos casos as taxas de sucesso foram muito baixas. Por exemplo: a soma das captações realizadas entre 2015 e 2019 por Alumínio, Itapetininga, Capão Bonito e Pardinho não chegou a R$ 130 mil, obtidos unicamente por meio de editais do programa paulista de fomento à cultura.

Tais disparidades chamam a atenção principalmente quando se pensa que a descentralização da verba pelo território deveria ser um dos propósitos a nortearem as estratégias de fomento – no Proac-Editais, certamente é. Os dados não permitiram identificar se as cidades que não se beneficiaram das renúncias fiscais voltadas à cultura chegaram a submeter projetos – e, nesse caso, não lograram êxito em sua aprovação ou na sensibilização de potenciais patrocinadores – ou se sequer tentaram. Entretanto, a pesquisa aos proponentes que conseguiram captação via lei Rouanet demonstra que há uma concentração expressiva nas metrópoles.

É certo que a elaboração de projetos técnica e legalmente adequados e capazes de atrair patrocinadores é habilidade que requer formação específica e atualização frequente, algo nem sempre disponível para produtores culturais de pequenos municípios (profissionais, aliás, mais raros em localidades desse tipo). O próprio acesso às empresas potencialmente

patrocinadoras nem sempre é algo muito viável. Tendem a ter mais chance de sucesso as cidades que abrigam sedes de empresas com tradição de patrocínio, de responsabilidade sociocultural ou de marketing cultural, tais como estatais, concessionárias de serviços públicos ou grandes companhias de infraestrutura ou serviços bancários.

Por outro lado, vez ou outra há outros ingressos de recursos. Um bom exemplo é o de Tatuí, que conta com o Museu Paulo Setúbal, que era estadual e foi municipalizado em 2010, recebendo ocasionalmente apoios do Sistema Estadual de Museus, e com o Conservatório Dramático e Musical Dr. Carlos de Campos (conhecido como Conservatório de Tatuí), uma das mais respeitadas escolas de música da América Latina, mantida pelo governo do estado e responsável pela formação de instrumentistas, cantores, atores e luthiers de prestígio internacional.

Além disso, muitas vezes o motor de parte significativa das realizações culturais é a mobilização de fundos junto a empresas e organizações locais sem uso de leis de incentivo – e mesmo a partir de arrecadação com a própria população. Assim são viabilizados muitos eventos tradicionais, como festas religiosas ou de colônias imigrantes. A falta de pesquisas oficiais consistentes e continuadas para conhecer essas dinâmicas de financiamento cultural e aferir seu impacto é um dificultador do dimensionamento mais preciso do setor cultural da região – desafio que se reproduz em todo o país.

Do lado da gestão os desafios são outros. O fortalecimento do setor cultural demanda equipe, verba, legislação e planejamento adequados. No entanto, dos 40 municípios do eixo, mais da metade não dispõe de legislação de proteção ao patrimônio (25) nem de fundo municipal de cultura (24); só sete têm plano municipal de cultura. A maioria, porém, já criou conselho na área (25). Em metade (20), a gestão da cultura fica a cargo de secretaria em conjunto com outras políticas setoriais. Se somarmos os casos em que a cultura é um setor subordinado a outra secretaria, o valor sobe para 26. A área é administrada por uma secretaria exclusiva em 11 cidades, incluindo as duas mais populosas (Osasco e Sorocaba).

O eixo viário conta com 119 salas de cinema, 76 centros culturais, 69 bibliotecas, 64 museus, 46 teatros, 23 espaços para shows e 4 locais fixos para circos. As bibliotecas (100%) e os centros culturais (78%) são os mais presentes. Já os museus se concentram em metade dos municípios do eixo, e apenas 14 (35%) têm salas de cinema. Os quatro municípios com mais equipamentos culturais (Sorocaba, Barueri, Itu e Osasco) abrigam quase a metade da oferta da região. As sete cidades seguintes respondem por outros 103 equipamentos. No final da lista, quatro municípios contam com um único equipamento cultural e nove têm somente dois.

À primeira vista, a concentração de dinheiro e equipamentos pode parecer sinal de baixa diversidade cultural ou de poucos atrativos no restante da região. Um exame mais detido, porém, permite identificar um conjunto variado de características e potenciais para o desenvolvimento social e econômico a partir da via cultural.

O turismo ecológico e de fim de semana, mencionado no início do texto, é um desses potenciais. Há ainda aqueles relacionados a perfis muito típicos do interior paulista, com destaque para a cultura caipira, tropeira, alimentada por uma história que remonta à ocupação original por indígenas (guaranis, botocudos, kaingangs e guaianazes) e ao período de expansão colonizatória e recebe forte influência das colônias de imigração italiana, japonesa, espanhola, portuguesa, árabe, alemã, libanesa, inglesa, lituana e suíça, bem como das tradições afrodescendentes.

Apesar dos baixos investimentos públicos, essa rica mistura gerou um importante patrimônio histórico e um conjunto expressivo de eventos e manifestações artísticas e culturais. Assim, encontram-se belos exemplares da arquitetura colonial, como exemplificam Santana de Parnaíba e Itu, e inúmeras festas folclóricas e religiosas que dividem a agenda regional, como a festa junina de Jandira, que completou 40 anos em 2020, ou a tradicional festa junina beneficente realizada desde 1915 em Votorantim, entre outros eventos.

As referências históricas levam as temáticas bandeiristas e tropeiras a fazerem parte de esforços de organização do turismo rural, como o circuito Caminho Paulista das Tropas, que vai de Itararé a Sorocaba, passando por Itaberá, Itapeva, Taquarivaí e Itapetininga – percurso de festas, festivais de moda de viola e cavalgadas tradicionais. Outro exemplo é a Microrregião Turística Raízes do Interior Paulista, que conta com dez municípios, cinco deles integrantes do eixo viário Castello/Raposo (Cesário Lange, Porangaba, Quadra, Tatuí e Torre de Pedra).

São iniciativas de mérito, mas que por vezes avançam pouco em razão de mudanças de gestão governamental – o que mais uma vez demonstra a relevância de construir planos que não dependam exclusivamente do poder público; antes, envolvam mais estrategicamente a iniciativa privada e a sociedade civil.

Motivos para essa união não faltam: há vários atrativos que podem se beneficiar de esforços coletivos que melhorem os espaços e a oferta cultural, atraindo mais turistas e investimentos em favor do patrimônio histórico, ambiental, rural, religioso e cultural da região.

Também não faltam ações locais, que poderiam ser articuladas. Há diversos conjuntos artísticos, como bandas, corais e grupos de dança e artes cênicas, fandango de chilenas, cururu e samba caipira (Sorocaba, Tatuí, Capela do Alto, Cesário Lange, Sarapuí, Porangaba, Quadra). Festivais de moda de viola, cavalgadas, costela no fogo de chão, queima do alho (Itapetininga, Votorantim, Vargem Grande Paulista, Itararé); festas religiosas como a procissão de Corpus Christi (Vargem Grande Paulista), a Paixão de Cristo (Santana de Parnaíba), a festa do Divino (Capão Bonito) e as festas tradicionais e de preceito (Pardinho), além do Rock Rio Pardo e festas de peão (Santa Cruz do Rio Pardo).

Produções artísticas mais contemporâneas começam a ocupar espaços de relevância, como em Itapevi, que abriga o maior mural de grafite do mundo e tem promovido festivais na área. O eixo também gera iguarias consagradas na gastronomia regional, como o bolinho de frango (Capão Bonito, São Miguel Arcanjo, Itapetininga) e atrativos especiais, como as festas do milho verde (Itararé, São Miguel Arcanjo) e os roteiros de alambiques e de vinho (Santana de Parnaíba, São Roque).

A diversidade de potenciais e atrativos e, ao mesmo tempo, a falta de infraestrutura cultural mais qualificada para o público apontam para a necessidade de tratar essa pauta a partir de uma perspectiva não apenas local. Consórcios regionais podem ser um bom caminho.

Águas de Santa Bárbara SP

População
6.075

PIB per capita
R$ 27.621

Gasto com cultura por habitante 2019*
R$ 18

Orçamento da Cultura 2015 a 2019
em milhares de R$

132 | 98 | 127 | 88 | 112

Adultos com superior completo
13%

Lei de Incentivo à Cultura **nr†**

Secretaria exclusiva de Cultura ✓

Secretaria de Cultura

Equipamentos
Diversidade **3 tipos**

Total de equipamentos
5

Bibliotecas	2
Centros culturais	2
Cinemas	
Circos	
Museus	
Teatros	1
Shows	

Alambari SP

População
6.025

PIB per capita
R$ 16.982

Gasto com cultura por habitante 2019
R$ 84

Orçamento da Cultura 2015 a 2019
em milhares de R$

623 | 579 | 454 | 430 | 503

Adultos com superior completo
4%

Lei de Incentivo à Cultura ✗

Secretaria exclusiva de Cultura ✗

Departamento de Educação, Cultura, Esportes e Turismo

Equipamentos
Diversidade **1 tipo**

Total de equipamentos
1

Bibliotecas	1
Centros culturais	
Cinemas	
Circos	
Museus	
Teatros	
Shows	

Alumínio SP

População
18.628

PIB per capita
R$ 113.888

Gasto com cultura por habitante 2019
R$ 50

Orçamento da Cultura 2015 a 2019
em milhares de R$

1.168 | 868 | 829 | 964 | 939

Adultos com superior completo
6%

Lei de Incentivo à Cultura **nr†**

Secretaria exclusiva de Cultura ✓

Departamento Municipal de Cultura

Equipamentos
Diversidade **2 tipos**

Total de equipamentos
3

Bibliotecas	2
Centros culturais	
Cinemas	
Circos	
Museus	
Teatros	
Shows	1

Araçariguama SP

População
22.364

PIB per capita
R$ 149.669

Gasto com cultura por habitante 2019
R$ 49

Orçamento da Cultura 2015 a 2019
em milhares de R$

1.295 | 1.434 | 1.450 | 1.526 | 1.093

Adultos com superior completo
7%

Lei de Incentivo à Cultura ✗

Secretaria exclusiva de Cultura ✓

Secretaria Municipal de Cultura

Equipamentos
Diversidade **3 tipos**

Total de equipamentos
4

Bibliotecas	1
Centros culturais	2
Cinemas	
Circos	
Museus	1
Teatros	
Shows	

Araçoiaba da Serra SP

População
34.146

PIB per capita
R$ 25.732

Gasto com cultura por habitante 2019
R$ 23

Orçamento da Cultura 2015 a 2019
em milhares de R$

1.340 | 1.286 | 418 | 698 | 787

Adultos com superior completo
10%

Lei de Incentivo à Cultura ✗

Secretaria exclusiva de Cultura ✗

Secretaria Municipal de Educação e Cultura

Equipamentos
Diversidade **4 tipos**

Total de equipamentos
5

Bibliotecas	1
Centros culturais	2
Cinemas	
Circos	
Museus	1
Teatros	
Shows	1

Barueri SP

População
274.182

PIB per capita
R$ 186.382

Gasto com cultura por habitante 2019
R$ 106

Orçamento da Cultura 2015 a 2019
em milhares de R$

24.555 | 23.177 | 16.382 | 24.442 | 29.090

Adultos com superior completo
12%

Lei de Incentivo à Cultura ✗

Secretaria exclusiva de Cultura ✗

Secretaria de Cultura e Turismo

Equipamentos
Diversidade **5 tipos**

Total de equipamentos
46

Bibliotecas	10
Centros culturais	1
Cinemas	27
Circos	
Museus	6
Teatros	2
Shows	

Avaré SP

População
90.655

PIB per capita
R$ 30.392

Gasto com cultura por habitante 2019
R$ 44

Orçamento da Cultura 2015 a 2019
em milhares de R$

2.438 | 2.508 | 2.005 | 3.640 | 3.974

Adultos com superior completo
14%

Lei de Incentivo à Cultura ✗

Secretaria exclusiva de Cultura ✓

Secretaria da Cultura

Equipamentos
Diversidade **5 tipos**

Total de equipamentos
9

Bibliotecas	2
Centros culturais	3
Cinemas	2
Circos	
Museus	1
Teatros	1
Shows	

Bofete SP

População
11.730

PIB per capita
R$ 16.223

Gasto com cultura por habitante 2019
R$ 9

Orçamento da Cultura 2015 a 2019
em milhares de R$

125 | 130 | 125 | 143 | 109

Adultos com superior completo
9%

Lei de Incentivo à Cultura **nr†**

Secretaria exclusiva de Cultura ✗

Departamento de Cultura

Equipamentos
Diversidade **3 tipos**

Total de equipamentos
3

Bibliotecas	1
Centros culturais	1
Cinemas	
Circos	
Museus	1
Teatros	
Shows	

** Todos os valores corrigidos pelo IPCA (junho/2020); † nr: não respondeu*

Buri SP

População
19.878

PIB per capita
R$ 20.906

Gasto com cultura por habitante 2019*
R$ 55

Orçamento da Cultura 2015 a 2019
em milhares de R$

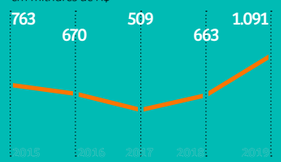

Adultos com superior completo
6%

Lei de Incentivo à Cultura **nr†**

Secretaria exclusiva de Cultura ✓
Secretaria de Cultura

Equipamentos
Diversidade **2 tipos**

Total de equipamentos
2

Bibliotecas	1
Centros culturais	1
Cinemas	
Circos	
Museus	
Teatros	
Shows	

Capão Bonito SP

População
47.138

PIB per capita
R$ 19.221

Gasto com cultura por habitante 2019
R$ 15

Orçamento da Cultura 2015 a 2019
em milhares de R$

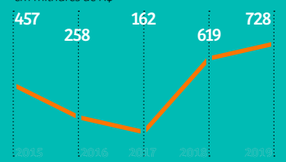

Adultos com superior completo
8%

Lei de Incentivo à Cultura ✗

Secretaria exclusiva de Cultura ✗
Secretaria Municipal de Educação, Cultura, Esporte e Turismo

Equipamentos
Diversidade **3 tipos**

Total de equipamentos
3

Bibliotecas	1
Centros culturais	1
Cinemas	
Circos	
Museus	
Teatros	1
Shows	

Capela do Alto SP

População
20.706

PIB per capita
R$ 13.344

Gasto com cultura por habitante 2019
R$ 54

Orçamento da Cultura 2015 a 2019
em milhares de R$

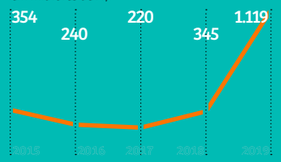

Adultos com superior completo
5%

Lei de Incentivo à Cultura **nr†**

Secretaria exclusiva de Cultura ✗
Departamento de Educação, Esporte e Cultura

Equipamentos
Diversidade **2 tipos**

Total de equipamentos
2

Bibliotecas	1
Centros culturais	1
Cinemas	
Circos	
Museus	
Teatros	
Shows	

Cerqueira César SP

População
19.985

PIB per capita
R$ 30.605

Gasto com cultura por habitante 2019
R$ 8

Orçamento da Cultura 2015 a 2019
em milhares de R$

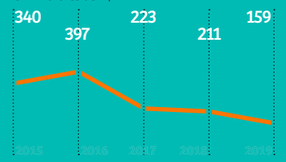

Adultos com superior completo
10%

Lei de Incentivo à Cultura ✗

Secretaria exclusiva de Cultura ✓
Departamento de Cultura

Equipamentos
Diversidade **2 tipos**

Total de equipamentos
2

Bibliotecas	1
Centros culturais	
Cinemas	
Circos	
Museus	1
Teatros	
Shows	

Cesário Lange SP

População
18.148

PIB per capita
R$ 24.128

Gasto com cultura por habitante 2019
R$ 15

Orçamento da Cultura 2015 a 2019
em milhares de R$

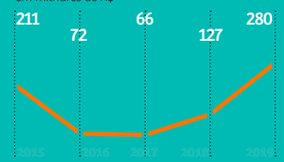

Adultos com superior completo
7%

Lei de Incentivo à Cultura **nr†**

Secretaria exclusiva de Cultura ✗
Secretaria de Educação e Cultura

Equipamentos
Diversidade **3 tipos**

Total de equipamentos
5

Bibliotecas	1
Centros culturais	3
Cinemas	1
Circos	
Museus	
Teatros	
Shows	

Cotia SP

População
249.210

PIB per capita
R$ 51.225

Gasto com cultura por habitante 2019
R$ 8

Orçamento da Cultura 2015 a 2019
em milhares de R$

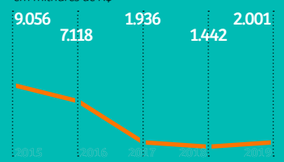

Adultos com superior completo
16%

Lei de Incentivo à Cultura **nr†**

Secretaria exclusiva de Cultura ✗
Secretaria Municipal de Esportes, Cultura e Lazer

Equipamentos
Diversidade **7 tipos**

Total de equipamentos
23

Bibliotecas	3
Centros culturais	1
Cinemas	11
Circos	1
Museus	4
Teatros	2
Shows	1

Iaras SP

População
9.240

PIB per capita
R$ 17.032

Gasto com cultura por habitante 2019
R$ 13

Orçamento da Cultura 2015 a 2019
em milhares de R$

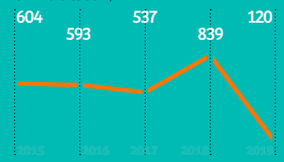

Adultos com superior completo
4%

Lei de Incentivo à Cultura **nr†**

Secretaria exclusiva de Cultura ✗
Secretaria de Educação, Cultura, Esporte e Lazer

Equipamentos
Diversidade **1 tipo**

Total de equipamentos
1

Bibliotecas	1
Centros culturais	
Cinemas	
Circos	
Museus	
Teatros	
Shows	

Itaberá SP

População
17.556

PIB per capita
R$ 29.570

Gasto com cultura por habitante 2019
R$ 51

Orçamento da Cultura 2015 a 2019
em milhares de R$

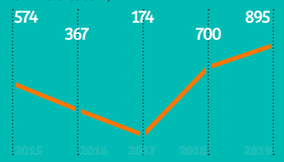

Adultos com superior completo
6%

Lei de Incentivo à Cultura **nr†**

Secretaria exclusiva de Cultura ✗
Secretaria de Educação, Cultura, Esporte e Turismo

Equipamentos
Diversidade **2 tipos**

Total de equipamentos
2

Bibliotecas	1
Centros culturais	1
Cinemas	
Circos	
Museus	
Teatros	
Shows	

** Todos os valores corrigidos pelo IPCA (junho/2020); † nr: não respondeu*

Itaí SP

População
27.125

PIB per capita
R$ 22.377

Gasto com cultura por habitante 2019*
R$ -

Orçamento da Cultura 2015 a 2019
em milhares de R$

Adultos com superior completo
8%

Lei de Incentivo à Cultura ✗

Secretaria exclusiva de Cultura ✗

Diretoria de Cultura

Equipamentos
Diversidade **3 tipos**

Total de equipamentos
3

Bibliotecas	1
Centros culturais	1
Cinemas	
Circos	
Museus	1
Teatros	
Shows	

Itapetininga SP

População
163.901

PIB per capita
R$ 29.305

Gasto com cultura por habitante 2019
R$ 16

Orçamento da Cultura 2015 a 2019
em milhares de R$

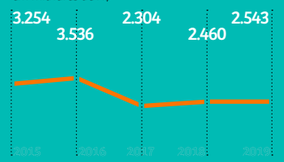

Adultos com superior completo
13%

Lei de Incentivo à Cultura ✗

Secretaria exclusiva de Cultura ✗

Secretaria de Cultura e Turismo

Equipamentos
Diversidade **6 tipos**

Total de equipamentos
15

Bibliotecas	1
Centros culturais	2
Cinemas	5
Circos	
Museus	3
Teatros	3
Shows	1

Itapeva SP

População
94.354

PIB per capita
R$ 26.860

Gasto com cultura por habitante 2019
R$ 24

Orçamento da Cultura 2015 a 2019
em milhares de R$

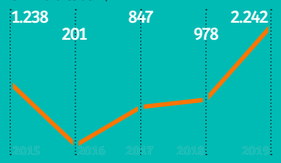

Adultos com superior completo
11%

Lei de Incentivo à Cultura nr†

Secretaria exclusiva de Cultura ✗

Secretaria de Cultura e Turismo

Equipamentos
Diversidade **6 tipos**

Total de equipamentos
11

Bibliotecas	2
Centros culturais	2
Cinemas	1
Circos	
Museus	4
Teatros	1
Shows	1

Itapevi SP

População
237.700

PIB per capita
R$ 51.939

Gasto com cultura por habitante 2019
R$ 37

Orçamento da Cultura 2015 a 2019
em milhares de R$

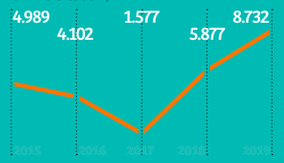

Adultos com superior completo
5%

Lei de Incentivo à Cultura nr†

Secretaria exclusiva de Cultura ✓

Secretaria Municipal de Cultura e Juventude

Equipamentos
Diversidade **4 tipos**

Total de equipamentos
8

Bibliotecas	1
Centros culturais	
Cinemas	3
Circos	
Museus	
Teatros	1
Shows	3

Itararé SP

População
50.503

PIB per capita
R$ 17.452

Gasto com cultura por habitante 2019
R$ 8

Orçamento da Cultura 2015 a 2019
em milhares de R$

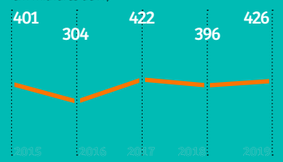

Adultos com superior completo
10%

Lei de Incentivo à Cultura ✓

Secretaria exclusiva de Cultura ✗

Coordenadoria de Cultura

Equipamentos
Diversidade **3 tipos**

Total de equipamentos
3

Bibliotecas	1
Centros culturais	
Cinemas	
Circos	
Museus	1
Teatros	1
Shows	

Itatinga SP

População
20.697

PIB per capita
R$ 20.051

Gasto com cultura por habitante 2019
R$ 7

Orçamento da Cultura 2015 a 2019
em milhares de R$

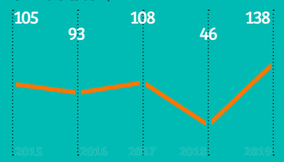

Adultos com superior completo
7%

Lei de Incentivo à Cultura nr†

Secretaria exclusiva de Cultura ✗

Diretoria Municipal de Educação e Cultura

Equipamentos
Diversidade **1 tipo**

Total de equipamentos
1

Bibliotecas	1
Centros culturais	
Cinemas	
Circos	
Museus	
Teatros	
Shows	

Itu SP

População
173.939

PIB per capita
R$ 45.461

Gasto com cultura por habitante 2019
R$ 12

Orçamento da Cultura 2015 a 2019
em milhares de R$

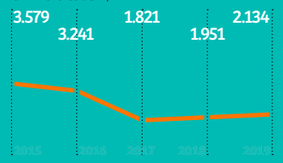

Adultos com superior completo
14%

Lei de Incentivo à Cultura ✗

Secretaria exclusiva de Cultura ✓

Secretaria Municipal de Cultura e do Patrimônio Histórico

Equipamentos
Diversidade **7 tipos**

Total de equipamentos
44

Bibliotecas	7
Centros culturais	11
Cinemas	5
Circos	1
Museus	12
Teatros	5
Shows	3

Jandira SP

População
124.937

PIB per capita
R$ 32.513

Gasto com cultura por habitante 2019
R$ 11

Orçamento da Cultura 2015 a 2019
em milhares de R$

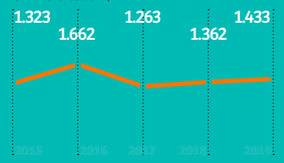

Adultos com superior completo
9%

Lei de Incentivo à Cultura ✓

Secretaria exclusiva de Cultura ✗

Secretaria Municipal de Cultura e Turismo

Equipamentos
Diversidade **3 tipos**

Total de equipamentos
5

Bibliotecas	1
Centros culturais	2
Cinemas	
Circos	
Museus	
Teatros	2
Shows	

** Todos os valores corrigidos pelo IPCA (junho/2020); † nr: não respondeu*

Mairinque SP

População
47.150
PIB per capita
R$ 40.485
Gasto com cultura por habitante 2019*
R$ 22
Orçamento da Cultura 2015 a 2019
em milhares de R$

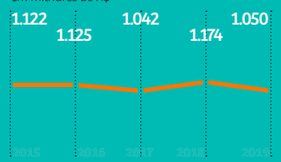

Adultos com superior completo
7%

Lei de Incentivo à Cultura ✓
Secretaria exclusiva de Cultura ✗
Secretaria Municipal de Educação e Cultura

Equipamentos
Diversidade **3 tipos**

Total de equipamentos
6

Bibliotecas	1
Centros culturais	3
Cinemas	
Circos	
Museus	2
Teatros	
Shows	

Osasco SP

População
698.418
PIB per capita
R$ 109.936
Gasto com cultura por habitante 2019
R$ 19
Orçamento da Cultura 2015 a 2019
em milhares de R$

Adultos com superior completo
14%

Lei de Incentivo à Cultura ✗
Secretaria exclusiva de Cultura ✓
Secretaria de Cultura

Equipamentos
Diversidade **7 tipos**

Total de equipamentos
41

Bibliotecas	3
Centros culturais	4
Cinemas	21
Circos	1
Museus	3
Teatros	8
Shows	1

Pardinho SP

População
6.435
PIB per capita
R$ 47.455
Gasto com cultura por habitante 2019
R$ 92
Orçamento da Cultura 2015 a 2019
em milhares de R$

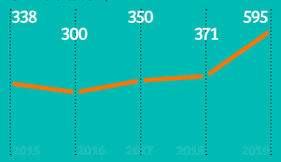

Adultos com superior completo
8%

Lei de Incentivo à Cultura ✓
Secretaria exclusiva de Cultura ✗
Diretoria Municipal de Educação

Equipamentos
Diversidade **2 tipos**

Total de equipamentos
2

Bibliotecas	1
Centros culturais	1
Cinemas	
Circos	
Museus	
Teatros	
Shows	

Porangaba SP

População
9.925
PIB per capita
R$ 18.027
Gasto com cultura por habitante 2019
R$ 43
Orçamento da Cultura 2015 a 2019
em milhares de R$

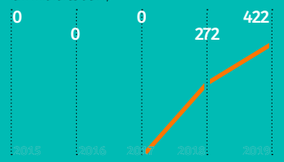

Adultos com superior completo
5%

Lei de Incentivo à Cultura ✗
Secretaria exclusiva de Cultura ✗
Secretaria Municipal de Cultura, Turismo, Esporte e Lazer

Equipamentos
Diversidade **2 tipos**

Total de equipamentos
4

Bibliotecas	1
Centros culturais	3
Cinemas	
Circos	
Museus	
Teatros	
Shows	

Quadra SP

População
3.804
PIB per capita
R$ 26.394
Gasto com cultura por habitante 2019
R$ -
Orçamento da Cultura 2015 a 2019
em milhares de R$

Adultos com superior completo
4%

Lei de Incentivo à Cultura ✗
Secretaria exclusiva de Cultura ✗
Diretoria de Cultura, Esporte, Turismo e Lazer

Equipamentos
Diversidade **2 tipos**

Total de equipamentos
2

Bibliotecas	1
Centros culturais	1
Cinemas	
Circos	
Museus	
Teatros	
Shows	

Santa Cruz do Rio Pardo SP

População
47.673
PIB per capita
R$ 42.907
Gasto com cultura por habitante 2019
R$ 46
Orçamento da Cultura 2015 a 2019
em milhares de R$

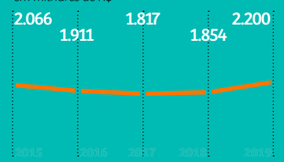

Adultos com superior completo
13%

Lei de Incentivo à Cultura nr†
Secretaria exclusiva de Cultura ✓
Secretaria de Cultura

Equipamentos
Diversidade **6 tipos**

Total de equipamentos
8

Bibliotecas	1
Centros culturais	1
Cinemas	1
Circos	
Museus	2
Teatros	1
Shows	2

Santana de Parnaíba SP

População
139.447
PIB per capita
R$ 67.651
Gasto com cultura por habitante 2019
R$ 78
Orçamento da Cultura 2015 a 2019
em milhares de R$

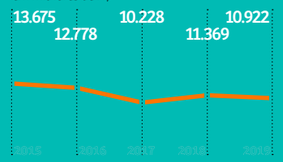

Adultos com superior completo
24%

Lei de Incentivo à Cultura nr†
Secretaria exclusiva de Cultura ✗
Secretaria de Cultura e Turismo

Equipamentos
Diversidade **4 tipos**

Total de equipamentos
14

Bibliotecas	3
Centros culturais	5
Cinemas	
Circos	
Museus	5
Teatros	1
Shows	

São Miguel Arcanjo SP

População
32.931
PIB per capita
R$ 20.727
Gasto com cultura por habitante 2019
R$ 43
Orçamento da Cultura 2015 a 2019
em milhares de R$

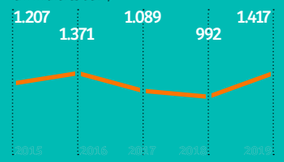

Adultos com superior completo
7%

Lei de Incentivo à Cultura nr†
Secretaria exclusiva de Cultura ✗
Coordenadoria de Cultura e Turismo

Equipamentos
Diversidade **3 tipos**

Total de equipamentos
5

Bibliotecas	1
Centros culturais	3
Cinemas	
Circos	
Museus	
Teatros	1
Shows	

** Todos os valores corrigidos pelo IPCA (junho/2020); † nr: não respondeu*

São Roque SP

População
91.016

PIB per capita
R$ 33.039

Gasto com cultura por habitante 2019*
R$ 3

Orçamento da Cultura 2015 a 2019
em milhares de R$

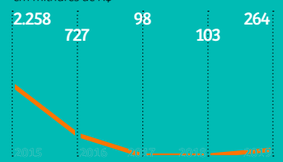

Equipamentos
Diversidade **5 tipos**

Total de equipamentos
8

Bibliotecas	1
Centros culturais	1
Cinemas	2
Circos	1
Museus	3
Teatros	
Shows	

Adultos com superior completo
13%

Lei de Incentivo à Cultura ✓

Secretaria exclusiva de Cultura ✗

Departamento de Turismo, Desenvolvimento Econômico, Esporte e Lazer

Sarapuí SP

População
10.285

PIB per capita
R$ 14.289

Gasto com cultura por habitante 2019
R$ 41

Orçamento da Cultura 2015 a 2019
em milhares de R$

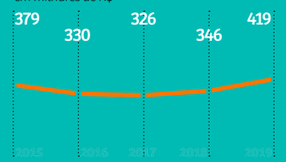

Equipamentos
Diversidade **2 tipos**

Total de equipamentos
2

Bibliotecas	1
Centros culturais	1
Cinemas	
Circos	
Museus	
Teatros	
Shows	

Adultos com superior completo
6%

Lei de Incentivo à Cultura **nr†**

Secretaria exclusiva de Cultura ✗

Diretoria Municipal de Educação e Cultura

Sorocaba SP

População
679.378

PIB per capita
R$ 52.169

Gasto com cultura por habitante 2019
R$ 17

Orçamento da Cultura 2015 a 2019
em milhares de R$

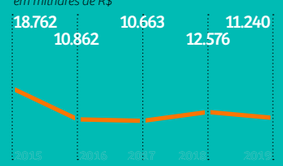

Equipamentos
Diversidade **6 tipos**

Total de equipamentos
67

Bibliotecas	5
Centros culturais	9
Cinemas	28
Circos	
Museus	11
Teatros	10
Shows	4

Adultos com superior completo
17%

Lei de Incentivo à Cultura **nr†**

Secretaria exclusiva de Cultura ✓

Secretaria de Cultura

Taquarivaí SP

População
5.852

PIB per capita
R$ 37.751

Gasto com cultura por habitante 2019
R$ 21

Orçamento da Cultura 2015 a 2019
em milhares de R$

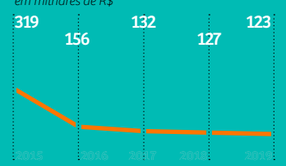

Equipamentos
Diversidade **2 tipos**

Total de equipamentos
2

Bibliotecas	1
Centros culturais	1
Cinemas	
Circos	
Museus	
Teatros	
Shows	

Adultos com superior completo
2%

Lei de Incentivo à Cultura **nr†**

Secretaria exclusiva de Cultura ✗

Diretoria de Cultura, Desporto e Desenvolvimento Econômico

Tatuí SP

População
121.766

PIB per capita
R$ 33.203

Gasto com cultura por habitante 2019
R$ 16

Orçamento da Cultura 2015 a 2019
em milhares de R$

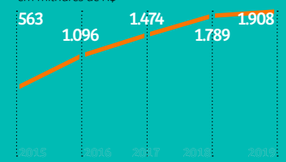

Equipamentos
Diversidade **6 tipos**

Total de equipamentos
13

Bibliotecas	1
Centros culturais	3
Cinemas	2
Circos	
Museus	1
Teatros	3
Shows	3

Adultos com superior completo
10%

Lei de Incentivo à Cultura ✗

Secretaria exclusiva de Cultura ✗

Secretaria de Esporte, Cultura, Turismo, Lazer e Juventude

Torre de Pedra SP

População
2.412

PIB per capita
R$ 12.505

Gasto com cultura por habitante 2019
R$ 43

Orçamento da Cultura 2015 a 2019
em milhares de R$

Equipamentos
Diversidade **1 tipo**

Total de equipamentos
1

Bibliotecas	1
Centros culturais	
Cinemas	
Circos	
Museus	
Teatros	
Shows	

Adultos com superior completo
3%

Lei de Incentivo à Cultura **nr†**

Secretaria exclusiva de Cultura ✗

Secretaria de Educação, Cultura e Desportos

Vargem Grande Paulista SP

População
52.597

PIB per capita
R$ 40.283

Gasto com cultura por habitante 2019
R$ 45

Orçamento da Cultura 2015 a 2019
em milhares de R$

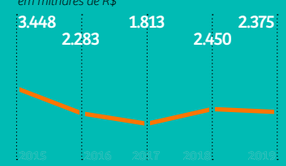

Equipamentos
Diversidade **2 tipos**

Total de equipamentos
2

Bibliotecas	1
Centros culturais	
Cinemas	
Circos	
Museus	
Teatros	
Shows	1

Adultos com superior completo
11%

Lei de Incentivo à Cultura ✗

Secretaria exclusiva de Cultura ✗

Secretaria de Educação, Cultura, Esporte e Turismo

Votorantim SP

População
122.480

PIB per capita
R$ 25.495

Gasto com cultura por habitante 2019
R$ 22

Orçamento da Cultura 2015 a 2019
em milhares de R$

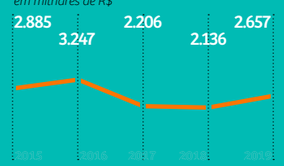

Equipamentos
Diversidade **6 tipos**

Total de equipamentos
18

Bibliotecas	1
Centros culturais	3
Cinemas	10
Circos	
Museus	1
Teatros	2
Shows	1

Adultos com superior completo
8%

Lei de Incentivo à Cultura ✓

Secretaria exclusiva de Cultura ✗

Secretaria de Cultura, Turismo e Lazer

** Todos os valores corrigidos pelo IPCA (junho/2020); † nr: não respondeu*

5 **Equipamentos culturais**

Araruama

Biblioteca Carlos Élio Vogas da Silva
R. Paraguai, s/n - Praça Antônio Raposo | Centro
BIBLIOTECA

Biblioteca Pública Municipal Cássia de Fátima
R. Portela, 30 | Praia Seca
BIBLIOTECA

Casa de Cultura e Centro de Memória Municipal Dr. Sylvio Lamas Vasconcellos
Praça São Sebastião, 148 | Centro
CENTRO CULTURAL

Casa do Artesão
R. Melvin Jones, Praça do Mataruna | Pq. Mataruna
CENTRO CULTURAL

Cineclube Tupinambá
Praça Floriano, 7 | Distrito de Morro Grande
CINEMA

Cinemagic Araruama (2 salas)
Av. John Kennedy, 292, loja 218 | Centro
CINEMA

Concha Acústica
Praça Antonio Maria Raposo | Centro
SHOWS

Museu Arqueológico de Araruama
Rod. RJ 124, km 27, s/n | Fazenda Aurora
MUSEU

Teatro Municipal Prefeito Gracinto Torres
R. Paraguai, s/n | Praça Antônio Raposo
TEATRO

Tutano Filme Clube
R. Paraguai, s/n | Teatro Municipal Prefeito Gracinto Torres | Praça Antonio Raposo
CINEMA

Arraial do Cabo

Biblioteca Municipal Victorino Carriço
Av. da Liberdade, s/n | Centro
BIBLIOTECA

Casa da Poesia | Casa de Victorino Carriço
R. Nilo Peçanha, 2 | Praia dos Anjos
CENTRO CULTURAL

Casa de Vidro José de Dome
Av. Gov. Leonel de Moura Brizola, s/n | Praia Grande
CENTRO CULTURAL

Centro Cultural Manoel Camargo
Av. da Liberdade, s/n | Centro
CENTRO CULTURAL

Cinema Municipal (2 salas)
Av. da Liberdade, s/n | Praia dos Anjos
CINEMA

Museu Oceanográfico do Instituto de Estudos do Mar Almirante Paulo Moreira
Praça Daniel Barreto, s/n | Praça do Cova | Praia dos Anjos
MUSEU

Barra Mansa

Biblioteca Pública Municipal Profª. Adelaide da Cunha Franco
R. Custódia Ferreira Leite, 1 | Centro
BIBLIOTECA

Casa de Cultura Arte In Foco
R. Madre Filomena da Purificação, 36 | Centro
CENTRO CULTURAL

Centro Cultural Fazenda da Posse
R. Dário Aragão, 2 | Centro
MUSEU

Cineshow Barra Mansa (2 salas)
Av. Joaquim Leite, 577 | Centro
CINEMA

Estação das Artes
R. Orogimbo Ribeiro, s/nº | Centro
MUSEU

Galeria de Arte UBM - Clécio Penedo
R. Vereador Pinho de Carvalho, 267 | Centro
MUSEU

Galeria de Arte UBM - Unidade Cicuta
R. 35, 714 | Fazenda Santa Cecília
MUSEU

Museu da História de Barra Mansa
R. Custódio Ferreira Leite, 1 (provisoriamente funcionando no Centro de Documentação e Memória Fazenda da Posse - R. Dario Aragão, 2, Centro) | Centro
MUSEU

Museu Interativo de Ciências do Sul Fluminense
R. João Batista Ataíde, 140 | Vl. Maria
MUSEU

Sesc Barra Manda
Av. Tenente José Eduardo, 560 | Ano Bom
CENTRO CULTURAL

Teatro Sesc
Av. Tenente José Eduardo, 560 | Ano Bom
TEATRO

Belford Roxo

Associação Cultural e Recreativa Afoxé Raízes Africanas | Ponto de Cultura Beleza Negra
R. Joaquim Vitório, 138 | Vl. Vitório
CENTRO CULTURAL

Associação Cutural Capoeira Palmares
Itinerante |
CENTRO CULTURAL

Biblioteca Ecológica Rural
R. Joaquim da Costa Lima, 3010 |
BIBLIOTECA

Casa da Cultura de Belford Roxo
Av. Bob Kennedy, s/n | Nova Piam
CENTRO CULTURAL

Centro Cultural Donana
R. Aguapeí, 197 | Piam
CENTRO CULTURAL

Museu do Instituto de Arqueologia Brasileira (IAB)
Estrada Sarapui, 3199 | Vl. Santa Teresa
MUSEU

Cabo Frio

Auditório do Colégio Estadual Miguel Couto
R. Treze de Novembro, 51 | Centro
CENTRO CULTURAL

Biblioteca Prof. Walter Nogueira | Solar do Massa
Praça Dom Pedro II, 47 | Centro
BIBLIOTECA

Casa Ateliê Carlos Scliar
R. Marechal Floriano, 253 | São Bento
MUSEU

Casa de Cultura João Nogueira-Teatro Cacilda Santa Rosa
R. Raul Veiga, 485 | Centro
TEATRO

Centro Cultural Anderson Giga Byte
Av. Égio Cardoso da Fonseca s/n | Jd. Esperança
CENTRO CULTURAL

Centro de Arte Visuais
R. Alita do Valle, Praça da Cidadania | Algodoa
CENTRO CULTURAL

Charitas - Casa da Cultura José de Dome
Av. Assunção, 855 | Centro
CENTRO CULTURAL

Cinemaxx Unapark Shopping (2 salas)
Av. Independência - Lote 16, Quadra 15 | Centro
CINEMA

Espaço Cultural Câmara Municipal
Av. Nossa Senhora da Assunção, 760 | Centro
CENTRO CULTURAL

Espaço Cultural Sorriso Feliz
R. Jorge Lóssio, 453 | Centro
CENTRO CULTURAL

Espaço Cultural Torres do Cabo
Av. Treze de Novembro, 520 | Centro
CENTRO CULTURAL

Forte São Mateus
Praia do Forte, s/n | Centro
CENTRO CULTURAL

Multiplex Shopping Park Lagos (6 salas)
R. Henrique Terra, 1700 | Portinho
CINEMA

Museu de Arte Religiosa e Tradicional de Cabo Frio (Mart)
Largo de Santo Antônio, s/n | Centro
MUSEU

Museu do Surf
R. Aníbal Amador do Vale | Algodoal
MUSEU

Sala Chico Tabibuia
Rod. Amaral Peixoto, km 107 | Tamoios
CENTRO CULTURAL

Som do Mar | Casa de Cultura e Bistrô
R. Manoel Antônio Ribeiro, 30 | Passagem
CENTRO CULTURAL

Teatro de Bolso Edilson Duarte
R. Rosalina T., s/n | Jd. Caiçara
TEATRO

Teatro Municipal Inah de Azevedo Mureb
R. Aníbal Amador do Vale, s/n | Algodoal
TEATRO

Teatro Quintal
R. Américo Ferreira da Silva, lote 03 | Pq. Burle
TEATRO

Usin4
R. Geraldo de Abreu, 4 | Jd. Excelcior
TEATRO

Iguaba Grande

Biblioteca Públlica Municipal Prof. Elysio Pacheco Paes
Rod. Amaral Peixoto, Km 102 | Cidade Nova
BIBLIOTECA

Casa Cultural Caboclo Brasileiro
R. Capitão Jorge Soares, 63 | Estação
CENTRO CULTURAL

Centro de Memórias Simonides Valladares Guimarães (Casa de Cultura)
Estrada do Sopotó, 36 | Centro
MUSEU

Escola de Arte Antônio Bispo
R. Manoel Fernandes Batista, 95 | Centro
MUSEU

Núcleo Associação de Moradores e Amigos de Iguaba Pequena (Amaip)
R. Nossa Senhora da Conceição, s/n | Iguaba Pequena
CENTRO CULTURAL

Salão de Arte Zé Trindade
Rod. Amaral Peixoto, Km 102 | Cidade Nova
MUSEU

Itaguaí

Biblioteca Comunitária Profª. Nair Marinho Mello Santos
R. Dídimo José Batista, 125 | Centro
BIBLIOTECA

Biblioteca Pública Machado de Assis
R. Ismael Cavalcante s/n | Centro
BIBLIOTECA

Casa de Cultura Marise Moreira de Brito
R. Ismael Cavalcante, s/n | Centro
CENTRO CULTURAL

Centro Municipal de Arte e Cultura de Itaguaí (Caci)
Estrada do Trapiche, s/n | Centro
CENTRO CULTURAL

Cinesercla Pátio Itaguaí (4 salas)
Rod.Rio Santos s/n Lote B | Zona Industrial
CINEMA

Escola Municipal de Música Chiquinha Gonzaga
Estrada do Trapiche, s/n | Centro
SHOWS

Itaguaí Show
R. Nova York, 11 | Jd. América
SHOWS

Teatro Municipal de Itaguaí
R. Amélia Lougada, 311 | Centro
TEATRO

Itatiaia

Biblioteca Pública Municipal de Itatiaia Dona Mariúcha (Bipuim)
R. São José, 132 | Centro
BIBLIOTECA

Casa da Cultura de Itatiaia
R. Antônio Gomes de Macedo, 331 | Centro
CENTRO CULTURAL

Instituto Campo Bello | Centro Cultural Estalagem
R. Roberto Cotrim, 259 | Centro
CENTRO CULTURAL

Museu Eila e Martti Ampula
Travessa da Galeria, 55 | Penedo
MUSEU

Museu Eva Hilden da Cultura Finlandesa de Penedo
Av. das Mangueiras, 2601 | Penedo
MUSEU

Museu Regional da Fauna e da Flora
Estrada do Parque Nacional do Itatiaia, Km 8,5 | Pq. Nacional
MUSEU

Teatro Municipal Oswaldo Motta
R. Dona Apolinária, s/n | Centro
TEATRO

Mesquita

Biblioteca Pública Municipal Salão de Leitura Poeta João Prado
Praça João Luiz do Nascimento, s/n | Centro
BIBLIOTECA

Centro Cultural Mister Watkins
R. Armando Sales Teixeira, 57 | Centro
CENTRO CULTURAL

Centro Cultural Oscar Romero
R. Elpídio, 530 | Centro
CENTRO CULTURAL

Instituto Educacional e Cultural Mundo Novo
R. Adolfo de Albuquerque, 109 | Chatuba
CENTRO CULTURAL

Sala Popular de Cinema Zelito Viana | Sede da Prefeitura
R. Arthur de Oliveira Vecchi, 120 | Centro
CINEMA

Teatro Gracinda Freire
R. Arthur Oliveira Vecchi, 260 | Centro
TEATRO

Niterói

Academia da Leitura
R. Francisco Nascimento, 182 |
BIBLIOTECA

Biblioteca Comunitária do Engenho do Mato
Av. Irene Lopes Sodré, s/n | Engenho do Mato
BIBLIOTECA

Biblioteca do Instituto Vital Brazil
R. Maestro José Botelho, 64 | Vital Brazil
BIBLIOTECA

Biblioteca Parque de Niterói
Praça da República, s/n | Centro
BIBLIOTECA

Biblioteca Popular Municipal Agnaldo Pereira de Macedo
R. Tenente Osório, 73 | Fonseca
BIBLIOTECA

Biblioteca Popular Municipal Albertina Fortuna Barros
Estrada Caetano Monteiro, 820 | Badu
BIBLIOTECA

Biblioteca Popular Municipal Anísio Teixeira
R. Lopes Trovão, s/n | Icaraí
BIBLIOTECA

Biblioteca Popular Municipal Cora Coralina
R. São Pedro, 108 | Centro
BIBLIOTECA

Biblioteca Popular Municipal Lídice Fróes Rodrigues
Av. Carlos Ermelindo Martins, 34 | Jurujuba
BIBLIOTECA

Biblioteca Popular Municipal Monteiro Lobato
R. Luiz Palmier, s/n | Barreto
BIBLIOTECA

Biblioteca Popular Municipal Silvestre Mônaco
R. Jornalista Sardo Filhor, s/n | Ilha da Conceição
BIBLIOTECA

Biblioteca Universo em Desencanto
R. Maestro Felício Toledo, 551, sala 303 | Centro
BIBLIOTECA

Casa da Descoberta | Centro de Divulgação de Ciência da Universidade Federal Fluminense
Av. Milton Tavares de Souza, s/n, 2º andar | Boa Viagem
CENTRO CULTURAL

Casa de Oliveira Vianna
Al. São Boaventura, 41 | Fonseca
MUSEU

Centro Cultural Abrigo de Bondes e Espaço Cultural Antônio Callado
R. Marquês de Paraná, 100 | Centro
CENTRO CULTURAL

Centro Cultural Paschoal Carlos Magno (CCPCM)
R. Lopes Trovão, s/n | Icaraí
CENTRO CULTURAL

Centro de Artes da Universidade Federal Fluminense
R. Miguel de Frias, 9 | Reitoria da UFF | Icaraí
CENTRO CULTURAL

Centro de Cultura França Alemanha
Estrada Francisco da Cruz Nunes, 6266 | Piratininga
CENTRO CULTURAL

Centro de Memória Roberto Silveira
Av. Plínio Leite, s/n | Caminho Niemeyer
CENTRO CULTURAL

Cine Arte UFF
R. Miguel de Frias, 9 | Reitoria da UFF | Icaraí
CINEMA

Cinema Bay Market (4 salas)
R. Visconde do Rio Branco, 360 loja 3, 3º pavimento | Centro
CINEMA

Cinemark Niterói (8 salas)
R. Quinze de Novembro, 8 loja 333 | Centro
CINEMA

Conservatório de Música de Niterói
R. São Pedro, 96 | Centro
SHOWS

Convés Rock Club
R. Coronel Tamarindo, 137 | Gragoatá
SHOWS

Espaço Alternativo Livre Recreativo-Cultural Quilombo do Candongueiro
Estrada Velha de Maricá, 1.554 | Rio do Ouro
SHOWS

Espaço Cultural dos Correios
Av. Visconde do Rio Branco, 481 | Centro
CENTRO CULTURAL

Espaço Cultural Oceânico
R. Desembargador Leopoldo Muylaert, 76 | Piratininga
CENTRO CULTURAL

Espaço DCE da UFF | Teatro MPB-4
R. Visconde do Rio Branco, 625 | Centro
CENTRO CULTURAL

Espaço de Leitura Tatiana Belinky
Av. Almirante Tamandaré, 133 | Piratininga
BIBLIOTECA

Espaço Universidade Federal Fluminense de Ciências
Av. Jansen de Melo, 174 | Centro
CENTRO CULTURAL

Galeria 52 (Aliança Francesa)
R. Lopes Trovão, 52 | Icaraí
MUSEU

Galeria de Arte La Salle
R. Gastão Gonçalves, 79 | Santa Rosa
MUSEU

Galeria de Arte UFF
R. Miguel de Frias, 9 | Reitoria da UFF | Icaraí
MUSEU

MACquinho
Morro do Palácio, de frente para o MAC | Boa Viagem
CENTRO CULTURAL

Museu Antonio Parreiras
R. Tiradentes, 47 | Ingá
MUSEU

Museu da Imprensa Brasileira
R. Marquês de Olinda, 29 | Centro
MUSEU

Museu da Indústria Naval
Morro da Armação, s/n | Ponta Dareia
MUSEU

Museu de Arqueologia de Itaipu
Praça de Itaipu, s/n | Itaipu
MUSEU

Museu de Arte Contemporânea de Niterói
Mirante da Boa Viagem, s/n | Boa Viagem
MUSEU

Museu de Arte Sacra | Igreja de Nossa Senhora da Conceição
R. da Conceição, 216 | Centro
MUSEU

Museu do Cinema Brasileiro
R. Visconde do Rio Branco, s/n | São Domingos
MUSEU

Museu do Ingá
R. Presidente Pedreira, 78 | Ingá
MUSEU

Museu do Ingá | Teatro
R. Presidente Pedreira, 78 | Ingá
TEATRO

Museu Janete Costa de Arte Popular
R. Presidente Domiciano, 178 | Ingá
MUSEU

Planet Niterói (6 salas)
Est. Francisco da Cruz Nunes, 6501 | Piratininga
CINEMA

Pontão de Cultura MostrArte
R. Otto Bastos, 23 | Cachoeira
SHOWS

Ponto de Cultura Din.Down. Down - Gingas Acessíveis
R. Fagundes Varela, nº 378 | Ingá
CENTRO CULTURAL

Ponto de Cultura Memória e Fotografia Pública
R. Dr. Celestino 115 | Centro
CENTRO CULTURAL

Ponto de Cultura Olodu' Mirim
Travessa Santo Cristo nº 388 C | Fonseca
CENTRO CULTURAL

Ponto de Cultura Tradicional do Quilombo do Grotão
R. Maria Lugia Gomes da Costa, sítio 77 | Engenho do Mato
CENTRO CULTURAL

Reserva Cultural de Cinema (5 salas)
Av. Visconde do Rio Branco, 880 | São Domingos
CINEMA

Sala José Cândido de Carvalho
R. Presidente Pedreira, 98 | Ingá
MUSEU

Sesc Niterói
R. Padre Anchieta, 56 | São Domingos
CENTRO CULTURAL

Sociedade Fluminense de Fotografia
R. Dr. Celestino, 115 | Centro
CENTRO CULTURAL

Solar do Jambeiro
R. Presidente Domiciano, 195 | Ingá
CENTRO CULTURAL

Teatro Abel
R. Mário Alves, 2 | Icaraí
TEATRO

Teatro da AMF Eduardo Kraichete
Av. Roberto Silveira, 123 | Icaraí
TEATRO

Teatro da UFF | Sala Hippólito Geraldes
R. Miguel de Frias, 9 | Reitoria da UFF | Icaraí
TEATRO

Teatro Gaylussac
R. Coronel João Brandão, 87 | São Francisco
TEATRO

Teatro Municipal João Caetano
R. Quinze de Novembro, 35 | Centro
TEATRO

Teatro Paratodos
Av. Quintino Bocaiúva, 325, sala 203 | São Francisco
TEATRO

Teatro Popular Oscar Niemeyer
R. Jorn. Rogério Coelho Neto, s/n | Centro
TEATRO

Nova Iguaçu

Arrastão Cultural | Espaço Cultural Na Encolha
R. Manoel Silva Falcão, 739 | Califórnia
CENTRO CULTURAL

Biblioteca Comunitária Ciranda Vicentina
Estrada da Fazenda, 166 | Jd. da Viga
BIBLIOTECA

Biblioteca Comunitária Laboratório Literário
R. Cândido Lima, 15 | Austin
BIBLIOTECA

Biblioteca Comunitária Mágica
R. Iracema, 156 | Bairro de Maio
BIBLIOTECA

Biblioteca Comunitária Olhar Cultural
R. Tomás Fonseca, 1028 | Cerâmica
BIBLIOTECA

Biblioteca Comunitária Paulo Freire
R. Paranapiacaba, 129 | Rancho Fundo
BIBLIOTECA

Biblioteca Comunitária Profª. Judith Lacaz
R. Pedro Cunha, 307 | Ponto Chic
BIBLIOTECA

Biblioteca Comunitária Thalita Rebouças
Estrada do Amaral, 791 | Bairro Amaral
BIBLIOTECA

Biblioteca Comunitária Ziraldo
R. Muniz Barreto, 1010 | Nova Brasília
BIBLIOTECA

Casa da Cultura | Espaço Cultural Sylvio Monteiro
R. Getúlio Vargas, 51 | Centro
CENTRO CULTURAL

Escola Livre F.A.M.A. & Sala de Espetáculos Amir Haddad
Av. Getúlio de Moura, 1302 | Centro
TEATRO

Espaço Abadá-Capoeira Nova Iguaçu
R. Simão Soichet, 774 | Centro
CENTRO CULTURAL

Espaço Cultural Anna Marcia Mixo
R. Tabelião Murilo Costa, 234 | Centro
CENTRO CULTURAL

Instituto de Pesquisas Afro-Cultural Odé Gbomi
R. Carlos Acioli, 288 | Valverde
MUSEU

Kinoplex Iguaçu Top (6 salas)
Av. Gov. Roberto Silveira, 540 | Centro
CINEMA

Kinoplex Shopping Nova Iguaçu (7 salas)
Av. Abílio Augusto Távora, 1111 | Jd. Alvorada
CINEMA

Oficina Permanente de Teatro e Circo
R. Valentina, 21 | Miguel Couto
TEATRO

Palco Nova Iguaçu | Shopping Nova Iguaçu
Av. Abílio Augusto Távora, 1111 | Luz
SHOWS

Sesc Nova Iguaçu
R. Dom Adriano Hipólito, 10 | Moquetá
CENTRO CULTURAL

Teatro do Grau
R. Abreu Filho, 23 | Austin
TEATRO

Teatro Espaço Livre
R. Profª. Venina Correia Torres, 41 | Centro
TEATRO

Teatro Procópio Ferreira
R. Afrânio Peixoto, 99 | Palmeiras
TEATRO

Paracambi

Biblioteca Pública Municipal Demistóclides Baptista
R. Alberto Leal de Cardoso, s/n | Centro
BIBLIOTECA

Cinemaxx Imperial
R. Dominique Level, 30 | Centro
CINEMA

Clube Municipal Cassino
Praça Presidente Castelo Branco, 55 | Fábrica
CENTRO CULTURAL

Concha Acústica
Praça Presidente Castelo Branco, s/n | Fábrica
CENTRO CULTURAL

Fábrica do Conhecimento
R. Ministro Sebastião de Lacerda, s/n | Centro
CENTRO CULTURAL

Pinheiral

Biblioteca Pública Municipal Prefeito Aurelino Gonçalves Barbosa
R. Domingos Mariano, 8 | Centro
BIBLIOTECA

Centro Cultural de Pinheiral
R. Domingos Mariano, 113 | Centro
CENTRO CULTURAL

Centro de Referência de Estudo Afro do Sul Fluminense
R. Bulhões de Carvalho, 146 | Centro
CENTRO CULTURAL

Piraí

Biblioteca Pública Celeiro das Letras — Arrozal
Praça São João Batista, s/n | Arrozal
BIBLIOTECA

Biblioteca Pública Celeiro das Letras — Santanésia
Av. Profª Heloisa Beatriz Figueira, 488 | Santanésia
BIBLIOTECA

Biblioteca Pública Celeiro das Letras — Varjão
Praça do Varjão, 3 | Varjão
BIBLIOTECA

Biblioteca Pública Municipal de Piraí
R. Dr. Luiz Antônio Garcia Silveira, 16 | Centro
BIBLIOTECA

Casa de Cultura
R. Comendador Sá, 105 | Centro
CENTRO CULTURAL

Casarão Cultural Memórias do Vale
Praça São João, 21 | Arrozal
CENTRO CULTURAL

Praça da Preguiça
Praça da Preguiça | Centro
SHOWS

Porto Real

Associação Vittorio Emanuele II
R. Profª Dona Betina, 228 | Centro
CENTRO CULTURAL

Biblioteca Pública Municipal Áurea Lioi Macias
Av. Renato Monteiro, 2086 | Novo Horizonte
BIBLIOTECA

Casa do Imigrante
Av. D. Pedro II, 1841 | Jd. Real
CENTRO CULTURAL

Fundação Porto Real
R. Ernesto Cianelli, 117 | Nova Colônia
CENTRO CULTURAL

Queimados

Biblioteca Pública Municipal Prof. José Reinaldo dos Santos Halm
R. Hortência, 6 | Vl. do TInguá
BIBLIOTECA

Espaço Cultural Antônio Fraga
R. Hortência, 6 | Vl. do TInguá
MUSEU

Estação Cidadania Planeta Futuro | Centro de Artes e Esportes Unificados (CEU)
R. Macaé, 430 | São Roque
CENTRO CULTURAL

Praça dos Eucaliptos (Espaço Cultural Prof. Joaquim de Freitas)
Av. Prof. Avelino Xanxão, s/n | Vl. do Tinguá
SHOWS

Teatro Marlice Margarida Ferreira da Cunha
Av. Marinho Hemetério de Oliveira, s/n | Vila Pacaembu
TEATRO

Resende

Academia Militar das Agulhas Negras - Teatro
Rod. Presidente Dutra, km 306 |
TEATRO

Biblioteca Dr. Jandyr César Sampaio
R. do Rosário, 741 | Centro
BIBLIOTECA

Biblioteca Edgar Kuhlman
Estrada da Serrinha do Alambari, s/n | Serrinha
BIBLIOTECA

Biblioteca Profª. Zulmira de Mello Batista
Av. Boa Vista, s/n | Engenheiro Passos
BIBLIOTECA

Casa Amarela
R. do Rosário, 791 | Centro
MUSEU

Casa da Cultura Macedo Miranda
R. Luiz da Rocha Miranda, 117 | Centro
CENTRO CULTURAL

Centro Cultural Visconde de Mauá
Av. Wenceslau Brás, s/n | Pedra Selada
CENTRO CULTURAL

Cine Colombo Resende (4 salas)
R. Dorival Marcondes Godoy, 500 loja 1020 | Morada do Castelo
CINEMA

Cine Resende (3 salas)
Av. Saturnino Braga, 369, sala 214 a 217 | Centro
CINEMA

Cine Show Agulhas Negras (2 salas)
R. Abel Rodrigues Pontes, 67 loja 301, 302, 303 | Jd. Jalisco
CINEMA

MIS - Museu da Imagem e do Som
R. Luiz da Rocha Miranda, 117 | Centro
MUSEU

Museu Biblioteca Marechal José Pessôa
Rod. Presidente Dutra, km 306 |
MUSEU

Museu de Arte Moderna de Resende
R. Dr. Cunha Ferreira, 104 | Centro
MUSEU

Museu Militar da Academia Militar das Agulhas Negras
Rod. Presidente Dutra, km 306 |
MUSEU

Teatro de Areia
Parque Julieta Botelho | Alvorada
TEATRO

Teatro Resende Center
Av. Saturnino Braga, 369 | Centro
TEATRO

Teatro Senac - Auditório Paulo Gustavo Ramos
R. José Sarquis, 80 | Jd. Jalisco
TEATRO

Rio Bonito

Biblioteca Pública Municipal Celso Peçanha
R. Quinze de Novembro, 210, 1º andar | Centro
BIBLIOTECA

Casa de Cultura Hélio Nogueira
Praça Fonseca Portela, s/n | Centro
CENTRO CULTURAL

Centro Cultural Bernardino Lopes
Praça Bernardino Lopes, s/n | Boa Esperança
CENTRO CULTURAL

Espaço Cultural Lona na Lua
R. Desembargador Admário Alves de Mendonça, 121 | Centro
CENTRO CULTURAL

Pinacoteca Municipal Antônio Benevides Filho
Av. Castelo Branco, 65 | Centro
MUSEU

Sociedade Musical e Dramática Riobonitense
Av. Manuel Duarte, 981 | Centro
CENTRO CULTURAL

Rio de Janeiro

Academia Brasileira de Letras
Av. Presidente Wilson, 203 | Castelo
CENTRO CULTURAL

Afro Circo Cantagalo
R. Alberto de Campos, 12 | Ipanema
CIRCO

Anita Schwartz Galeria de Arte
R. José Roberto Macedo Soares, 30 | Gávea
MUSEU

Arena Carioca Abelardo Barbosa
R. Soldado Eligeu Hipólito, 138 | Pedra de Guaratiba
CENTRO CULTURAL

Arena Carioca Carlos Roberto de Oliveira Dicró
Av. Brás de Pina, s/n | Parque Ary Barroso | Penha
CENTRO CULTURAL

Arena Carioca Fernando Torres
R. Bernardino de Andrade, 200 | Madureira
CENTRO CULTURAL

Arena Carioca Jovelina Pérola Negra
Praça Enio, s/n | Pavuna
CENTRO CULTURAL

Areninha Carioca Gilberto Gil
Av. Marechal Fontenelli, 5000 | Realengo
CENTRO CULTURAL

Areninha Carioca Hermeto Pascoal
Praça Primeiro de Maio, s/n | Bangu
CENTRO CULTURAL

Areninha Carioca Renato Russo
Parque Poeta Manuel Bandeira, s/n | Cocotá
CENTRO CULTURAL

Arquivo Museu de Literatura Brasileira
R. São Clemente, 134, 3º andar | Botafogo
MUSEU

Arquivo Nacional
Praça da República, 173 | Centro
MUSEU

Arte Sesc
R. Marquês de Abrantes, 99 | Flamengo
CENTRO CULTURAL

Auditório Guerra Peixe | Escola de Música Villa Lobos
R. Ramalho Ortigão, 9 | Centro
SHOWS

Beco das Garrafas | Bottle's Bar e Little Club
R. Duvivier, 37, Lojas J, K e L | Copacabana
SHOWS

Biblioteca Annita Porto Martins
R. Sampaio Viana, 357 | Rio Comprido
BIBLIOTECA

Biblioteca Araújo Porto Alegre
Av. Rio Branco, 199 | Centro
BIBLIOTECA

Biblioteca Arlindo Pinho
R. Regente Feijó, 49, 2º andar | Centro
BIBLIOTECA

Biblioteca Cecília Meireles
Praça Geraldo Simonard, s/n | Pechincha
BIBLIOTECA

Biblioteca Cidade Alta (Bica)
R. Ponto Chique, 117 (Paróquia Senhor do Bonfim) | Cordovil
BIBLIOTECA

Biblioteca Comunitária do Turano
R. Aureliano Portugal, 220, fundos | Rio Comprido
BIBLIOTECA

Biblioteca Dedé Atitude
R. da Serenidade, 02 | Favela Santa Marta | Botafogo
BIBLIOTECA

Biblioteca do Lajão/Mundo da Lua
R. Euclides da Rocha, 508, Ladeira dos Tabajaras | Copacabana
BIBLIOTECA

Biblioteca Escolar Municipal da Glória | Pedro Nava
R. da Glória, 214 - 2º andar | Glória
BIBLIOTECA

Biblioteca Escolar Municipal da Penha | Álvaro Moreyra
R. Leopoldina Rêgo, 734 | Penha
BIBLIOTECA

Biblioteca Escolar Municipal de Bangu | Cruz e Souza
R. Silva Cardoso, 349 | Bangu
BIBLIOTECA

Biblioteca Escolar Municipal de Copacabana |Carlos Drummond de Andrade/Max Feffer
R. Sá Ferreira, 80 | Copacabana
BIBLIOTECA

Biblioteca Escolar Municipal de Engenho Novo | Agripino Grieco
R. Vinte e Quatro de Maio, 1305 | Engenho Novo
BIBLIOTECA

Biblioteca Escolar Municipal de Olaria-Ramos | João Ribeiro
R. Uranos, 1230 | Ramos
BIBLIOTECA

Biblioteca Escolar Municipal de Paquetá | Joaquim Manoel de Macedo
R. Adelaíde Alambari, 41 | Paquetá
BIBLIOTECA

Biblioteca Escolar Municipal de Santa Cruz | Joaquim Nabuco
R. das Palmeiras Imperiais, s/n | Santa Cruz
BIBLIOTECA

Biblioteca Escolar Municipal do Dique | José Lins do Rego
R. Tales de Carvalho, s/n | Jardim América
BIBLIOTECA

Biblioteca Escolar Municipal do Grajaú | Clarice Lispector
R. José Vicente, 55 | Grajaú
BIBLIOTECA

Biblioteca Escolar Municipal do Leblon | Vinicius de Moraes
Av. Bartolomeu Mitre, 1297 | Leblon
BIBLIOTECA

Biblioteca Escolar Municipal do Méier | Biblioteca Infantil Carlos Alberto (Bica)
R. Rio Grande do Sul, 83A | Meiér
BIBLIOTECA

Biblioteca Estação Leitura
Av. Presidente Vargas | Estação Metrô Central do Brasil | Centro
BIBLIOTECA

Biblioteca Euclides da Cunha | Ilha do Governador
Praça Danaídes, s/n | Cocotá
BIBLIOTECA

Biblioteca João do Rio | Irajá
Av. Monsenhor Félix, 512 | Irajá
BIBLIOTECA

Biblioteca José de Alencar | Santa Teresa
R. Monte Alegre, 306 | Santa Teresa
BIBLIOTECA

Biblioteca Luciana Sauvaget
R. Teixeira Ribeiro, 575 | Maré
BIBLIOTECA

Biblioteca Machado de Assis | Botafogo
R. Farani, 53 | Botafogo
BIBLIOTECA

Biblioteca Manuel Ignácio da Silva Alvarenga | Campo Grande
R. Amaral Costa, 140 | Campo Grande
BIBLIOTECA

Biblioteca Marques Rebelo | Tijuca
R. Guapeni, 61 | Tijuca
BIBLIOTECA

Biblioteca Nacional
Av. Rio Branco, 219 | Centro
BIBLIOTECA

Biblioteca Nós no Morro
R. Dr. Olinto de Magalhães, 54 | Vidigal
BIBLIOTECA

Biblioteca Parque da Rocinha
Estrada da Gávea, 454 | Rocinha
BIBLIOTECA

Biblioteca Parque de Manguinhos
Av. Dom Helder Câmara, 1184 | Benfica
BIBLIOTECA

Biblioteca Parque do Alemão
Estação Palmeiras do Teleférico | Alemão
BIBLIOTECA

Biblioteca Parque Estadual
Av. Presidente Vargas, 1261 | Centro
BIBLIOTECA

Biblioteca Passarin de Barros
R. Pereira Nunes, 138 | Tijuca
BIBLIOTECA

Biblioteca Pública Euclides da Cunha
R. da Imprensa, 16, 4º andar | Palácio Gustavo Capanema | Centro
BIBLIOTECA

Biblioteca Sol Nascente
R. Inácio do Amaral | Freguesia
BIBLIOTECA

Bip Bip
R. Almirante Gonçalves, 50 | Copacabana
SHOWS

Blue Note
Av. Vieira Souro, 110 | Ipanema
SHOWS

Café Cultural Sacrilégio
Av. Mem de Sá, 81 | Centro
SHOWS

Caixa Cultural | Unidade Almirante Barroso
Av. Almirante Barroso, 25 | Centro
CENTRO CULTURAL

Caixa Cultural | Unidade Chile
Av. República do Chile, 230 | Centro
CENTRO CULTURAL

Cantinho de Leitura Cultura em Movimento
Estrada do Gericino, 80, casa 55 | Bangu
BIBLIOTECA

Caravana da Ciência | Fundação Cecierj
Itineirante |
MUSEU

Carioca da Gema
Av. Mem de Sá, 79 | Lapa
SHOWS

Casa da Ciência | Centro Cultural de Ciência e Tecnologia da UFRJ
R. Lauro Muller, 3 | Botafogo
CENTRO CULTURAL

Casa da Ciência | Teatro
R. Lauro Müller, 3 | Botafogo
TEATRO

Casa da Marquesa de Santos | Museu da Moda Brasileira
Av. Pedro II, 293 | São Cristóvão
MUSEU

Casa das Artes de Laranjeiras | Espaço Yan Michalski
R. Rumânia, 44 | Laranjeiras
TEATRO

Casa de Arte e Cultura Julieta de Serpa
Praia do Flamengo, 340 | Flamengo
CENTRO CULTURAL

Casa de Cultura Hombu
Av. Mem de Sá, 33 | Lapa
CENTRO CULTURAL

Casa de Cultura Laura Alvim
Av. Vieira Souto, 176 | Ipanema
CENTRO CULTURAL

Casa do Bacalhau | Sarau Poeta Saia da Gaveta (PSG)
R. Dias da Cruz, 426 | Méier
TEATRO

Casa do Choro
R. da Carioca, 38 | Centro
SHOWS

Casa dos Artistas | Teatro Iracema de Alencar
R. Retiro dos Artistas, 571 | Pechincha
TEATRO

Casa França-Brasil
R. Visconde de Itaboraí, 78 | Centro
CENTRO CULTURAL

Casa Histórica de Deodoro
Praça da República, 197 | Centro
MUSEU

Casinha Paz
R. Pedro Américo, 329 | Catete
CENTRO CULTURAL

Centro Coreográfico da Cidade do Rio de Janeiro
R. José Higino, 115 | Tijuca
CENTRO CULTURAL

Centro Cultural Banco do Brasil
R. Primeiro de Março, 66 | Centro
CENTRO CULTURAL

Centro Cultural Banco do Brasil Rio de Janeiro | Teatro I
R. Primeiro de Março, 66, térreo | Centro
TEATRO

Centro Cultural Brasil-Austrália | Triboz
R. Conde de Lages, 19 | Lapa
SHOWS

Centro Cultural Candido Mendes | Teatro Candido Mendes
R. Joana Angélica, 63 | Ipanema
TEATRO

Centro Cultural Carioca
R. do Teatro, 37 | Centro
SHOWS

Centro Cultural Correios Rio de Janeiro
R. Visconde de Itaboraí, 20 | Centro
CENTRO CULTURAL

Centro Cultural da Bíblia
R. Buenos Aires, 135 | Centro
CENTRO CULTURAL

Centro Cultural da Justiça Federal
Av. Rio Branco, 241 | Centro
CENTRO CULTURAL

Centro Cultural de Equitação | Escola de Equitação do Exército
Estrada Marechal Mallet, 1283, 12º andar | Vl. Militar
CENTRO CULTURAL

Centro Cultural Dercy Gonçalves
R. Retiro dos Artistas, 571 | Pechincha
CENTRO CULTURAL

Centro Cultural do Movimento Escoteiro
R. Primeiro de Março, 112 | Centro
CENTRO CULTURAL

Centro Cultural do Poder Judiciário do Estado do Rio de Janeiro
R. Dom Manuel, 29, térreo | Centro
CENTRO CULTURAL

Centro Cultural Jaime Araxa | Teatro
R. São Clemente, 155 | Botafogo
TEATRO

Centro Cultural Jerusalém
Av. Dom Hélder Câmara, 1390, Anexo | Igreja Universal | Del Castilho
CENTRO CULTURAL

Centro Cultural José Bonifácio
R. Pedro Ernesto, 80 | Gamboa
CENTRO CULTURAL

Centro Cultural Laurinda Santos Lobo
R. Monte Alegre, 306 | Santa Teresa
CENTRO CULTURAL

Centro Cultural Light
Av. Marechal Floriano, 168 | Centro
CENTRO CULTURAL

Centro Cultural Lóttus
R. Dia da Cruz, 638, sala 204 | Méier
CENTRO CULTURAL

Centro Cultural Luiz Severiano Ribeiro
Praça Floriano, 7, lojas A, B E C | Centro
CENTRO CULTURAL

Centro Cultural Maçônico do Supremo Conselho do Brasil
Campo de São Cristovão, 114 | São Cristovão
CENTRO CULTURAL

Centro Cultural Municipal Oduvaldo Vianna Filho | Castelinho do Flamengo
Praia do Flamengo, 158 | Flamengo
CENTRO CULTURAL

Centro Cultural Municipal Parque das Ruínas
R. Murtinho Nobre, 169 | Santa Teresa
CENTRO CULTURAL

Centro Cultural Municipal Profª. Dyla Sylvia de Sá
R. Barão, 1180 | Praça Seca
CENTRO CULTURAL

Centro Cultural Solar de Botafogo
R. General Polidoro, 180 | Botafogo
CENTRO CULTURAL

Centro Cultural Veneza | Teatro
Av. Pasteur, 184 | Botafogo
TEATRO

Centro da Música Carioca Artur da Távola
R. Conde de Bonfim, 824 | Tijuca
SHOWS

Centro de Artes Calouste Gulbenkian
R. Benedito Hipólito, 125 | Praça Onze
CENTRO CULTURAL

Centro de Memória da Universidade Gama Filho
R. Manoel Vitorino, 625 | Piedade
CENTRO CULTURAL

Centro Municipal de Arte Hélio Oiticica
R. Luís de Camões, 68 | Centro
CENTRO CULTURAL

Cidade das Artes
Av. das Américas, 5300 | Barra da Tijuca
CENTRO CULTURAL

Cidade das Crianças Leonel Brizola
Rod. Rio-Santos, km 1 | Santa Cruz
CENTRO CULTURAL

Cine Barra Point (2 salas)
Av. Armando Lombardi, 350, lojas 326/327 | Barra da Tijuca
CINEMA

Cine Candido Mendes
R. Joana Angélica, 63 | Ipanema
CINEMA

CineCarioca Meier (3 salas)
R. Dias da Cruz, 170 | Centro Cultural João Nogueira | Méier
CINEMA

Cine Carioca Nova Brasília
R. Nova Brasília, s/n | Praça Nossa Senhora de Fátima | Bonsucesso
CINEMA

Cine Estação Ipanema (2 salas)
R. Visconde de Pirajá, 605, loja O | Ipanema
CINEMA

Cine Estação NET Botafogo (3 salas)
R. Voluntários da Pátria, 88 lojas B, C, D, E, F, H, I | Botafogo
CINEMA

Cine Estação NET Gávea (5 salas)
R. Marquês de São Vicente, 52, sala 403 | Gávea
CINEMA

Cine Estação NET Rio (5 salas)
R. Voluntário da Pátria, 35 | Botafogo
CINEMA

Cine Íris
R. da Carioca, 49/51 | Centro
CINEMA

Cine Joia
Av. Nossa Senhora de Copacabana, 680, subsolo H, sala 1 | Copacabana
CINEMA

Cinema Astor
Av. Ministro Edgard Romero, 236, loja J | Madureira
CINEMA

Cinema Orly
R. Alcindo Guanabara, 1721, subsolo | Centro
CINEMA

Cinemark Botafogo (6 salas)
Praia de Botafogo, 400, 8º piso | Botafogo
CINEMA

Cinemark Carioca (6 salas)
Estrada Vicente Carvalho, 909 | Carioca Shopping | Vila Kosmos
CINEMA

Cinemark Center Shopping Jacarepaguá (4 salas)
Av. Geremário Dantas, 404 | Tanque
CINEMA

Cinemark Downtown (12 salas)
Av. das Américas, 500, bloco 17, 2º piso | Shopping Downtown | Barra da Tijuca
CINEMA

Cinemark Metropolitano Barra (7 salas)
Av. 4 PAA 10,292 / PAL38, 863, 2002 | Shopping Metropolitano | Jacarepaguá
CINEMA

Cinemark Village Mall (4 salas)
Av. das Américas, 3900, 3º andar, loja 305 | Barra da Tijuca
CINEMA

Cinépolis Lagoon (6 salas)
Av. Borges de Medeiros, 1424 | Estádio de Remo da Lagoa | Leblon
CINEMA

Cinépolis Rio Design Barra (4 salas)
Av. das Américas, 7777 lojas 315 a 317 | Barra da Tijuca
CINEMA

Cine Regência
Av. Ernani Cardoso, 52 | Cascadura
CINEMA

Cine Roxy (3 salas)
Av. Nossa Senhora de Copacabana, 945 A | Copacabana
CINEMA

Cine Santa Teresa
R. Paschoal Carlos Magno,136 (Largo do Guimarães) | Santa Teresa
CINEMA

Cine Star Laura Alvim Special (3 salas)
Av. Vieira Souto, 176 | Ipanema
CINEMA

CineSystem Bangu Shopping (6 salas)
R. Fonseca, 240 | Bangu
CINEMA

Cinesystem Parque Shopping Sulacap (9 salas)
Av. Marechal Fontenelle, 3545, LUC 246 | Campo dos Afonsos
CINEMA

CineSystem Via Brasil Shopping (6 salas)
R. Itapera, 500, 3º piso | Irajá
CINEMA

Cine Teatro Rex
R. Álvaro Alvim, 33, parte 37 | Centro
CINEMA

Circo Crescer e Viver
R. Carmo Neto, 143 | Cidade Nova
CIRCO

Circo Voador
R. dos Arcos, s/n | Jd. Iracema
SHOWS

Clube de Regatas Boqueirão do Passeio
R. Jardel Jércolis, 50 | Glória
SHOWS

Clube Renascença
R. Barão de São Francisco, 54 | Andaraí
SHOWS

Conservatório Brasileiro de Música
Condomínio do Edifício Lobraz - Av. Graça Aranha, 57 | Centro
SHOWS

Coreto da Praça São Salvador
Praça São Salvador, 60/66 | Flamengo
SHOWS

Dumont Bar
Praça Santos Dumont, 116 | Gávea
SHOWS

Ecomuseu de Sepetiba
Praia de Sepetiba, s/n | Sepetiba
MUSEU

Ecomuseu Dr. Zé Humberto
R. Prof. Castro Rebello, 452 | Ilha de Guaratiba
MUSEU

Ecomuseu Kaá-Atlântica
Av. de Santa Cruz, 8040 | Senador Camará
MUSEU

Emoções da Rocinha
Estrada da Gávea, 557 | Rocinha
SHOWS

Espaço Café Cultural | CDPD-RJ
R. São Clemente, 409 | Botafogo
CENTRO CULTURAL

Espaço Ciência Viva
Av. Heitor Beltrão, 321 | Tijuca
MUSEU

Espaço Coppe Miguel de Simoni Tecnologia e Desenvolvimento Humano
Av. Horácio Macedo, 2030 | Centro de Tecnologia, Bloco I, sala 238 | Ilha do Fundão
CENTRO CULTURAL

Espaço Cultural da Marinha
Orla Conde (Boulevard Olímpico), s/n | Praça Quinze
CENTRO CULTURAL

Espaço Cultural do Colégio Militar do Rio de Janeiro | Palacete da Babilônia
R. São Francisco Xavier, 267 | Tijuca
CENTRO CULTURAL

Espaço Cultural Finep
Praia do Flamengo, 200 | Flamengo
SHOWS

Espaço Cultural Municipal Sérgio Porto
R. Humaitá, 163 | Humaitá
CENTRO CULTURAL

Espaço Cultural Nosso Alemão (Escuna)
R. Pedro Avelino, s/n | Estação de Teleférico do Morro do Adeus | Alemão
CENTRO CULTURAL

Espaço Cultural Projeto Dançarte
Av. Nossa Senhora de Fátima, 22 | Centro
TEATRO

Espaço de Arte e Cultura Cena Rio
R. Alice, 75 | Taquara
CENTRO CULTURAL

Espaço de Leitura Abgar Renault
R. Afonso Cavalcanti, 455 | Cidade Nova
BIBLIOTECA

Espaço de Memória Bernardo Monteverde
R. Euaristo da Veiga, 55 | Centro
MUSEU

Espaço Hall
Av. Ayrton Senna, 5850 | Barra da Tijuca
SHOWS

Espaço Itaú Botafogo (6 salas)
Praia de Botafogo, 316 | Botafogo
CINEMA

Espaço Pequeno Gesto | Teatro | Malharia Zarkos
R. Aristides Lobo, 90 | Rio Comprido
TEATRO

Fábrica Bhering
R. Orestes, 28 | Santo Cristo
MUSEU

Fundação Eva Klabin
Av. Epitácio Pessoa, 2480 | Lagoa
MUSEU

Fundação Oscar Niemeyer | Centro de Documentação e Pesquisa
R. Conde Lages, 25 | Centro
MUSEU

Fundição Progresso
R. dos Arcos, 24 | Centro
CENTRO CULTURAL

Gabinete de Leitura Guilherme Araújo
R. Redentor, 157 | Ipanema
CENTRO CULTURAL

Galeria A Gentil Carioca
R. Gonçalves Lédo, 11/17 | Centro
MUSEU

Galeria Amarelonegro Arte Contemporânea
R. Visconde de Pirajá, 111, loja 6 | Ipanema
MUSEU

Galeria Anna Maria Niemeyer
R. Marques de São Vicente, 52, loja 205 | Gávea
MUSEU

Galeria Gustavo Rebello Arte
R. Visconde de Pirajá, 82, ss 101 | Ipanema
MUSEU

Galeria Laura Marsiaj Arte Contemporânea
R. Teixeira de Melo, 31 | Ipanema
MUSEU

Galeria Marcia Barroso do Amaral
Av. Atlântica, 4240, loja 129 | Copacabana
MUSEU

Galeria Mercedes Viegas Arte Contemporânea
R. Abreu Fialho, 5 S | Jd. Botânico
MUSEU

Galeria Novembro Arte Contemporânea
R. Siqueira Campos, 143, sobreloja 118 | Copacabana
MUSEU

Galeria Pinakotheke Artes
R. São Clemente, 300 | Botafogo
MUSEU

Galeria Progetti
Travessa do Comércio, 22 | Centro
MUSEU

Galeria Tempo
Av. Atlântica 1782, loja E | Copacabana
MUSEU

Garden Hall
Av. das Américas, 255 | Vargem Grande
SHOWS

Grêmio Literário José Mauro de Vasconcelos
R. Silva Cardoso, 349 - A | Bangu
CENTRO CULTURAL

Ilha Fiscal
Boulevard Olímpico, s/n | Ilha Fiscal
MUSEU

Imperator - Centro Cultural João Nogueira
R. Dias da Cruz, 170 | Méier
CENTRO CULTURAL

Instituto Cultural Cravo Albin
Av. São Sebastião, 2, cobertura | Urca
CENTRO CULTURAL

Instituto de Pesquisa e Memória Pretos Novos
R. Pedro Ernesto, 32 | Gamboa
MUSEU

Instituto do Ator
R. da Lapa 243 | Lapa
CENTRO CULTURAL

Instituto Estadual de Educação | Teatro Fernando de Azevedo
R. Mariz e Barros, 273 | Maracanã
TEATRO

Instituto Moreira Salles
R. Marquês de São Vicente, 476 | Gávea
CENTRO CULTURAL

Jardim Guadalupe (5 salas)
Av. Brasil, 22155 | Guadalupe
CINEMA

Kinoplex Fashion Mall (4 salas)
Estrada da Gávea, 899, 2º piso | Fashion Mall | São Conrado
CINEMA

Kinoplex Leblon (4 salas)
Av. Afrânio de Melo Franco, 290, 4º piso | Shopping Leblon | Leblon
CINEMA

Kinoplex Madureira (5 salas)
Estrada do Portela, 222, loja 408 | Madureira
CINEMA

Kinoplex Nova América (7 salas)
Av. Pastor Martin Luther King Junior, 126 | Del Castilho
CINEMA

Kinoplex Rio Sul (6 salas)
R. Lauro Sodré, 455 | Botafogo
CINEMA

Kinoplex São Luiz (4 salas)
R. do Catete, 311 | Catete
CINEMA

Kinoplex Shopping Iguatemi (7 salas)
R. Barão de São Francisco, 236 | Vila Isabel
CINEMA

Kinoplex Tijuca (6 salas)
Av. Maracanã, 987 | Tijuca
CINEMA

Kinoplex Via Parque (6 salas)
Av. Ayrton Senna, 3000 | Barra da Tijuca
CINEMA

Kinoplex West Shopping (5 salas)
Estrada do Mendanha, 550, loja 401 E | Campo Grande
CINEMA

Lona Cultural Municipal Carlos Zéfiro
Estrada Marechal Alencastro, 4113 | Anchieta
CENTRO CULTURAL

Lona Cultural Municipal Elza Osborne
Estrada Rio do A, 220 | Campo Grande
CENTRO CULTURAL

Lona Cultural Municipal Herbert Vianna
R. Ivanildo Alves, s/n | Maré
CENTRO CULTURAL

Lona Cultural Municipal Jacob do Bandolim
Praça do Barro Vermelho, s/n | Pechincha
CENTRO CULTURAL

Lona Cultural Municipal João Bosco
Av. São Félix, 601 | Vista Alegre
CENTRO CULTURAL

Lona Cultural Municipal Sandra de Sá
R. Doze, quadra 219 | Santa Cruz
CENTRO CULTURAL

Lona Cultural Municipal Terra
R. Marcos de Macedo, s/n | Guadalupe
CENTRO CULTURAL

Memorial da Pediatria Brasileira Lincoln Freire
R. Cosme Velho, 381 | Cosme Velho
MUSEU

Memorial Municipal Getúlio Vargas
Praça Luís de Camões, s/n, subterrâneo | Glória
MUSEU

Metropolitan | Km de Vantagens Hall
Av. Ayrton Senna, 3000 | Via Parque Shopping | Barra da Tijuca
SHOWS

Midrash Centro Cultural
R. General Venâncio Flores, 184 | Leblon
CENTRO CULTURAL

Museu Aeroespacial
Av. Marechal Fontenelle, 2000 | Campo dos Afonsos
MUSEU

Museu Aeroterrestre da Brigada de Infantaria Paraquedista
Av. General Benedito da Silveira, s/n | dentro do Centro de Instrução Pára-Quedista General Penha Brasil | Vl. Militar
MUSEU

Museu Amsterdam Sauer
R. Garcia D´Avila, 105 | Ipanema
MUSEU

Museu Arquidiocesano de Arte Sacra
Av. República do Chile, 245 | Centro
MUSEU

Museu Bispo do Rosário
Estrada Rodrigues Caldas, 3400 | Taquara
MUSEU

Museu Carmen Miranda
Av. Rui Barbosa, s/n | em frente ao nº 560 | Flamengo
MUSEU

Museu Cartográfico do Serviço Geográfico do Exército
R. Major Daemon, 81 | Morro da Conceição
MUSEU

Museu Casa de Benjamin Constant
R. Monte Alegre, 255 | Santa Teresa
MUSEU

Museu Casa de Rui Barbosa
R. São Clemente, 134 | Botafogo
MUSEU

Museu Casa do Bumba Meu Boi
Estrada do Gericinó, 80, casa 3A | Bangu
MUSEU

Museu Casa do Pontal
Estrada do Pontal, 3295 | Recreio dos Bandeirantes
MUSEU

Museu da Cadeira
R. Martins Ferreira, 48 | Botafogo
MUSEU

Museu da Escola Politécnica | UFRJ
Av. Athos da Silveira Ramos, 149 | Centro de Tecnologia, Bloco A, 2º andar | Ilha do Fundão
MUSEU

Museu da Farmácia da Santa Casa de Misericórdia
R. Santa Luzia, 206 | Centro
MUSEU

Museu da Fazenda Federal
Av. Presidente Antonio Carlos, 375 | Castelo
MUSEU

Museu da Força Expedicionária Brasileira
R. das Marrecas, 35 | Centro
MUSEU

Museu da Geodiversidade
Av. Athos da Silveira Ramos, 274 | Centro de Ciências Matemáticas e da Natureza | Ilha do Fundão
MUSEU

Museu da Humanidade | Instituto de Pesquisa Histórica e Arqueológica do Rio de Janeiro
Av. Chrisóstomo Pimentel de Oliveira, 443, QB, C1 | Anchieta
MUSEU

Museu da Imagem e do Som do Rio de Janeiro
Praça Luiz Souza Dantas, 01 | Centro
MUSEU

Museu da Justiça | Centro Cultural do Poder Judiciário
R. Dom Manuel, 29 | Centro
MUSEU

Museu da Limpeza Urbana | Casa de Banho Dom João VI
Praia do Caju, 385 | Caju
MUSEU

Museu da Maré
Av. Guilherme Maxwell, 26 | Maré
MUSEU

Museu da Memória e História da Rocinha Sankofa
Estrada da Gávea, 250 | Rocinha
MUSEU

Museu da Polícia Civil do Estado do Rio de Janeiro
R. da Relação, 40 | Centro
MUSEU

Museu da Química Prof. Athos da Silveira Ramos
Av. Athos da Silveira Ramos, 149, | Instituto de Química, Bloco A | Ilha do Fundão
MUSEU

Museu da República (Palácio do Catete)
R. do Catete, 153 | Catete
MUSEU

Museu das Telecomunicações Oi Futuro
R. Dois de Dezembro, 63, 6º nível | Flamengo
MUSEU

Museu da Venerável Irmandade de Nossa Senhora da Penha de França
Largo da Penha, 19 | Penha
MUSEU

Museu da Vida
Av. Brasil, 4365 | Manguinhos
MUSEU

Museu de Arte do Rio | MAR
Praça Mauá, 5 | Centro
MUSEU

Museu de Arte Moderna (MAM)
Av. Infante Dom Henrique, 85 | Pq. do Flamengo
MUSEU

Museu de Astronomia e Ciências Afins
R. General Bruce, 586 | São Cristóvão
MUSEU

Museu de Ciências da Terra
Av. Pasteur, 404, 2º andar | Urca
MUSEU

Museu de Farmácia Antônio Lago
R. dos Andradas, 96 | Centro
MUSEU

Museu de Favela
R. Alberto de Campos, 12 | Ipanema
MUSEU

Museu de Folclore Edison Carneiro
R. do Catete, 179 | Catete
MUSEU

Museu de História Natural do Instituto Superior de Educação do Rio de Janeiro
R. Mariz e Barros, 273, sala 313 | Praça da Bandeira
MUSEU

Museu de Imagens do Inconsciente
R. Ramiro Magalhães, 521 | Engenho de Dentro
MUSEU

Museu de Imaginárias | Igreja Nossa Senhora do Carmo da Lapa do Desterro
Largo da Lapa, s/n | Centro
MUSEU

Museu de Sinalização Ferroviária da Cabine Número 3 da Ex-Estrada de Ferro Central do Brasil
Praça do Engenho Novo, s/n, Cabine 3 | Engenho Novo
MUSEU

Museu de Tecnologia em Educação
R. Jornalista Orlando Dantas, 56 | Botafogo
MUSEU

Museu do Amanhã
Praça Mauá, 01 | Centro
MUSEU

Museu do Arsenal de Guerra do Rio de Janeiro
R. Monsenhor Manoel Gomes, 563 | Caju
MUSEU

Museu do Bonde
R. Carlos Brant, 14 | Santa Teresa
MUSEU

Museu do Cais do Valongo
Casa da Guarda e Jardim do Valongo, s/n | Saúde
MUSEU

Museu do Clube de Engenharia
Av. Rio Branco, 124 | Centro
MUSEU

Museu do Cordão da Bola Preta
R. da Relação, 3 | Centro
MUSEU

Museu do Corpo de Fuzileiros Navais
Praça Barão de Ladário, s/n | Fortaleza de São José | Centro
MUSEU

Museu do Desporto do Exército
Av. João Luiz Alves, s/n | Urca
MUSEU

Museu do Flamengo
Av. Borges de Medeiros, 997 | Lagoa
MUSEU

Museu do Horto
Estrada Dona Castorina, 105 | Jd. Botânico
MUSEU

Museu do Índio
R. das Palmeiras, 55 | Botafogo
MUSEU

Museu do Instituto Histórico e Geográfico Brasileiro
Av. Augusto Severo, 8 | Glória
MUSEU

Museu do Meio Ambiente
R. Jd. Botânico, 1008 | Jd. Botânico
MUSEU

Museu Dom João VI
Av. Pedro Calmon, 550, 7º andar | Prédio da Reitoria | Ilha do Fundão
MUSEU

Museu do Monumento Nacional aos Mortos da Segunda Guerra Mundial
Av. Infante Dom Henrique, 75 | Glória
MUSEU

Museu do Negro
R. Uruguaiana, 77 | Centro
MUSEU

Museu do Samba
R. Visconde de Niterói, 1296 | Mangueira
SHOWS

Museu dos Esportes Mané Garrincha
R. Prof. Eurico Rabelo, s/n | Portão 18 | Maracanã
MUSEU

Museu dos Meninos (Complexo do Alemão)
R. da Lapa, 180 | Centro
MUSEU

Museu dos Teatros
R. São João Batista,103-105 | Botafogo
MUSEU

Museu do Trem
R. Arquias Cordeiro, 1046 | Engenho de Dentro
MUSEU

Museu do Universo
R. Vice-Gov. Rubens Berardo, 100 | Gávea
MUSEU

Museu e Centro Cultural da Casa da Moeda
Praça da República, 26 | Centro
MUSEU

Museu Eco Metropolitano
R. do Russel, 90 | Glória
MUSEU

Museu Histórico da Cidade do Rio de Janeiro
Estrada Santa Marinha, s/n | Gávea
MUSEU

Museu Histórico da Fortaleza de São João
Av. João Luís Alves, s/n | Fortaleza de São João | Urca
MUSEU

Museu Histórico do Corpo de Bombeiros Militar do Estado do Rio de Janeiro
Praça da República, 45 | Centro
MUSEU

Museu Histórico do Exército e Forte de Copacabana
Praça Coronel Eugênio Franco, 1 | Posto seis | Copacabana
MUSEU

Museu Histórico do Regimento Escola de Infantaria 57º BIMTz
Av. Duque de Caxias, 1136 | Deodoro
MUSEU

Museu Histórico e Diplomático do Itamaraty
Av. Marechal Floriano, 196 | Centro
MUSEU

Museu Histórico Nacional
Praça Marechal Âncora, s/n. | Centro
MUSEU

Museu Inaldo de Lyra Neves-Manta
Av. General Justo, 365 | Centro
MUSEU

Museu Internacional de Arte Naïf do Brasil
R. Cosme Velho, 561 | Cosme Velho
MUSEU

Museu João e Maria
Av. Marechal Floriano, 19, sobreloja | Centro
MUSEU

Museu Judaico do Rio de Janeiro
R. México, 90 — 1º andar | Centro
MUSEU

Museu Marechal Zenóbio da Costa
R. Barão de Mesquita, 425 | Andaraí
MUSEU

Museu Militar Conde de Linhares
Av. Pedro II, 383 | São Cristóvão
MUSEU

Museu Nacional
Quinta da Boa Vista, s/n | São Cristóvão
MUSEU

Museu Nacional de Belas Artes
Av. Rio Branco, 199 | Centro
MUSEU

Museu Naval
R. Dom Manoel, 15 | Centro
MUSEU

Museu Oficina de Artes Lúdicas do Saquaçu
R. do Amor, 3 | Santa Cruz
MUSEU

Museu Penitenciário do Estado do Rio de Janeiro
R. Frei Caneca, 401 - Fundos | Estácio
MUSEU

Museu Provedor Mauro Ribeiro Viegas
Praça Nossa Senhora da Glória, 135 | Glória
MUSEU

Museu Sacro-Militar (Irmandade Santa Cruz dos Militares)
R. Primeiro de Março, 36 | Centro
MUSEU

Museu Salles Cunha
R. Barão de Sertório, 85 | Rio Comprido
MUSEU

Museu Seleção Brasileira
Av. Luiz Carlos Prestes, 130, 1º andar | Barra da Tijuca
MUSEU

Museu-Sítio Arqueológico Casa dos Pilões
R. Jd. Botânico, 1008 | Jd. Botânico
MUSEU

Museus Raymundo Ottoni de Castro Maya | Chácara do Céu
R. Murtinho Nobre, 93 | Santa Teresa
MUSEU

Museus Raymundo Ottoni de Castro Maya | Museu do Açude
Estrada do Açude, 764 | Alto da Boa Vista
MUSEU

Museu Villa-Lobos
R. Sorocaba, 200 | Botafogo
MUSEU

Oi Futuro Flamengo
R. Dois de Dezembro, 63 | Flamengo
CENTRO CULTURAL

Oito - Espaço de Inovação
R. Visconde de Pirajá, 54 | Ipanema
CENTRO CULTURAL

Paço Imperial
Praça Quinze de Novembro, 48 | Centro
CENTRO CULTURAL

Palácio Tiradentes | Assembleia Legislativa do Estado do Rio de Janeiro
R. Primeiro de Março, s/n, Praça Quinze | Centro
MUSEU

Pedra do Sal
R. Argemiro Bulcão, 1 | Saúde
SHOWS

Ponto Cine de Guadalupe
Estrada do Camboatá, 2300 | Guadalupe Shopping | Guadalupe
CINEMA

Praça Jardim Laranjeiras
Praça Jardim Laranjeiras, r. General Glicério | Laranjeiras
SHOWS

Quadra da Vila Rica
Ladeira dos Tabajaras, 681 | Copacabana
SHOWS

Real Gabinete Português de Leitura
R. Luís de Camões, 30 | Centro
BIBLIOTECA

Redecine Ilha Plaza (4 salas)
Av. Maestro Paulo e Silva, 400 | Ilha do Governador
CINEMA

Redecine - Rio Americas (9 salas)
Av. das Américas, 15500, loja 201 e 202 | Recreio dos Bandeirantes
CINEMA

Redecine - Rio Recreio dos Bandeirantes (5 salas)
Av. das Américas, 19019, loja 204B | Recreio dos Bandeirantes
CINEMA

Rio Scenarium
R. do Lavradio, 20 | Centro
SHOWS

Sala Baden Powell
Av. Nossa Senhora de Copacabana, 360 | Copacabana
SHOWS

Sala Cecília Meireles
Largo da Lapa, 47 | Centro
SHOWS

Sala Itália
Av. Presidente Antônio Carlos, 40, 4º andar | Castelo
TEATRO

Sala Paschoal Carlos Magno | Uni-Rio
Av. Pasteur, 426 | Urca
TEATRO

Sala Sidney Miller | Funarte
R. da Imprensa, 16 (Palácio Gustavo Capanema) | Centro
TEATRO

Samba Menino
Praça do Russel | Glória
CENTRO CULTURAL

Sarau Divergente
R. Alcindo Guanabara, 20 | Ocupação Manoel Congo | Cinelândia
TEATRO

Sesc Copacabana
R. Domingos Ferreira, 160 | Copacabana
CENTRO CULTURAL

Sesc Engenho de Dentro
Av. Amaro Cavalcanti, 1661 | Engenho de Dentro
CENTRO CULTURAL

Sesc Madureira
R. Ewbanck da Câmara, 90 | Madureira
CENTRO CULTURAL

Sesc Ramos
R. Teixeira Franco, 38 | Ramos
CENTRO CULTURAL

Sesc Santa Luzia
R. Santa Luzia, 685 | Centro
CENTRO CULTURAL

Sesc Tijuca
R. Barão de Mesquita, 539 | Tijuca
CENTRO CULTURAL

Silvia Cintra + Box4
R. das Acácias, 104 | Gávea
MUSEU

Sítio Roberto Burle Marx
Estrada Roberto Burle Marx, 2019 | Barra de Guaratiba
CENTRO CULTURAL

Solar Grandjean de Montigny | Museu Universitário PUC-RIO
R. Marquês de São Vicente, 225 | Gávea
MUSEU

Submarino | Museu Riachuelo
Av. Alfredo Agache, s/n | Centro
MUSEU

Teatro América (Max Nunes)
R. Campos Salles, 118 | Tijuca
TEATRO

Teatro Armando Costa
R. 20 de Abril, 14 | Centro
TEATRO

Teatro Armando Gonzaga
Av. General Osvaldo Cordeiro de Faria, 511 | Marechal Hermes
TEATRO

Teatro Armazem (2 salas)
Av. Barão de Tefé, 75 | Cais do Porto | Saúde
TEATRO

Teatro Arthur Azevedo
R. Victor Alves, 454 | Campo Grande
TEATRO

Teatro Barrashopping
Av. das Américas, 4666 | Barra da Tijuca
TEATRO

Teatro Bennett
R. Marquês de Abrantes, 55 | Flamengo
TEATRO

Teatro Bibi Ferreira
R. Visconde de Ouro Preto, 78 | Botafogo
TEATRO

Teatro Brigitte Blair
R. Miguel Lemos, 51-H | Copacabana
TEATRO

Teatro Cacilda Becker | Funarte
R. do Catete, 338 | Catete
TEATRO

Teatro Casa de Cultura Elbe de Holanda
R. Engenheiro Rozauro Zambano, 302 | Jd. Guanabara
TEATRO

Teatro Castelo Branco
Av. de Santa Cruz, 1631 | Castelo
TEATRO

Teatro César Fabbri
R. Engenheiro Richard, 83 | Grajaú
TEATRO

Teatro Clara Nunes
R. Marquês de São Vicente, 52, loja 370 | Shopping da Gávea | Gávea
TEATRO

Teatro Copacabana Palace
Av. Nossa Senhora de Copacabana, 291 | Copacabana
TEATRO

Teatro da Aliança Francesa | Botafogo
R. Muniz Barreto, 730 | Botafogo
TEATRO

Teatro da Aliança Francesa | Copacabana
R. Duvivier, 43 | Copacabana
TEATRO

Teatro da Aliança Francesa | Tijuca
R. Andrade Neves, 315 | Tijuca
TEATRO

Teatro da Cultura Inglesa
R. Raul Pompéia, 231 | Copacabana
TEATRO

Teatro da PUC
Av. Padre Leonel Franca, s/n | Gávea
TEATRO

Teatro das Artes
R. Marquês de São Vicente, 52 | Shopping da Gávea | Gávea
TEATRO

Teatro da UVA | Centro Cultural Veiga de Almeida
R. Ibituruna, 108, bloco A, 2º andar | Maracanã
TEATRO

Teatro de Arena Carvalho Netto | UFRJ
Av. Pasteur, 250 | Urca
TEATRO

Teatro de Arena | Uni-Rio
Av. Pasteur, 404 | Urca
TEATRO

Teatro de Bolso Luiz Zaga
R. General Roca, 614, sobrado | Tijuca
TEATRO

Teatro de Lona da Barra
Av. Ayrton Senna, 1791 | Barra da Tijuca
TEATRO

Teatro de Marionetes Carlos Werneck
Parque do Flamengo, s/n, subterrâneo 18 | Flamengo
TEATRO

Teatro Dirceu de Mattos
R. Barão de Petrópolis, 897 | Rio Comprido
TEATRO

Teatro do Anônimo | Anjos do Picadeiro
R. Benjamin Constant, 120 | Glória
TEATRO

Teatro do CEI
R. Clarimundo de Melo, 847 | Quintino Bocaiuva
TEATRO

Teatro do Centro Cultural da Universidade Estácio de Sá
Av. Érico Veríssimo, 359 | Barra da Tijuca
TEATRO

Teatro do Cine Show Madureira
R. Carolina Machado, 542 | Madureira
TEATRO

Teatro do Club Municipal (2 salas)
R. Haddock Lobo, 359 | Tijuca
TEATRO

Teatro do Grajaú Country Club
R. Prof. Valadares, 262 | Grajaú
TEATRO

Teatro do Ibam
Largo do Ibam, 1 | Humaitá
TEATRO

Teatro do Ines (Instituto Nacional de Educação de Surdos)
R. das Laranjeiras, 232 | Laranjeiras
TEATRO

Teatro do Instituto Benjamin Constant
Av. Pasteur, 350 | Urca
TEATRO

Teatro do Jockey | Teatro XP Investimentos
Av. Bartolomeu Mitre, 1110 | Leblon
TEATRO

Teatro do Leblon - 3 salas
R. Conde Bernadotte, 26 | Leblon
TEATRO

Teatro do Liceu de Artes e Ofícios
R. Frederico Silva, 86 | Centro
TEATRO

Teatro dos Grandes Atores (2 salas: Azul e Vermelha)
Av. das Américas, 3555 | Shoping Barra Square | Barra da Tijuca
TEATRO

Teatro dos Quatro
R. Marquês de São Vicente, 52, 2º Piso |Shopping da Gávea | Gávea
TEATRO

Teatro Dulcina | Funarte
R. Alcindo Guanabara, 17 | Cinelândia
TEATRO

Teatro Duse | Funarte
R. Hermenegildo de Barros, 161 | Santa Teresa
TEATRO

Teatro Galeria
R. Senador Vergueiro, 93 | Flamengo
TEATRO

Teatro Glauce Rocha | Funarte
Av. Rio Branco, 179 | Centro
TEATRO

Teatro Glaucio Gill
Praça Cardeal Arcoverde, s/n | Copacabana
TEATRO

Teatro Henriqueta Brieba
R. Conde de Bonfim, 451 | Tijuca
TEATRO

Teatro Ipanema
R. Prudente de Moraes, 824 | Ipanema
TEATRO

Teatro João Caetano
Praça Tiradentes, s/n | Centro
TEATRO

Teatro João Theotonio | Centro Cultural Candido Mendes
R. da Assembléia, 10, subsolo | Centro
TEATRO

Teatro Lemos Cunha
Estrada da Cacuia, 347/304 | Cacuia
TEATRO

Teatro Luiz Peixoto
R. Vinte de Abril, 14 | Campo de Sant'Anna
TEATRO

Teatro Maison de France
Av. Presidente Antônio Carlos, 58 | Centro
TEATRO

Teatro Margarida Rey
Travessa Cristiano Lacorte, 54 | Copacabana
TEATRO

Teatro Maria Yedda Linhares
R. da Constituição, 34 | Centro
TEATRO

Teatro Mário Lago | Colégio Pedro II
Campo de São Cristóvão, 177 | São Cristóvão
TEATRO

Teatro Mário Lago | Funarj
R. Jaime Redondo, 2 | Bangu
TEATRO

Teatro Miguel Falabella
Av. Dom Helder Câmara, 5 | NorteShopping | Cachambi
TEATRO

Teatro Multiplan VillageMall
Av. das Américas, 3900 | Barra da Tijuca
TEATRO

Teatro Municipal Café Pequeno
Av. Ataulfo de Paiva, 269 | Leblon
TEATRO

Teatro Municipal Carlos Gomes
Praça Tiradentes, s/n | Centro
TEATRO

Teatro Municipal Maria Clara Machado
Av. Padre Leonel Franca, 240 | Gávea
TEATRO

Teatro Municipal Serrador | Sala Brigitte Blair
R. Senador Dantas, 13 | Centro
TEATRO

Teatro Municipal Ziembinski
R. Heitor Beltrão, s/n | Tijuca
TEATRO

Teatro Noel Rosa | Uerj
R. São Francisco Xavier, 524 | Maracanã
TEATRO

Teatro Nós do Morro
Av. Presidente João Goulart, 296 | Vidigal
TEATRO

Teatro Odylo Costa Filho | Uerj
R. São Francisco Xavier, 524 | Maracanã
TEATRO

Teatro Oficina da AABB
R. Haddock Lobo, 227 | Tijuca
TEATRO

Teatro Oi Casa Grande
Av. Afrânio Melo Franco, 290 | Leblon
TEATRO

Teatro Óperon
R. Sargento João Lopes, 315 | Ilha do Governador
TEATRO

Teatro Poeira
R. São João Batista, 104 | Botafogo
TEATRO

Teatro Posto 6
R. Francisco Sá, 51 | Copacabana
TEATRO

Teatro Princesa Isabel
Av. Princesa Isabel, 186 | Leme
TEATRO

Teatro Prudential
R. do Russel, 804 | Glória
TEATRO

Teatro Rorpo Santo | UFRJ
Av. Venceslau Brás, 71, fundos | Urca
TEATRO

Teatro Raimundo Magalhães Júnior
Av. Presidente Wilson, 203 , 2º andar | Castelo
TEATRO

Teatro Rival
R. Álvaro Alvim, 33 | Cinelândia
SHOWS

Teatro Santos Rodrigues
R. Henrique Dias, 95 | Rocha
TEATRO

Teatro Senac Bonsucesso
R. Dona Isabel, 700 | Bonsucesso
TEATRO

Teatro Senac Copacabana
R. Pompeu Loureiro, 45 | Copacabana
TEATRO

Teatro Sesc Ginástico
Av. Graça Aranha, 187 | Centro
TEATRO

Teatro Sesi Rio de Janeiro
Av. Graça Aranha, 1 | Centro
TEATRO

Teatro Suam
Praça das Nações, 88-A | Bonsucesso
TEATRO

Teatro Tablado
Av. Lineu de Paula Machado, 795 | Jd. Botânico
TEATRO

Teatro Vannucci
R. Marquês de São Vicente, 52, 3º piso | Shopping da Gávea | Gávea
TEATRO

Teatro Wallace Meirelles | Monte Sinai
R. São Francisco Xavier, 104 | Tijuca
TEATRO

Terreirão do Samba Nelson Sargento
R. Benedito Hipólito, 66 - Praça Onze | Centro
SHOWS

Theatro Municipal do Rio de Janeiro
Praça Marechal Floriano, s/n | Centro
TEATRO

The Maze
R. Tavares Bastos, 414, casa 66 | Catete
SHOWS

Trapiche Gamboa
R. Sacadura Cabral, 155 | Gamboa
SHOWS

UCI Brasil - Park Shopping Campo Grande (7 salas)
Estrada do Monteiro, 1200, loja 109 | Campo Grande
CINEMA

UCI Kinoplex Norte Shopping (10 salas)
Av. Dom Helder Câmara, 5474 | Pátio NorteShopping | Pilares
CINEMA

UCI New York City Center (18 salas)
Av. das Américas, 5000 | Barra da Tijuca
CINEMA

Up Leon
R. Pedro Guedes, 15 | Maracanã
CENTRO CULTURAL

Velho's Bar
R. Carnaúba, 347 | Senador Camará
SHOWS

Vinicius Bar
R. Vinicius de Moraes, 39 | Ipanema
SHOWS

Vivo Rio
Av. Infante Dom Henrique, 85 | Pq. do Flamengo
SHOWS

São João de Meriti

Biblioteca Municipal Arlindo de Medeiros
Av. Automóvel Clube, 206 | Centro
BIBLIOTECA

Casa da Cultura da Baixada
R. Machado de Assis, s/n | Vilar dos Teles
CENTRO CULTURAL

Centro Cultural Meritiense
R. Panamense, s/n | Jd. Meriti
CENTRO CULTURAL

Centro Cultural Nossa Casa
R. Dr. Luiz Sobral, 546 A | Tomazinho
CENTRO CULTURAL

Instituto Histórico e Geográfico de São João de Meriti
Av. Automóvel Clube, 206 | Centro
MUSEU

Kinoplex Grande Rio (6 salas)
R. Maria Soares Sendas, 111, lote A, Unidade E, loja 412 | Centro
CINEMA

Sesc São João de Meriti
Av. Automóvel Clube, 66 | Centro
CENTRO CULTURAL

Via Music Hall
Rod. Presidente Dutra, 4200 | Pq. Barreto
SHOWS

São Pedro da Aldeia

Biblioteca Pública Municipal Professor Cordelino Teixeira de Paulo
R. Francisco Coelho Pereira, 149 | Centro
BIBLIOTECA

Casa da Cultura Gabriel Joaquim dos Santos
R. Francisco Coelho Pereira, 255 | Centro
CENTRO CULTURAL

Casa dos Azulejos
Av. São Pedro, 159 | Centro
CENTRO CULTURAL

Cineclube Estação Cine São Pedro
R. Francisco Coelho Pereira, 255 | Centro
CINEMA

Museu Aeronaval
R. Comandante Ituriel, s/n | Fluminense
MUSEU

Teatro Municipal Átila Costa
R. Francisco Santos Silva, 555 | Nova São Pedro
TEATRO

Saquarema

Biblioteca Comunitária de Jaconé
R. Noventa e Seis, 585 | Jaconé
BIBLIOTECA

Biblioteca Popular Municipal José Bandeira
R. Coronel Madureira, 88 | Centro
BIBLIOTECA

Círculo Artístico e Cultural de Saquarema (Cacs) - Núcleo Boqueirão
Av. Nossa Senhora de Nazareth, Portão Vermelho | Boqueirão
CENTRO CULTURAL

Círculo Artístico e Cultural de Saquarema (Cacs) - Sede
R. João Alves Muniz, 4500 | Barra Nova
CENTRO CULTURAL

Museu de Conhecimentos Gerais
R. Degoito, 86 | Jaconé
MUSEU

Museu do Vôlei
Av. Ministro Salgado Filho, 7000 | Barra Nova
MUSEU

Teatro Municipal Mario Lago
R. Coronel Madureira, 77 | Centro
TEATRO

Seropédica

Biblioteca Central - Jardim Botânico da Universidade Federal Rural do Rio de Janeiro
Rod. BR 465, km 7 | Campus Universitário
BIBLIOTECA

Biblioteca Pública Municipal de Seropédica
Rod. BR 465, 42 | Av. Ministro Fernando Costa | Centro
BIBLIOTECA

Centro de Arte e Cultura da Universidade Rural do Rio de Janeiro
Rod. BR 465, km 47 | UFRRJ
CENTRO CULTURAL

Centro de Memória da UFRural do Rio de Janeiro
Rod. BR 465, Km 7, Pavilhão Central, sala 7 | Campus Universitário
CENTRO CULTURAL

Teatro Gustavo Dutra | Gustavão
Rod. BR 465, Km 7, Av. Ministro Fernando Costa | UFRRJ
TEATRO

Volta Redonda

Biblioteca Municipal Raul de Leoni
R. Genereal Oswaldo Pinto da Veiga, s/n | Vl. Santa Cecília
BIBLIOTECA

Centro Cultural Fundação CSN
R. Vinte e Um, 402 | Vl. Santa Cecília
CENTRO CULTURAL

Cine Nove de Abril
R. Quatorze, 235 | Vl. Santa Cecília
CINEMA

Cine Show Volta Redonda (4 salas)
R. Doze, 300, 4º piso, salas 401 a 404 | Vl. Santa Cecília
CINEMA

Clube Palmares
R. Paris, s/n | Jd. Europa
CENTRO CULTURAL

Condomínio Cultural (Instituto Dagaz)
R. Bartolomeu Bueno de Ribeira, s/n (Ciep Jiulio Caruso) | Santo Agostinho
CENTRO CULTURAL

Espaço das Artes Zélia Arbex
R. Quatorze, s/n | Vl. Santa Cecília
MUSEU

Grêmio Artístico e Cultural Edmundo de Macedo Soares e Silva (Gacemss)
R. Quatorze, 22 | Vl. Santa Cecília
CENTRO CULTURAL

Memorial dos Ex-Combatentes
R. Trezentos e Dez, praça Monte Castelo | Sessenta
MUSEU

Memorial Getúlio Vargas
R. Genereal Oswaldo Pinto da Veiga, s/n | Vl. Santa Cecília
MUSEU

Memorial Zumbi dos Palmares
R. Vinte e três, A | Vl. Santa Cecília
CENTRO CULTURAL

Multiplex Volta Redonda (6 salas)
Rod. Dos Metalúrgicos, 1189 | São Geraldo
CINEMA

Museu da Memória do Trabalhismo Brasileiro
R. Dezenove, 21 | Vl. Santa Cecília
MUSEU

Ponto de Cultura Espaço de Leitura
Av. Manschester, 33 | Ponte Alta
CENTRO CULTURAL

Teatro Gacemss (2 salas)
R. Quatorze, 315 | Vl. Santa Cecília
TEATRO

Teatro Maestro Franklin de Carvalho Junior (Colégio Getúlio Vargas)
R. Cento e Cinqüenta e Quatro, 783 | Laranjal
TEATRO

Águas de Santa Bárbara

Biblioteca Municipal Abgail César Sampaio
R. Marques do Vale, 20 | Centro
BIBLIOTECA

Casa da Cultura Luís Fonseca Barbosa
R. Marques do Vale, 10 | Centro
CENTRO CULTURAL

Centro Cultural Don Nicolau de Flüe Gut
R. Pedro Dias Batista, 70 | Centro
CENTRO CULTURAL

Salão de Convivência Tenente Antonio Campos
Av. José Costa, nº 1100 | Jd. Sotero Costa
TEATRO

Alambari

Bibilioteca Pública Municipal Kely Cristina Ramos
R. Prof. Jose Wladimir Noronha de Oliveira, 139 | Centro
BIBLIOTECA

Alumínio

Biblioteca Ambiental Ambulante
Itinerante
BIBLIOTECA

Biblioteca Pública Municipal Antônio Pereira Ignácio
R. Albino Henrique Duarte, 59 | Vl. Industrial
BIBLIOTECA

Escola Municipal de Música Enoque da Silva
Praça João de Castro Figueiroa, 02 | Vl. Industrial
SHOWS

Americana

Auditório São João Bosco
R. Dom Bosco, 100 | Vl. Santa Catarina
TEATRO

Basílica Santo Antonio de Pádua
R. Dr. Vieira Bueno, 150 | Centro
MUSEU

Biblioteca Pública Municipal Profª. Jandyra Basseto Pântano
Praça Comendador Muller, 172 | Centro
BIBLIOTECA

Casa de Cultura Hermann Müller
Av. Carioba, 2001 | Carioba
CENTRO CULTURAL

Centro de Cultura e Lazer (CCL) Poeta Antônio Zoppi
Av. Brasil, 1293 | Jd. São Paulo
CENTRO CULTURAL

Estação Cultura
Av. Dr. Antônio Lobo, 196 | Centro
CENTRO CULTURAL

Fábricas de Carioba
Av. Carioba, 5511 | Carioba
CENTRO CULTURAL

Igreja São João Batista (Carioba)
Av. da Igreja, 1 | Carioba
MUSEU

Museu de Arte Contemporânea de Americana
Av. Brasil, 1293 | Jd. São Paulo
MUSEU

Museu Histórico Pedagógico Municipal Dr. João da Silva Carrão
Av. Nicolau João Abdalla, 5260 | Salto Grande
MUSEU

Observatório Municipal
R. Abrahim Abraham, s/n | Pq. Residencial Nardini
CENTRO CULTURAL

Teatro Fábrica das Artes
R. Dr. Cícero Jones, 146 | Vl. Rehder
TEATRO

Teatro Municipal de Americana Lulu Benencase
R. Gonçalves Dias, 696 | Jd. Girassol
TEATRO

Teatro Municipal de Arena Elis Regina
R. Sergipe, 80 | Chácara Machadinho
TEATRO

Teatro Paulo Autran
R. Belém, 233 | Jd. Nossa Senhora de Fátima
TEATRO

Aparecida

Biblioteca Pública Municipal Profª. Maria de Lourdes Borges Ribeiro
Av. Zegé Valadão, s/n | Jd. São Paulo
BIBLIOTECA

Centro de Eventos Padre Vitor Coelho de Almeida
Av. Júlio Prestes/sn | Ponte Alta
TEATRO

Cine Padroeira
Av. Dr. Júlio Prestes, s/n | Ponte Alta
CINEMA

Memorial da Devoção Nossa Senhora Aparecida
Av. Dr. Júlio Prestes, s/n | Ponte Alta
MUSEU

Museu de Cera
Av. Dr. Júlio Prestes, s/n | Ponte Alta
MUSEU

Museu Municipal Prof. José Luiz Pasin
R. Valério Francisco, s/n | Antiga Estação Ferroviária | Centro
MUSEU

Museu Redentorista
Praça Nossa Senhora Aparecida, 273 | Centro
MUSEU

Santuário Nacional de Nossa Senhora Aparecida
Av. Dr. Júlio Prestes, s/n | Ponte Alta
MUSEU

Araçariguama

Biblioteca Pública Municipal Odette de Barros
R. Coronel Joaquim Augusto, 94 | Centro
BIBLIOTECA

Casa de Cultura Cora Coralina
R. Santa Cruz, 23 | Centro
CENTRO CULTURAL

Cine Avião Juscelino Kubitschek
Praça Santos Dumont, Estrada Araçariguama/ Pirapora do Bom Jesus, 1 | Estrada de Araçariguama
CENTRO CULTURAL

Museu da Mina de Ouro de Araçariguama
Estrada da Mina do Ouro, s/n | Cintra Gordinho
MUSEU

Araçoiaba da Serra

Casa do Ritmo
Estrada Dr. Celso Charuri, 430 | Aguarius
CENTRO CULTURAL

Museu Municipal José Pinto
Praça Coronel Almeida, s/n | Centro
MUSEU

Nenio Pizzaria Rock Bar
Praça Cel Almeida, 159 | Centro
SHOWS

Oficina Cultural Paulo Betti
R. Pedro Nolasco Vieira, 120 | Centro
CENTRO CULTURAL

Arujá

Biblioteca Ativa (Etec Profª. Luzia Maria Machado)
R. Mamede Barbosa, 105 | Centro Residencial
BIBLIOTECA

Biblioteca Pública Municipal Profª Alda Martins Soncini
R. São Paulo, 110 | Jd. Planalto
BIBLIOTECA

Casa da Ecologia - Instituto Pau Brasil de História Natural
Av. Benedito Manoel dos Santos, 369 | Barbosas
MUSEU

Casarão das Artes - Sala de Cinema
R. Rodrigues Alves, 90 | Centro
CINEMA

Estação Cidadania
R. Takeji Shimmyo, 125 | Jd. Cerejeiras
CENTRO CULTURAL

Avaré

Biblioteca Pública Municipal Prof. Francisco R. dos Santos
R. Minas Gerais, 279 | Centro
BIBLIOTECA

Casa de Artes e Artesanato Floriza Souto Fernandes
R. Rio Grande do Sul, 1793 | Centro
CENTRO CULTURAL

Centro Avareense de Integração Cultural (Caic)
R. Minas Gerais, 279 | Centro
CENTRO CULTURAL

Centro Cultural Esther Pires Novaes
R. Ceará, 1507 | Centro
CENTRO CULTURAL

Concha Acústica de Avaré
Praça Romeu Bretas, s/n | Centro
TEATRO

Museu Histórico e Pedagógico Anita Ferreira de Maria
R. Minas Gerais, 279 | Centro
MUSEU

Uniplex Avaré (2 salas)
R. Santa Catarina, 1752 | Centro
CINEMA

Barueri

Biblioteca Pública Municipal Benedito Franco
Av. Itu, 300 | Jd. Paulista
BIBLIOTECA

Biblioteca Pública Municipal Eny Cordeiro
R. Ricardo Peagno, 10 | Vl. Iracema
BIBLIOTECA

Biblioteca Pública Municipal Jair Honório Domingos
Estrada dos Pinheiros, 185 | Pq. Viana
BIBLIOTECA

Biblioteca Pública Municipal João Galdino de Oliveira
R. Luiza Barbosa da Silveira Bueno, 46 | Jd. Silveira
BIBLIOTECA

Biblioteca Pública Municipal Luiz Fernandes
R. Paraná, 240 | Aldeia
BIBLIOTECA

Biblioteca Pública Municipal Max Zendron
R. Rio Grande do Sul, 234 | Vl. Boa Vista
BIBLIOTECA

Biblioteca Pública Municipal Oswaldo Eleutério
Av. Giovani Attilio Tolaini, 37 | Jd. Maria Helena
BIBLIOTECA

Biblioteca Pública Municipal Prof. Max Zendron
R. Rio Grande do Sul, 234 | Vl. Boa Vista
BIBLIOTECA

Biblioteca Pública Municipal Regional Cora Coralina
R. Glória, 630 | Pq. dos Camargos
BIBLIOTECA

Biblioteca Pública Municipal Salomão Cruz
Av. Cachoeira, 74 | Vl. Pindorama
BIBLIOTECA

Centro Comunitário Jaraguá Mirim
R. Otacilo Alves Martins, 514 | Pq. Imperial
CENTRO CULTURAL

Centro de Eventos de Barueri
Av. Sebastião Davino dos Réis, 672 | Jd. Tupanci
TEATRO

Cinemark Tamboré (9 salas)
Av. Piracema, 669 | Tamboré
CINEMA

Cinepolis Alphaville (9 salas)
Al. Rio Negro, 111 | Alphaville Industrial
CINEMA

Cinepolis Parque Barueri (9 salas)
R. General de Divisa Pedro Rodrigues da Silva, 400 | Aldeia
CINEMA

Espaço Cultural Igualemi Alphaville
Al. Rio Negro, 111 piso Tocantins | Alphaville
MUSEU

Igaleria
Al. Araguaia, 681 | Alphaville Industrial
MUSEU

Museu da Bíblia
Av. Sebastião Davino dos Reis, 672 | Vl. Porto
MUSEU

Museu Municipal de Barueri
Av. Henrique Gonçalves Baptista, 359 | Jd. Belval
MUSEU

Pinacoteca Municipal de Barueri
R. Mônaco, 260 | Pq. Santa Luzia
MUSEU

Teatro Municipal de Barueri
R. Ministro Rafael de Barros Monteiro, 255 | Jd. dos Camargos
TEATRO

Bofete

Biblioteca Alcebíades de Camargo
Av. Ernesto Ebúrneo, 100 | Centro
BIBLIOTECA

Centro Cultural de Bofete
Av. Ernesto Ebúrneo, 100 | Centro
CENTRO CULTURAL

Museu Carreirinho
Av. Ernesto Ebúrneo, 100 | Centro
MUSEU

Buri

Biblioteca Edgard Angelo Zilock
Praça dos Expedicionários s/n | Centro
BIBLIOTECA

Made in Buri
Praça dos Expedicionários s/n | Centro
CENTRO CULTURAL

Caçapava

Biblioteca Pública Municipal Edgard Portes
Av. Coronel Manoel Inocêncio, 698 | Vl. São João
BIBLIOTECA

Centro Cultural, Educacional e Esportivo José Francisco Natali
R. Santo Antônio, s/n | Vera Cruz
CENTRO CULTURAL

Estação Casa Amarela
R. José Ludgero de Siqueira, 30 | Vl. São João
CINEMA

Museu Histórico e Pedagógico Ministro José de Moura Resende
R. Gonçalves Dias, 356 | Vera Cruz
MUSEU

Museu Ipiranga | 6º Batalhão de Infantaria Leve
R. José Bonifácio, 33 | Vl. Santos
MUSEU

Cachoeira Paulista

Biblioteca Pública Municipal Regina Pompeia Pinto
Av. Conselheiro Rodrigues Alves, s/n | Centro
BIBLIOTECA

Centro Cultural Gertrudes Schubert dos Santos
Av. Coronel Domiciano, 12 | Centro
CENTRO CULTURAL

Clube Literário e Recreativo
Av. Sarah Kubitschek, 192 | Centro
SHOWS

Museu Histórico e Pedagógico Dr. Costa Júnior
R. Silva Caldas, s/n (Pq. Ecológico Nelson Lorena) | Vl. Carmem
MUSEU

Praça Prado Filho
Av. Coronel Domiciano, 228-272 | Centro
SHOWS

Teatro Municipal de Cachoeira Paulista
R. Marechal Deodoro, 54 | Centro
TEATRO

Caieiras

Anfiteatro Centro de Artes e Esportes Unificados (CEU das Artes)
R. Armando Sestini, 778 | Eucaliptos
TEATRO

Biblioteca Municipal Engenheiro Mário Meneguini
R. Argentina, 400 | Centro
BIBLIOTECA

Centro de Artes e Esportes Unificados (CEU das Artes) Pastor José Silva
R. Armando Sestini, 777 | Jd. dos Eucaliptos
CENTRO CULTURAL

Centro de Eventos Ícaro Della Torre de Oliveira (DTO)
Rod. Presidente Tancredo de Almeida Neves, 1370 | Jd. Luciana
TEATRO

Concha Acústica Armando Rodrigues
R. Guadalajara, 353 | Centro
SHOWS

Teatro Municipal Maestro Sérgio Valbusa
Av. Marcelino Bressiani, 178 | Vl. Gertrudes
TEATRO

Cajamar

Biblioteca Municipal da Praça dos Esportes e Cultura Irineu Lúcio Rodrigues
R. Constantino Francisco de Almeida, 367 | Polvilho
BIBLIOTECA

Biblioteca Municipal Veneranda Freitas Pinto
Av. Antonio Cândido Machado, 197 | Jordanésia
BIBLIOTECA

Biblioteca Pública Municipal Prefeito Juvenal Ferreira dos Santos
Av. Prof. Walter Ribas de Andrade, 518 | Centro
BIBLIOTECA

Centro Cultural do Polvilho
R. Jean Anastace Kovelis, 1835 | Polvilho
CENTRO CULTURAL

Cia do Circo
R. José Duarte, 272 | Arruamento Fain José Feres
CIRCO

Cine Cajamar - Anhanguera Parque Shopping (3 salas)
R. Jean Anastace Kovelis, 123 | Jd. Adelaide
CINEMA

Cine-Teatro da Praça dos Esportes e Cultura Irineu Lúcio Rodrigues
R. Constantino Francisco de Almeida, 367 | Polvilho
CINEMA

Museu Municipal Casa da Memória
Praça José Rodrigues do Nascimento, 30 | Centro
MUSEU

Oficina Cultural Deraldino Villas Boas
R. Arnaldo Rojek, 295 | Jordanésia
CENTRO CULTURAL

Campinas

AT|AL|609 Lugar de Investigações Artísticas
R. Antonio Lapa, 609 | Cambuí
CENTRO CULTURAL

Ateliê Aberto
R. Major Solon, 911 | Cambuí
MUSEU

Ateliê Cromo
R. Álvaro Müler, 151 | Vl. Itapura
MUSEU

Ateliê Lisa França
R. Monsenhor Dr. Emílio José Salim, 118 | Sousas
MUSEU

Auditório Beethoven (Concha Acústica)
Av. Dr. Heitor Penteado, s/nº | Taquaral
SHOWS

Barracão Teatro
R. Eduardo Modesto, 128 | Vl. Santa Isabel
TEATRO

Biblioteca Pública Distrital de Sousas Guilherme de Almeida
R. Cabo Oscar Rossin, 63 | Distrito de Sousas
BIBLIOTECA

Biblioteca Pública Municipal Infantil Monteiro Lobato
R. Albano de Almeida Lima, s/n (Bosque dos Italianos) | Jd. Guanabara
BIBLIOTECA

Biblioteca Pública Municipal Joaquim de Castro Tibiriçá
R. Quintino Bocaiúva, s/n | Praça Ópera Salvador Rosa | Bonfim
BIBLIOTECA

Biblioteca Pública Municipal Prof. Ernesto Manoel Zink
Av. Benjamin Constant, 1633 | Centro
BIBLIOTECA

Campinas Hall
R. Armando Straggacappa, 130 | Jd. Santa Candida
SHOWS

Casa de Cultura Andorinhas
R. Carlos Roberto Gallo, s/nº | DIC I
CENTRO CULTURAL

Casa de Cultura Fazenda Roseira
R. Domingos Haddad, 1 | Residencial Pq. da Fazenda
CENTRO CULTURAL

Casa de Cultura Itajaí
R. Benjamin Moloisi, 669 | Pq. Itajaí
CENTRO CULTURAL

Casa de Cultura Tainã
R. Inhambu, 645 | Vl. Padre Manoel da Nóbrega
CENTRO CULTURAL

Casa do Hip Hop
R. Francisco Teodoro, nº 1050 | Vl. Industrial
CENTRO CULTURAL

Casa do Lago
Av. Érico Veríssimo, 1011 | Cidade Universitária
CENTRO CULTURAL

Casa do Sol (Instituto Hilda Hilst)
R. João Caetano Monteiro, 290 | Pq. Xangrilá
MUSEU

Casa Rock
R. Sete de Setembro, 553 | Vl. Industrial
SHOWS

Centro Cultural Casarão do Barão
R. Maria Ribeiro Sampaio Reginato, s/n | Barão Geraldo
CENTRO CULTURAL

Centro de Convivência Cultural Carlos Gomes
Praça Imprensa Fluminense, 51 | Cambuí
CENTRO CULTURAL

Centro de Cultura Caipira e Arte Popular
R. José Ignácio, 14 | Joaquim Egídio
CENTRO CULTURAL

Centro de Memória, Arquivo e Cultura do Tribunal Regional do Trabalho da 15ª Região
A. Francisco Glicério, 860, 4º andar | Centro
MUSEU

Centro de Memórias da Escola Técnica Estadual Bento Quirino
Av. Orosimbo Maia, 2600 | Vl. Estanislau
CENTRO CULTURAL

Cia do Circo
R. José Duarte, 272 (Arruamento Fain José Feres) | Barão Geraldo
CIRCO

Cine Araújo Multiplex Parque das Bandeiras (6 salas)
Av. John Boyd Dunlop, 3900 | Jd. Ipaussurama
CINEMA

Cinemark Campinas (11 salas)
Av. Iguatemi, 777 SUC C 3º piso | Vl. Brandina
CINEMA

Cinépolis Campinas Shopping (10 salas)
R. Jacy Teixeira Camargo, 940 Térreo | Jd. do Lago
CINEMA

Cinépolis Galleria Campinas (5 salas)
Rod. Dom Pedro I, Km 131,5 - Loja A-227 D | Jd. Nilópolis
CINEMA

Cinesercla Spazio Ouro Verde (8 salas)
Av. Ruy Rodriguez, 3900 Loja A 06/07 | Pq. Viracopos
CINEMA

Conservatório Carlos Gomes
R. José Freitas Amorim, 155 | Jd. Fazenda Santa Cândida
CENTRO CULTURAL

Coordenadoria de Documentação da Música Contemporânea
R. Sérgio Buarque de Holanda, 421 | Cidade Universitária
MUSEU

Espaço Cultural do Tribunal Regional do Trabalho da 15ª Região
R. Barão de Jaguara, 901, 3º andar | Centro
CENTRO CULTURAL

Espaço Cultural Maria Monteiro (Centro de Convivência Cultural da Vila Padre Anchieta)
R. Dom Gilberto Pereira Lopes, s/nº | Vl. Padre Anchieta
CENTRO CULTURAL

Espaço Cultural República Cênica
R. Américo de Moura, 124 | Taquaral
TEATRO

Espaço das Artes Ciesp
R. Padre Camargo Lacerda, 37 | Vl. Andrade Neves
MUSEU

Espaço Paiol de Cultura e Arte
R. Dr. Carlos Mendes de Paula, 601 | Taquaral
TEATRO

Estação Cultura
Praça Marechal Floriano Peixoto, s/n | Jd. Independência
CENTRO CULTURAL

Excalibur
Av. Dr. Antônio Carlos Couto de Barros, 2156 | Sousas
SHOWS

Folks Pub Sertanejo
R. Américo Brasiliense, 547 | Cambuí
SHOWS

Fundação Jürgensen
R. Frei Antônio de Pádua, 889 | Jd. Guanabara
MUSEU

Galeria do Instituto de Artes da Unicamp (Gaia)
R. Sérgio Buarque de Holanda, s/n | Cidade Universitária
MUSEU

Herbário Fanerogâmico e Criptogâmico do Instituto Agronômico
Av. Dr. Theodureto de Almeida Camargo, 1500 | Jd. Nossa Senhora Auxiliadora
MUSEU

Instituto Baobá de Cultura e Arte
R. Ema, 170 | Vl. Padre Manoel de Nobrega
CENTRO CULTURAL

Instituto CPFL
R. Jorge Figueiredo Corrêa, 1632 | Chácara Primavera
CENTRO CULTURAL

Instituto Cultural Babá Toloji
R. Mario Bassani, 172 | Jd. São Vicente
CENTRO CULTURAL

Interiorano Comedy Club
Av. Dr. Armando Salles de Oliveira, 85 | Taquaral
TEATRO

Jimmy Rocker
Av. Andrade Neves, 2042 | Castelo
SHOWS

Kinoplex Dom Pedro (15 salas)
Av. Guilherme Campos, 500 - A18 | Jd. Santa Genebra
CINEMA

Lígia Testa Espaço de Arte
Av. Dr. Heitor Penteado, 1611 | Taquaral
MUSEU

Memorial do Guarani Futebol Clube
Av. Imperatriz Teresa Cristina, 11 | Jd. Guarani
MUSEU

Moviecom Unimart (6 salas)
Av. John Boyd Dunlop, 350 | Jd. Aurélia
CINEMA

Museu Arquidiocesano de Campinas
R. Dr. José Ferreira de Camargo, 884 | Jd. Planalto
MUSEU

Museu Campos Salles - Centro de Ciências, Letras e Artes
R. Bernardino de Campos, 989 | Centro
MUSEU

Museu da Cidade - Casa de Vidro
Av. Dr. Heitor Penteado, 2145 - Lago do Café | Pq. Taquaral
MUSEU

Museu da Imagem e do Som de Campinas
R. Regente Feijó, 859 | Centro
MUSEU

Museu da Sanasa - Torre do Castelo
Praça Vinte e Três de Outubro, s/n | Jd. Chapadão
MUSEU

Museu de Arte Contemporânea de Campinas José Pancetti
Av. Benjamin Constant, 1633 | Centro
MUSEU

Museu de Arte Moderna de Campinas
R. Alferes Raimundo, 334 | Vl. Industrial
MUSEU

Museu de Arte Sacra da Irmandade do Santíssimo Sacramento
Praça José Bonifácio, s/n | Centro
MUSEU

Museu de Artes Visuais da Unicamp
R. Sergio Buarque de Hollanda, 251, Piso 2, Sala SL-12 | Cidade Universitária
MUSEU

Museu de História Natural
R. Coronel Quirino, 2 (Bosque dos Jequitibás) | Bosque
MUSEU

Museu de Zoologia Prof. Dr. Adão José Cardoso | Instituto de Biologia
R. Charles Darwin, 0 | Cidade Universitária
MUSEU

Museu Dinâmico de Ciências de Campinas
Av. Dr. Heitor Penteado, s/n (portão 5 ou 7) | Taquaral
MUSEU

Museu do Café
Av. Dr. Heitor Penteado, 2145 - Lago do Café | Pq. Taquaral
MUSEU

Museu do Esporte de Campinas
Av. Dr. Heitor Penteado, 1146 | Taquaral
MUSEU

Museu do Instituto Penido Burnier
R. Dr. Mascarenhas, 249 | Botafogo
MUSEU

Museu do Negro de Campinas
Av. Saldanha da Gama, 65 | Vl. Costa e Silva
MUSEU

Museu Exploratório de Ciências da Unicamp
Av. Alan Turing, 1500 | Cidade Universitária
MUSEU

Museu Odontológico Dr. Nelson de Souza Barros
R. Francisco Bueno de Lacerda, 300 | Pq. Itália
MUSEU

Museu Universitário (PUC-Campinas)
R. Marechal Deodoro, 1099 | Centro
MUSEU

Paioca do Caboclo
Estrada das Cabras, km 5,5 | Joaquim Egídio
SHOWS

Pavão Cultural
R. Maria Tereza Dias da Silva, 708 | Cidade Universitária
MUSEU

Praça Arautos da Paz
Praça Arautos da Paz | Vl. Nogueira
SHOWS

Rabeca Cultural
Av. Dona Maria Franco Salgado, 250 | Jd. Alibaia
SHOWS

Sesc Campinas
R. Dom José I, 270/333 | Bonfim
CENTRO CULTURAL

Teatro Arte e Ofício (TAO)
R. Conselheiro Antonio Prado, 503/529 | Vl. Nova
TEATRO

Teatro Bento Quirino
R. Lusitana, 1505 | Bosque
TEATRO

Teatro da Societa Italiana Lavoro e Progresso
R. Humaitá, 172 | Sousas
TEATRO

Teatro da Vila Padre Anchieta (Padre Pedro Dingenouts)
Av. Cardeal Dom Agnelo Rossi, s/n | Vl Padre Anchieta
TEATRO

Teatro de Arena da Unicamp
R. Elis Regina, s/n | Cidade Universitária
TEATRO

Teatro de Bonecos Inventor de Sonhos
R. Valentin dos Santos Carvalho, 63 | Joaquim Egídio
TEATRO

Teatro Dom Nery
R. Gen Câmara, 177 | Centro
TEATRO

Teatro Escola Sia Santa
R. Sebastião Paulino dos Santos, 20 | Pq. Santa Bárbara
TEATRO

Teatro Infantil Carlito Maia
R. Coronel Quirino, 2 (Bosque dos Jequitibás) | Bosque
TEATRO

Teatro José de Castro Mendes
R. Conselheiro Gomide, 62 | Vl. Industrial
TEATRO

Teatro Lume
R. Carlos Diniz Leitão, 150 | Barão Geraldo
TEATRO

Teatro Oficina do Estudante Iguatemi
Av. Iguatemi, 777 | Vl. Brandina
TEATRO

Teatro Sesi Campinas
Av. das Amoreiras, 450 | Pq. Itália
TEATRO

Teatro Sotac
R. Barão de Jaguara, 02 | Centro
TEATRO

Teatro Téspis
R. Augusto César de Andrade, 575 | Nova Campinas
TEATRO

Teatro Tugudum
R. Maestro Francisco Manuel da Silva, 690 | Jd. Santa Genebra
TEATRO

Top Cineplex Campinas (4 salas)
Av. Washington Luis, 2480 Loja A-01/AT-31 | Vl. Marieta
CINEMA

Canas

Biblioteca Prof. Fausto Ferreira dos Reis
R. José Mendes de Almeida, 120 | Centro
BIBLIOTECA

Espaço Cultural Cerâmica Benedito Romualdo Zanin
Av. 22 de Março, s/n | Centro
CENTRO CULTURAL

Capão Bonito

Biblioteca Pública Municipal Mário Gemignani
R. Bernardino de Campos, 477 | Centro
BIBLIOTECA

Espaço Cultura Viva
Av. Massaichi Kakihara, nº 721 | Vl. Bela Vista
CENTRO CULTURAL

Teatro Municipal de Capão Bonito
R. Bernardino de Campos, 477 | Centro
TEATRO

Capela do Alto

Biblioteca Pública Municipal de Capela do Alto
R. Coronel Guilherme Francisco Wincler, 218 | Centro
BIBLIOTECA

Centro Cultural Municipal de Capela do Alto
R. Coronel Guilherme Francisco Wincler, 218 | Centro
CENTRO CULTURAL

Cerqueira César

Biblioteca Municipal Francisco Marins
R. José Joaquim Esteves, s/n (Estação Ferroviária) | Centro
BIBLIOTECA

Museu Municipal João Cardoso de Oliveira
R. Porfírio Dias, 405 | Centro
MUSEU

Cesário Lange

Biblioteca Pública Municipal Tereginha Ramos Miranda
R. José Vieira de Miranda, 1108 | Centro
BIBLIOTECA

Centro de Capacitação José Treviso
Av. 3 de Maio, 1845 | Vl. Nova
CENTRO CULTURAL

Cine São José
R. 9 de Julho, 671 | Centro
CINEMA

Núcleo de Integração Comunitária
R. Pedro Miranda Campos, 1273 | Centro
CENTRO CULTURAL

Salão de Eventos da Paróquia Santa Cruz
Calçadão Gisele de Fátima Bergamin de Oliveira, s/n (Praça Padre Adolfo Testa) | Centro
CENTRO CULTURAL

Cordeirópolis

Biblioteca Pública Municipal Profª. Aita Bentivegna Dias
Av. Presidente Vargas, 663 | Vl. Nova Brasília
BIBLIOTECA

Casa da Cultura de Cascalho
Rod. Constante Peruchi (SP-316), Praça Padre Luiz Stefanello, s/n | Cascalho
CENTRO CULTURAL

Centro Cultural Ataliba Barrocas
R. Siqueira Campos, 414 | Vl. Lídia
CENTRO CULTURAL

Espaço Artístico Cultural da Câmara Municipal
R. Carlos Gomes, 999 | Jd. Jaffet
CENTRO CULTURAL

Cotia

Biblioteca Batista Cepelos
Av. Prof. Manoel José Pedroso, 1147 | Pq. Bahia
BIBLIOTECA

Biblioteca Municipal Carlos Drummond de Andrade
Av. Roque Celestino Pires, 954 | Centro
BIBLIOTECA

Biblioteca Pública Municipal Cecília Meirelles
Av. Eid Mansur, 793 | Centro
BIBLIOTECA

Casa Bandeirista Sítio do Mandu
Estrada do Sítio do Mandu | Pq. Monjolo
MUSEU

Centro Cultural Wurth
R. Adolf Wurth, 557 | Jd. São Vicente
CENTRO CULTURAL

Cineflix The Square (5 salas)
Rod. Raposo Tavares, km 22,14 | Lageadinho
CINEMA

Cinemark Shopping Granja Vianna (5 salas)
Rod. Raposo Tavares, km 23,6 | Lagoinha
CINEMA

Circo Teatro Escola Vagalume
Est. Municipal Walter Steurer, 1239 | Jd. Rebelato
TEATRO

Circo Zanni
R. Vaticano, 02 | Cemucam
CIRCO

Galeria de Arte e Fotografia Solange Viana
R. São João, 246 | Granja Vianna
MUSEU

Museu de Apicultura e Mel - Cidade das Abelhas
Estrada da Ressaca, km 7 | Ressaca
MUSEU

Teatro Assa (Niso Viana)
R. Santo Antônio, 406 | Vl. Santo Antônio
TEATRO

Teatro da Escola de Marketing Industrial (EMI)
Estrada Mun. Walter Steurer, 1156 | Chácara Paiqueiro
SHOWS

The Square - Alameda Central
Rod. Raposo Tavares, km 22 | Pq. Frondoso
CENTRO CULTURAL

Cruzeiro

Biblioteca Pública Municipal Profª. Marlene Sampaio Pinto
R. Engenheiro Antônio Penido, 645/651 | Centro
BIBLIOTECA

Centro Cultural Rotunda
Av. Rogério Mariano, s/n | Vl. Paulista
CENTRO CULTURAL

Centro Interdisciplinar de Ciência - Escola Téc. Estadual Prof. José Sant'ana de Castro
R. Dr. Othon Barcellos, s/n | Centro
CENTRO CULTURAL

Cine Cruzeiro
R. Capitão Avelino Bastos, 837 | Centro
CINEMA

Museu Afro-brasileiro Ludovina Pessoa
R. Capitão Otávio Ramos nº 1431 | Vl. Regina Célia
MUSEU

Museu Histórico e Pedagógico Major Novaes
Av. Jorge Tibiriçá, s/n | Vl. Canevari
MUSEU

Teatro Municipal Capitólio
R. Engenheiro Antônio Penido, 636 | Centro
TEATRO

Francisco Morato

Auditório Centro de Artes e Esportes Unificados (CEU das Artes)
R. Havaí, 130 | Jd. Vassouras
TEATRO

Biblioteca Patativa do Assaré
R. Havaí, 130 | Jd. Vassouras
BIBLIOTECA

Galpão da Cultura e Biblioteca Municipal
R. Azevedo Marques, 26 | Centro
CENTRO CULTURAL

Teatro Laura Bressane
R. Virgílio Martins de Oliveira, 451 | Centro
TEATRO

Franco da Rocha

Biblioteca Pública Municipal Caio Graco da Silva Prado
Av. dos Coqueiros, s/n | Vl. Artur Sestini
BIBLIOTECA

Casa de Cultura Marielle Franco
R. Dona Amália Sestini, 85 | Vl. Vera Cruz
CENTRO CULTURAL

Centro Cultural Newton Gomes de Sá
Av. Sete de Setembro, s/n | Vl. Artur Sestini
CENTRO CULTURAL

Cine Estação (3 salas)
R. Basílio Fazzi, 290 | Centro
CINEMA

Circo Escola
R. Nelson Rodrigues, 400 (Pq. Benedito Bueno de Morais) | Centro
CIRCO

Museu de Arte Osório Cesar
Av. dos Coqueiros, 300 | Centro
MUSEU

Guararema

Biblioteca da Escola Nacional Florestan Fernandes
R. José Francisco Raposo, 1140 | Jd. Parateí
BIBLIOTECA

Casa da Memória Antonia Guilherme de Franco (Dona Nini)
R. Dona Laurinda, 138 | Centro
MUSEU

Centerplex Cine Guararema
R. 19 de Setembro, 187 | Centro
CINEMA

Centro Cultural Nelson da Silva Braga
Praça Coronel Brasílio Fonseca, 54 | Centro
CENTRO CULTURAL

Estação Literária Profª. Maria de Lourdes Evora Camargo
R. Degenove de Setembro, 233 | Centro
CENTRO CULTURAL

Guaratinguetá

Biblioteca Comunitária LerVida
R. José Fernandes, s/n | Pq. Santa Clara
BIBLIOTECA

Biblioteca Prof. Sylvio José Marcondes
Av. Prof. João Rodrigues Alckmin, s/n | Pq. do Sol
BIBLIOTECA

Biblioteca Pública Municipal Dr. Diomar Pereira da Rocha
Praça Condessa de Frontim, 160 | Centro
BIBLIOTECA

Casa de Frei Galvão
R. Frei Galvão, nº 39 e 78 | Centro
CENTRO CULTURAL

Cinemais Guaratingetá (5 salas)
Av. Juscelino Kubitschek de Oliveira, 351 loja 30 | Campo do Galvão
CINEMA

Cineteatro do Centro de Artes e Esportes Unificados (CEU)
Av. Prof. João Rodrigues Alckmin, s/n | Pq. do Sol
CINEMA

Espaço Multiúso Turístico-Cultural Luiz Carvalho dos Santos
Praça Condessa de Frontin, s/n | Centro
TEATRO

Espaço Vivarte
R. Guaranis, 121 | Pedregulho
TEATRO

Museu Frei Galvão
Praça Conselheiro Rodrigues Alves, 48 | Centro
MUSEU

Museu Histórico Pedagógico Conselheiro Rodrigues Alves
R. Dr. Morais Filho, 41 | Centro
MUSEU

Parque Ecológico Anthero dos Santos
Av. Dr. Ariberto Pereira da Cunha, 2 | Portal das Colinas
CENTRO CULTURAL

Recinto Permanente de Exposições Manoel Soares de Azevedo
Av. Prefeito Aristeu Vieira Vilela, 1800 | Engenheiro Neiva
SHOWS

Sala do Centro Social de Guaratinguetá
Praça Conselheiro Rodrigues Alves, 48 | Centro
CENTRO CULTURAL

Guarulhos

Biblioteca Cidade Seródio
R. Mesquita, 103 | Cidade Seródio
BIBLIOTECA

Biblioteca do Centro de Educação Ambiental
R. Prefeito Rinaldo Poli, s/n | Jd. City Las Vegas
BIBLIOTECA

Biblioteca do Conservatório Municipal de Artes
Av. Tiradentes, 2521 | Macedo
BIBLIOTECA

Biblioteca Jardim Presidente Dutra
Praça Orobó, s/n | Jd. Presidente Dutra
BIBLIOTECA

Biblioteca Maestro Cezar Testai
R. Henrique Jose Testai, s/n | Cocaia
BIBLIOTECA

Biblioteca Municipal Gracinda dos Anjos de Sá Domingues
R. Luís Silvestri, s/n | Jd. Bom Clima
BIBLIOTECA

Biblioteca Municipal Monteiro Lobato
R. João Gonçalves, 439 | Centro
BIBLIOTECA

Biblioteca Orobó Jardim Guaracy
R. dos Vigilantes, 201 | Jd. Guaracy
BIBLIOTECA

Biblioteca Orobó Mikail
R. Justiniano Salvador dos Santos, 311 | Pq. Mikail
BIBLIOTECA

Biblioteca Pública Municipal Paulo do Carmo Dias
Praça Cícero de Miranda, 74 | Vl. Galvão
BIBLIOTECA

Biblioteca Pública Municipal Ponte Alta
Estrada Mato das Cobras, s/n | Ponte Alta
BIBLIOTECA

Casa de Cultura São Rafael
R. Ceres, 354 | Vl. São Rafael
CENTRO CULTURAL

Centro de Cultura Popular Carpição
Praça Nossa Senhora do Bonsucesso | Bonsucesso
CENTRO CULTURAL

Centro de Educação Unificado Jardim Cumbica
Av. Atalaia do Norte, 344 | Jd. Cumbica
CENTRO CULTURAL

Centro de Educação Unificado Parque São Miguel
R. Joaquim Moreira, s/n | Pq. São Miguel
CENTRO CULTURAL

Centro de Educação Unificado Pimentas
Estrada do Caminho Velho, 351 | Pimentas
CENTRO CULTURAL

Centro de Educação Unificado Ponte Alta
R. Pernambuco, 386 | Nova Ponte Alta
CENTRO CULTURAL

Centro de Incentivo à Leitura Centro Educacional Unificado (CEU) Pimentas
Estrada do Caminho Velho, 333 | Pimentas
BIBLIOTECA

Centro de Incentivo à Leitura CEU Paraíso-Alvorada
R. Dom Silvério, 22 | Vl. Paraiso
CENTRO CULTURAL

Centro de Incentivo à Leitura Fernando Pessoa
Praça Estrela, 360 | Cidade Soberana
BIBLIOTECA

Centro de Incentivo à Leitura Luís de Camões
R. José Maria de Oliveira Morais, 94 | Gopoúva
BIBLIOTECA

Centro Educacional Unificado (CEU) Bambi
R. Benedito Thieso, s/n | Pq. Residencial Bambi
CENTRO CULTURAL

Centro Educacional Unificado (CEU) Ottawa - Uirapuru
R. Morada Nova, 208 | Jd. Ottawa
CENTRO CULTURAL

Centro Educacional Unificado (CEU) Paraíso - Alvorada
R. Dom Silvério, 22 | Vl. Paraíso
CENTRO CULTURAL

Centro Educacional Unificado (CEU) Presidente Dutra
R. Maria Paula Motta, s/n | Jd. Presidente Dutra
CENTRO CULTURAL

Centro Municipal de Educação Adamastor
Av. Monteiro Lobato, 734 | Macedo
CENTRO CULTURAL

Centro Permanente de Exposições de Arte Prof. José Ismael
Praça Cícero Miranda, s/n | Vl. Galvão
MUSEU

Cinemark Guarulhos (15 salas)
Rod. Presidente Dutra, 637 Saída Km 230 | Itapegica
CINEMA

Cinépolis Parque Maia (11 salas)
Av. Bartholomeu de Carlos, 230 LUC 4045 | Jd. Flor da Montanha
CINEMA

Circuito Cinemais - GRU (6 salas)
Av. Juscelino Kubitscheck de Oliveira, 5308 Loja Q1 | Pimentas
CINEMA

Conservatório Municipal de Guarulhos
R. Abílio Ramos, 122 | Macedo
SHOWS

Espaço Cultural Gilmar Lopes
Av. Paulo Faccini, s/n | Centro
CENTRO CULTURAL

Galeria de Artes Abaporu
R. Júlio Fernandes, 80, bloco A | Jd. Imperador
MUSEU

Instituto Marungo
R. Monte Santo de Minas, 192 | Jd. Flor do Campo
CENTRO CULTURAL

Museu de Ciências Naturais Sylvio Ourique Fragoso
Av. Dona Glória Pagnoncelli, 344 (Zoológico Municipal) | Jd. Rosa de França
MUSEU

Museu Histórico Municipal de Guarulhos
Praça Cícero de Miranda, s/n | Vl. Galvão
MUSEU

Picadeiro da Leitura
Av. Guapé, s/n | Cidade Seródio
BIBLIOTECA

Teatro Adamastor Pimentas
Estrada do Caminho Velho, 333 | Pimentas
TEATRO

Sesc Guarulhos
R. Guilherme Lino dos Santos, 1200 | Jd. Flor do Campo
CENTRO CULTURAL

Teatro Nelson Rodrigues
R. dos Coqueiros, 74 | Vl. Galvão
TEATRO

Teatro Padre Bento
R. Francisco Foot, 3 | Jd. Tranquilidade
TEATRO

Xmovies Shopping Pátio Guarulhos (4 salas)
Av Rosa Molina Pannocchia, 331 | Jd. Valéria
CINEMA

Hortolândia

Auditório Arlete Afonso Unasp
R. Pastor Hugo Gegembauer, 265 | Pq. Ortolândia
SHOWS

Biblioteca Municipal Central Tereginha França de Mendonça Duarte
R. Luís Camilo de Camargo, n°581 | Centro
BIBLIOTECA

Biblioteca Municipal Luz do Saber
R. Graciliano Ramos, nº 698 | Jd. Amanda
BIBLIOTECA

Centro Cultural Casa de Joana
R. das Violetas, 271 | Pq. do Horto
CENTRO CULTURAL

Centro Cultural Jardim Amanda - Inês Aparecida da Silva Afonso
R. Casemiro de Abreu, s/n | Jd. Amanda II
CENTRO CULTURAL

Centro de Memória de Hortolândia Prof. Leovigildo Duarte Júnior
R. Rosa Maestrello, 02 | Vl. São Francisco
MUSEU

Ponto de Cultura Caminhos
R. João Alves, 288 | Jd. Adelaide
CENTRO CULTURAL

Quiosque da Leitura (Creape)
R. Bolívia, 290 | Jd. Santa Clara do Lago
BIBLIOTECA

Redecine Hortolândia (6 salas)
R. José Camilo de Camargo, 5 | Centro
CINEMA

Teatro Emef Marleciene Priscila Presta Bonfim
R. Maria de Lourdes Cangleriani Cancian, 92 | Remanso Campineiro
TEATRO

Teatro Pague Menos
Av. São Francisco, 1417 | Vl. Real Continuação
TEATRO

Unidade Cultural Arlindo Zadi
R. Graciliano Ramos, 280 | Jd. Amanda
CENTRO CULTURAL

Iaras

Biblioteca Municipal de Iaras
Praça da Monção, 683 | Centro
BIBLIOTECA

Itaberá

Biblioteca Prof. João Queiroz Marques
R. Coronel José Pedro de Lima, 442 | Centro
BIBLIOTECA

Centro Cultural Amado Benedito Pimenta
R. Coronel José Pedro de Lima, 256 | Centro
CENTRO CULTURAL

Itaí

Barracão Cultural
Av. Amantino Rolim de Moura, s/n | Jd. Novo Horizonte
CENTRO CULTURAL

Biblioteca Pública Municipal Diva Helena Michelin Diniz
R. Voluntários de 32, 1370 | Centro
BIBLIOTECA

Museu da Memória Histórica de Itaí
R. Voluntários de 32, 1370 | Centro
MUSEU

Itapetininga

Auditório Abílio Victor
Praça Nove de Julho, s/n | Centro
TEATRO

Auditório Alcides Rossi
Paço Municipal, s/n | Jd. Alvorada
TEATRO

Biblioteca Pública Municipal Dr. Júlio Prestes de Albuquerque
R. Campos Sales, 175 | Centro
BIBLIOTECA

Centro Cultural e Histórico Brasilio Ayres Aguirre
Praça Marechal Deodoro, s/n | Centro
CENTRO CULTURAL

Centro de Artes e Esportes Unificados (CEU das Artes)
R. Francisco Senger, 420 | Pq. São Bento
CENTRO CULTURAL

Escola Livre de Música Municipal
R. Julio Prestes, 701 | Centro
SHOWS

Grupo Cine Itapetininga (5 salas)
R. Dr. Coutinho, 733 | Centro
CINEMA

Memorial Júlio Prestes de Albuquerque
Praça Marechal Deodoro, 305 | Centro
MUSEU

Museu de Arte Carlos Ayres
R. Prudente de Moraes, 716 | Centro
MUSEU

Museu Ferroviário de Itapetininga
R. Padre Albuquerque, 1150 | Vl. Aparecida
MUSEU

Teatro Sesi
Av. Padre Antonio Brunetti, 1360 | Vl. Rio Branco
TEATRO

Itapeva

Biblioteca Pública Municipal Profª Josina Vasques Ferrari
R. Manoel Elói Garcia Martinez, 292 | Vl. Nossa Senhora de Fátima
BIBLIOTECA

Casa da Cultura Cícero Marques
R. Martinho Carneiro, 177 | Centro
MUSEU

Centro de Cultura Quilombola do Jaó
Comunidade Quilombola do Jaó | Comunidade Quilombola do Jaó
CENTRO CULTURAL

Cine Itapeva
Av. Dona Paulina de Moraes, 570 | Centro
CINEMA

Complexo Cultural Newton de Moura Müzel
R. Prof. Rivadavia Marques Júnior, 338 | Centro
CENTRO CULTURAL

Escola Municipal de Formação Cultural Prof. Hugo Belézia
Calçadão Dr. Pinheiro, s/n | Centro
SHOWS

Fazenda Pilão d'Água
Av. Theodorico Pereira Melo, s/n | Pilão d'Água
MUSEU

Museu Histórico de Itapeva
R. Prof. Rivadavia Marques Júnior, 338 | Centro
MUSEU

Museu Mirante Debret
R. Padre Artur Silveira, 62 | Jd. Belvedere
MUSEU

Sala de Leitura Prof. Euflávio Barbosa
R. Haroldo Hannickel, 291 | Conjunto Habitacional Tancredo Neves
BIBLIOTECA

Teatro do Complexo Cultural Newton de Moura Müzel
Calçadão Dr. Pinheiro, s/n | Centro
TEATRO

Itapevi

Biblioteca Pública Municipal Monteiro Lobato
Av. Luiz Manfrinato, 194 | Centro
BIBLIOTECA

Centerplex Itapevi Center (3 salas)
Rod. Renê Benedito da Silva, 200 | Pq. Boa Esperança
CINEMA

Escola de Música de Itapevi
Av. Luis Manfrinato, 151 | Centro
SHOWS

Escola Municipal Livre de Teatro e Circo
Av. Luiz Manfrinato, 194 | Centro
TEATRO

Manoel Vital Ensino de Música
R. Serra Negra, 221 | Jd. Rosemary
SHOWS

Projeto Harmonia Escola de Música
R. Bonifácio de Abreu, 607 | Pq. Itamaraty
SHOWS

Itararé

Biblioteca Dr. Armando de Sales Oliveira
R. XV de Novembro, 56 | Centro
BIBLIOTECA

Museu Histórico Municipal Camillo de Mello Pimentel
R. Belizário Pinto, 70 | Vl. Jurandir
MUSEU

Teatro Municipal Sylvio Machado
R. XV de Novembro, 56 | Centro
TEATRO

Itatinga

Biblioteca Comunitária Ler é Preciso
R. Altair Stengel Tieghi, 28 | Jd. Parenti II
BIBLIOTECA

Itu

Associação Cultural Esportiva Nikkey de Itu (Acendi)
R. Jaime Lima, 501 | São Luiz
CENTRO CULTURAL

Associação Cultural Império das Artes de Itu
R. Maestro Tristão Junior, 116 | Vl. Nova
CENTRO CULTURAL

Barracão Cultural
R. Pedro de Paula Leite, 125 | Centro
CENTRO CULTURAL

Biblioteca Comunitária de Itu Waldir de Souza Lima
R Floriano Peixoto, 238 | Centro
BIBLIOTECA

Biblioteca Histórica Pe. Luiz D'Elboux
Praça Padre Anchieta, s/n (Igreja Bom Jesus) | Centro
BIBLIOTECA

Biblioteca Itinerante Território Vivo
Itineirante | Pedregulho
BIBLIOTECA

Biblioteca Pública Municipal Prof. Cid Rocha
Rod. Waldomiro Correia de Camargo, 114 | Cidade Nova
BIBLIOTECA

Biblioteca Pública Municipal Prof. Olavo Valente de Almeida
R. dos Andradas, 201 | Centro
BIBLIOTECA

Casa da Praça
Praça Padre Miguel, 56 | Centro
MUSEU

Centro de Artes e Esportes Unificados (CEU das Artes) Jardim Vitória
R. Treze de Outubro, s/n | Jd. Vitória
CENTRO CULTURAL

Centro Pró-Memória da Irmandade da Santa Casa de Misericórdia de Itu
R. Joaquim Bernardo Borges, 314 | Centro
MUSEU

Cineclube de Itu
Praça Padre Miguel, 56 | Centro
CINEMA

Cine Plaza Shopping Itu (3 salas)
Av. Ermelindo Maffei, 1199 Loja 169 | Jd. Paraiso
CINEMA

DR Centro de Danças
R. Euclides da Cunha, 60 | Centro
TEATRO

Espaço Cultural Aldeia Indígena Nakana | Prenda de Deus
Camping Chapéu de Sol | Chácaras Primavera
CENTRO CULTURAL

Espaço Cultural Almeida Junior
R. Paula Souza, 664 | Centro
CENTRO CULTURAL

Espaço Fábrica São Luiz
R. Paula Souza, 492 | Centro
MUSEU

Espaço Ituano de Turismo e Cultura
Praça Padre Miguel, 118 | Centro
CENTRO CULTURAL

Espaço Memória - Fazenda Capoava
Rod. Dom Gabriel Paulino Bueno Couto, km 89,9 s/n | Zona Rural
MUSEU

Fundação Marcos Amaro
R. Padre Bartolomeu Tadei, 9 | Vl. São Francisco
CENTRO CULTURAL

Instituto Bubonem
R. dos Andradas, 256 | Centro
CENTRO CULTURAL

Instituto Cultural de Itu
R. Floriano Peixoto, 480 | Centro
CENTRO CULTURAL

Instituto de Música Fácil
R. Domingos Fernandes, 341 | Centro
SHOWS

Katia Gil Circo Escola
R. Padre Bartolomeu Tadei, 09 | Centro
CIRCO

Museu da Energia de Itu
R. Paula Souza, 669 | Centro
MUSEU

Museu da Irmandade e Igreja de São Benedito de Itu
R. Santa Cruz, 600 | Centro
MUSEU

Museu da Música
R. Floriano Peixoto, 480 | Centro
MUSEU

Museu de Arte e Música Sacra Padre Jesuíno do Monte Carmelo
Praça Padre Miguel, 118 | Centro
MUSEU

Museu do Quartel de Itu | 2º GACAP Regimento Deodoro
Praça Duque de Caxias, 284 | Centro
MUSEU

Museu e Arquivo Histórico Municipal de Itu Synésio Sampaio Góes
Praça Padre Miguel, 56 | Centro
MUSEU

Museu Republicano Convenção de Itu
R. Barão do Itaim, 67 | Centro
MUSEU

Parque Maeda
Rod. Dep. Archimedes Lammoglia, km 18 | Zona Rural
SHOWS

Praça dos Exageros
R. José Maria dos Passos, 2001 | Vl. Padre Bento
MUSEU

Sala de Leitura do projeto Ler é uma Viagem
Av. Galileu Bicudo, 746 | Vl. Roma
BIBLIOTECA

Sesi Itu
R. José Bruni, 201 | São Luiz
CENTRO CULTURAL

Studio de Ballet Valeria Membrive
R. Prof. Luiz Miguel Christofoletti, 350 | Vl. São José
TEATRO

Studio de Dança Ariane Batistela
R. Cipriano Agarussi, 10 | Jd. Agarussi
TEATRO

Teatro Assatemec Eleazar de Carvalho
R. Cuiabá, 61 | Bairro Brasil
TEATRO

Teatro Yara
R. Floriano Peixoto, 325 | Centro
TEATRO

União Recreativa dos Casados (Urca Itu)
R. Euclides de Marins Dias, 83 | Vl. Gardiman
SHOWS

Unicine
Av. Prudente de Moraes, 210 | Vl. Nova Itu
CINEMA

Itupeva

Biblioteca Pública Municipal
Praça São Paulo, 2 | Centro
BIBLIOTECA

Centro de Memória de Itupeva
Praça São Paulo, 2 | Centro
MUSEU

Cine Teatro Aluízio Rebello de Araújo
Av. Emílio Chechinato, 706 (Parque da Cidade) | Jd. Samambaia
TEATRO

Jacareí

Arquivo Público e Histórico de Jacareí | Pró-Memória
R. Alfredo Schuria, 300 | Centro
MUSEU

Associação Fênix
R. Minas Gerais, 133 | Rio Comprido
CENTRO CULTURAL

Associação Cultural e Desportiva Nipo Brasileira de Jacareí – Bunkyo Jacareí
Av Lucas Nogueira Garcez, 1940 | Jd Esperança
CENTRO CULTURAL

Biblioteca Comunitária Ler para Crescer
Av. Dois, 39 | Jd. Pedramar
BIBLIOTECA

Biblioteca Géssia Satiyo Koyama - EducaMais Jardim Esperança
Av. Lucas Nogueira Garcez, 395 | Jd. Nova Esperança
BIBLIOTECA

Biblioteca Municipal Macedo Soares
Av. 9 de julho, 215 | Centro
BIBLIOTECA

Cine Prime Jacareí (5 salas)
R. Barão de Jacareí, 364 Arco | Centro
CINEMA

Concha Acústica do Parque da Cidade
Av. Eng. Davi Monteiro Lino, 489 | Centro
TEATRO

Cultura no Morro
Estrada Municipal do Tanquinho,1232 | Jd. Pedramar
CENTRO CULTURAL

EducaMais Parque Meia Lua
R. Joaquim Machado Gomes Sobrinho, 151 | Pq. Meia Lua
CENTRO CULTURAL

EducaMais Parque Santo Antônio - Arena
R. dos Hibiscos, 580 | Pq. Santo Antônio
TEATRO

EducaMais - Sala Ariano Suassuna
Av. Engenheiro Davi Monteiro Lino, 3595 | Jd. Marcondes
TEATRO

Espaço das Artes Carlos Guedes
R. São Jerônimo, 311 | Jd. das Indústrias
CENTRO CULTURAL

Galeria de Arte Casario
Av.Siqueira Campos, 217 | Jd. Esper
MUSEU

Museu de Antropologia do Vale do Paraíba
R. XV de Novembro, 143 | Centro
MUSEU

Núcleo de Arqueologia
Av. José Cristovão Arouca, 40 | Centro
MUSEU

Sala Mário Lago
R. Barão de Jacareí, 122 | Centro
TEATRO

Jandira

Biblioteca Pública Municipal
Praça Oito de Dezembro, s/n | Centro
BIBLIOTECA

Concha Acústica da Praça de Eventos
R. Rubéns Lopes da Silva, 106 | Centro
TEATRO

Espaço Cultural Anthero Correa de Godoy Filho | Biguá
R. Elton Silva, 420 | Centro
CENTRO CULTURAL

Tablado (Área de Lazer do Trabalhador)
R. Antonio Bardela, s/n | Jd. São Luiz
SHOWS

Teatro Municipal Luiz Gonzaga
R. Rubéns Lopes da Silva, 400 | JMC
TEATRO

Jundiaí

Amigos do Juventus FC
Travessa Mazali, 101 | Vl. Campos Sales
CENTRO CULTURAL

Ateliê Casarão
R. Dr. Almeida, 265 | Centro
TEATRO

Biblioteca Pública Municipal Prof. Nelson Foot
Av. Dr. Cavalcanti, 396 | Centro
BIBLIOTECA

Centro de Artes e Esportes Unificados (CEU das Artes) Vista Alegre
R. Cabo Eduardo Quirino Santana, 46-110 | Vista Alegre
CENTRO CULTURAL

Centro de Memória do Esporte Jundiaiense
R. Rodrigo Soares de Oliveira, s/n | Anhangabaú
MUSEU

Cinépolis Jundiaí Shopping (10 salas)
Av. Nove de Julho, 3333 lojas 207 e 304 | Anhangabaú
CINEMA

Clube 28 de Setembro
R. Petronilha Antunes, 363 | Centro
CENTRO CULTURAL

Complexo Fepasa
Av. União dos Ferroviários, 1760 | Ponte de Campinas
CENTRO CULTURAL

Gabinete de Leitura Ruy Barbosa
R. Cândido Rodrigues, 301 | Centro
CENTRO CULTURAL

Galeria de Artes Fernanda Perracini Milani
R. Barão de Jundiaí, 176 | Centro
MUSEU

Ibiza Club
R. Major Sucupira, 220 | Centro
SHOWS

Moviemaxcom Maxi (7 salas)
Av. Antonio Frederico Ozanan, 6000 | Vl. Rio Branco
CINEMA

Museu da Companhia Paulista
Av. União dos Ferroviários, 1760 | Ponte de Campinas
MUSEU

Museu da Energia de Jundiaí
R. Barão de Jundiaí, 202 | Centro
MUSEU

Museu do Café Barão da Serra Negra – Fazenda Nossa Senhora da Conceição
Rod. Engenheiro Constâncio Cintra, km 72,5 | Mato Dentro
MUSEU

Museu e Espaço Cultural do Vinho
Av. Humberto Cereser, 5920 | Jd. Caxambu
MUSEU

Museu Histórico e Cultural de Jundiaí – Solar do Barão
R. Barão de Jundiaí, 762 | Centro
MUSEU

Pinacoteca Diógenes Duarte Paes
R. Barão de Jundiaí, 109 | Centro
MUSEU

Rei da Noite
Av. São Paulo, 43 | Vl. Arens
SHOWS

Sala Cult
Av. 9 de Julho, 1155 | Centro
CINEMA

Sala Glória Rocha – Centro das Artes
R. Barão de Jundiaí, 1093 | Centro
CENTRO CULTURAL

Sesc Jundiaí
Av. Antônio Frederico Ozanan, 6600 | Jd. Botânico
CENTRO CULTURAL

Teatro Polytheama
R. Barão de Jundiaí, 176 | Centro
TEATRO

Zelt Club
Av. Luíz Pelliggari, 430 | Distrito Industrial
SHOWS

Laurinhas

Acervo Histórico Municipal
Rod. Júlio Fortes, 1239 | Centro
MUSEU

Biblioteca Municipal Vasco de Castro Lima
R. Manoel Machado, 86 | Centro
BIBLIOTECA

Clube Municipal de Laurinhas
R. Virgílio D'Ávila, 13 | Niterói
TEATRO

Limeira

ArcoPlexCinemas- Limeira (5 salas)
R. Carlos Gomes, 1321, 2º and. | Centro
CINEMA

Biblioteca Municipal Prof. João de Sousa Ferraz
R. Dr. José Botelho Veloso, s/n (Parque Cidade) | Vl. São João
BIBLIOTECA

Biblioteca Pública Municipal Infantil Prof. Cecília Quadros
R. Dr. José Botelho Veloso, s/n (Parque Cidade) | Vl. São João
BIBLIOTECA

Casa da Cultura 1
R. Renato Moretti, 222 | Pq. Nossa Senhora das Dores
CENTRO CULTURAL

Casa da Cultura 2
R. Alberto Pelegrino, 37 | Jd. Vista Alegre
CENTRO CULTURAL

CenterPlex Limeira (5 salas)
Av. Carlos Kuntz Busch, 800 Loja 152 (Shopping Center Limeira) | Pq. Egisto Ragazzo
CINEMA

Centro de Ciências e Cultura Prof. Osvaldo Roberto Leite
R. Dr. José Botelho Veloso, s/nº (Parque Cidade) | Vl. São João
CENTRO CULTURAL

Circuito Limeira (4 salas)
Rod. Dep. Laercio Corte, 4500 | Graminha
CINEMA

Escola Municipal de Cultura e Artes Maestro Mário Tintori
R. da Boa Morte, 471 | Centro
CENTRO CULTURAL

Espaço Cultura
R. Castro Barreto, 174 | Boa Vista
CENTRO CULTURAL

Espaço Cultural Engep
Largo da Boa Morte, 118 | Centro
CENTRO CULTURAL

Espaço Cultural Maria Alice
R. Barão Campinas, 280 | Centro
TEATRO

Galeria de Artes & Atelier Lícia Simoneti
Av. Carlos Kunts Buch 800 (Shopping Center Limeira) | Pq. Egisto Ragazzo
MUSEU

Memorial da Informática
R. São João, 49 | Vl. São João
MUSEU

Museu da Joia
R. Dr. José Botelho Veloso, s/n | Vl. São João
MUSEU

Museu Histórico Pedagógico Major José Levy Sobrinho
R. da Boa Morte, 471 | Centro
MUSEU

Palacete Levy | Antigas Oficinas Culturais Carlos Gomes
Largo da Boa Morte, 11 | Centro
CENTRO CULTURAL

Teatro Escola Daniel Martins
R. Maestro Arthur Giambelli, 5 | Santa Cicília
TEATRO

Teatro Nair Bello
R. Farmacêutico Jacob Fanelli, s/n (Parque Cidade) | Vl. São João
TEATRO

Teatro Vitória
Praça Toledo de Barros, s/n | Centro
TEATRO

Lorena

Biblioteca Municipal Sérvulo Gonçalves
Praça Conde de Moreira Lima, s/n | Centro
BIBLIOTECA

Centro Cultural e Memorial Padre Leo
Estrada Chiquito de Aquino, 46 (estacionamento do Eco Valle Shopping) | Sta. Lucrécia
CENTRO CULTURAL

Cinemais Lorena (4 salas)
Estrada Chiquito de Aquino, 46 | Sta. Lucrécia
CINEMA

Concha Acústica da Praça Arnolfo de Azevedo
Praça Arnolfo de Azevedo | Centro
TEATRO

Estação Ferroviária
Av. Marechal Teixeira Lott, 86 | Vl. Nunes
MUSEU

Museu Padre Carlos Leôncio da Silva | Casa da Cultura
R. Viscondessa de Castro Lima, 39 | Centro
MUSEU

Parque Águas do Barão
Estrada Municipal Santa Teresinha, 907 | Cidade Indutrial
TEATRO

Teatro São Joaquim
R. Dom Bosco, 284 | Centro
TEATRO

Teatro Teresa D'Ávila
Av. Dr. Peixoto de Castro, 539 | Vl. Celeste
TEATRO

Louveira

Biblioteca Pública Municipal Estudante William Bassi
R. Wagner Luiz Bevilacqua, 35, 1º andar, Sala 11 | Centro
BIBLIOTECA

Casa da Cultura e Biblioteca Monteiro Lobato
R. das Rosas, 233 | Santo Antônio
CENTRO CULTURAL

Museu Municipal do Imigrante
Estrada Municipal da Abadia, s/n | Abadia
MUSEU

Salão de Eventos da Secretaria Municipal de Cultura
Estrada Miguel Bossi, 130 | Pq. dos Estados
TEATRO

Mairinque

Biblioteca Pública Municipal Geraldo Mayela de Oliveira
Av. Conselheiro Francisco de Paula Mayrink, 15 | Vl. Sorocabana
BIBLIOTECA

Centro Municipal de Educação e Cultura (Cemec)
Praça Dom José Gaspar Ricardo Jr., 23 | Centro
CENTRO CULTURAL

Clube Atletico Sorocabana Mairinque (CASM)
R. Elias Sodré, 24 | Centro
CENTRO CULTURAL

Espaço Municipal de Arte e Cultura (Emac)
Av. Dr. José Maria Whitaker, 471 | Jd. Cruzeiro
CENTRO CULTURAL

Estação Ferroviária de Mayrink
R. Dr. Luiz Matheus Maylasky, s/n | Centro
MUSEU

Museu e Galeria Sacra Bispo Dom Ernesto de Paula e Arcebispo Dom José Lambert
Estrada Municipal Dom Ernesto Paula, s/n | Guaianã
MUSEU

Monte Mor

Auditório José Luiz Gomes Carneiro (Joaquinzão)
Capitão Augusto Steffen, 57 | Jd. Planalto
SHOWS

Biblioteca Municipal - Unidade 2
R. Antônio Eunig Martins, 735 | Jd. Paulista
BIBLIOTECA

Biblioteca Pública Municipal José Maluf (Central)
R. Orozimbo de Carvalho, 180 | Centro
BIBLIOTECA

Museu Municipal Elisabeth Aytai
R. Siqueira Campos, 169 | Jd. São Jorge
MUSEU

Nova Odessa

Biblioteca Municipal - Centro Cultural Herman Jankovitz
Av. João Pessoa, 153 | Centro
CENTRO CULTURAL

Conuíuio Municipal
Av. João Pessoa, 177 | Centro
SHOWS

Ginásio de Esportes Jaime Nércio Duarte
R. João Bassora, 571-451 | Jd. Santa Rosa
SHOWS

Museu do Instituto de Zootecnia
R. Heitor Penteado, 56 | Centro
MUSEU

Saguão da Prefeitura
Av. João Pessoa, 777 | Centro
SHOWS

Teatro Municipal Divair Moreira
R. Tamboril, 140 | Jd. das Palmeiras
TEATRO

Osasco

Biblioteca Municipal Heitor Sinegaglia
Praça Sabanta, 98 | Conceição
BIBLIOTECA

Biblioteca Municipal Manoel Fiorita
Av. Getúlio Vargas, 1634 | Piratininga
BIBLIOTECA

Biblioteca Pública Monteiro Lobato
Av. Marechal Rondon, 260 | Centro
BIBLIOTECA

Centro Cultural e Esportivo Portal D'Oeste
R. Dr. Miguel de Campos Júnior, s/n | Portal D'Oeste
CENTRO CULTURAL

Centro de Eventos Pedro Bortolosso
Av. Visconde de Nova Granada, 513 | Km 18
TEATRO

Centro Educacional Unificado (CEU da Artes) Camila da Silva Rossafa
R. Nelson Mandela, 1313 | Jd. Primeiro de Maio
CENTRO CULTURAL

Centro Educacional Unificado (CEU das Artes) Yolanda Aparecida Avelino Ribeiro
R. São Judas Tadeu, 105-257 | Jd. Bonança
CENTRO CULTURAL

Cinemark União Osasco (10 salas)
Av. dos Autonomistas, 1400 Ancora K | Vl. Yara
CINEMA

Cinesercla Osasco Plaza (4 salas)
R. Antonio Agu, 300 loja 11/160 | Plaza
CINEMA

Circo Voar
R. André Rovai, 208 | Bonfim
CIRCO

Concha Acústica da Fito
Av. das Flores, 701 | Jd. das Flores
SHOWS

Culturarte
R. Pedro Fioreti, 551 | Centro
TEATRO

Ecomuseu de Osasco
R. Georgina, 64 | Jd. das Flores
MUSEU

Espaço Cultural Grande Otelo
R. Dimitri Sensaud de Lavaud, 100 | Vl. Campesina
TEATRO

Kinoplex Osasco (7 salas)
Av. dos Autonomistas, 1828 3° piso loja L1 | Osasco
CINEMA

Museu Dimitri Sensaud de Lavaud
Av. dos Autonomistas, 4001 | Centro
MUSEU

Museu Histórico Bradesco
Cidade de Deus, s/n | Vl. Yara
MUSEU

Sesc Osasco
Av. Sport Club Corinthians Paulista, 1300 | Jd. das Flores
CENTRO CULTURAL

Teatro da Igreja Nossa Senhora dos Remédios
R. Joaquim Dias de Oliveira, 22 | Vl. dos Remédios
TEATRO

Teatro Escola Nivaldo Santana
R. Tenente Avelar Pires de Azevedo, 360 | Centro
TEATRO

Teatro João Costa Filho
R. Camélia, 26 | Jd. das Flores
TEATRO

Teatro Municipal Glória Giglio
Av. dos Autonomistas, 1533 | Vl. Campesina
TEATRO

Teatro Sesi - Osasco
Av. Getúlio Vargas, 401 | Jd. Piratininga
TEATRO

Pardinho

Biblioteca Municipal de Pardinho
Praça Ademir da Rocha, 50 | Centro
BIBLIOTECA

Centro Cultural Max Feffer
Praça Ademir da Rocha, 50 | Centro
CENTRO CULTURAL

Pindamonhangaba

Biblioteca Indústria do Conhecimento (Sesi)
Praça Dr. Emilio, s/n | São Benedito
BIBLIOTECA

Biblioteca Pública Municipal Araretama
R. Cássio Pires Salgado, 150 | Araretama
BIBLIOTECA

Biblioteca Pública Municipal Castolira
R. Iracema Pereira Resende, 215 | Castolira
BIBLIOTECA

Biblioteca Pública Municipal Maria do Carmo dos Santos Gomes
R. Guilherme Nicoleti, 1169 | Vl. São Benedito
BIBLIOTECA

Biblioteca Pública Municipal Profª. Maria Bertha César
R. Dr. Gongaga, s/n | Moreira César
BIBLIOTECA

Biblioteca Pública Municipal Vereador Rômulo Campos D'Arace
Ladeira Barão de Pindamonhangaba, s/n | Bosque da Princesa
BIBLIOTECA

Centro de Memória Barão Homem de Mello
R. Dep. Claro César, 33 | Centro
CENTRO CULTURAL

Espaço Cultural Teatro Galpão
R. Luiza Marcondes de Oliveira, 2750 | Pq. das Naçoes
TEATRO

Estação Cidadania Centro de Artes e Esportes Unificados (CEU das Artes)
Av. das Orquídeas, 647-735 | Vale das Acacias
CENTRO CULTURAL

Museu Histórico e Pedagógico Dom Pedro I e Dona Leopoldina
R. Marechal Deodoro da Fonseca, 260 | Jd. Boa Vista
MUSEU

Redecine Pindamonhangaba (4 salas)
R. Alcides Ramos Nogueira, 650 loja A02 | Mombaça
CINEMA

Saguão da Prefeitura de Pindamonhangaba
Av. Nossa Senhora do Bom Sucesso, 1400 | Alto do Cardoso
MUSEU

Piracicaba

Atelier São Nikolao de Mira
R. do Vergueiro, 156 | Centro
MUSEU

Bauhaus Piracicaba
R. José Pinto de Almeida, 258 | Bairro Alto
MUSEU

Biblioteca Comunitária Dona Angelina Souza Leal
R. Sebastião Nogueira de Lima, 650 | Vl. Industrial
BIBLIOTECA

Biblioteca Pública Municipal Ricardo Ferraz de Arruda Pinto
R. Saldanha Marinho, 333 | Centro
BIBLIOTECA

Casa do Hip-Hop
R. Jaçanã Altair Pereira Guerrini, 200 | Higienópolis
CENTRO CULTURAL

Casa do Médico de Piracicaba / Associação Paulista de Medicina
Av. Centenário, 546 | São Dimas
TEATRO

Casa do Povoador
Av. Beira Rio, 800 | Centro
CENTRO CULTURAL

Casa do Salgot
R. Gomes Carneiro, 1042 | Centro
MUSEU

Casarão do Turismo Paulo Fioravante Sampaio
R. do Porto, 1433 | Pq. da Rua do Porto
CENTRO CULTURAL

Celeiro das Artes
R. do Vergueiro 1048 | Centro
MUSEU

Centro Cultural Antonio Pacheco Ferraz
Av. Dr. Paulo de Moraes, 1580 | Paulista
CENTRO CULTURAL

Centro Cultural Isaíra Aparecida Barbosa | Zazá
R. Jacinto Roberto Penedo, 190 | Mario Dedini
CENTRO CULTURAL

Centro Cultural Hugo Pedro Carradore
R. Nicolau Zen, s/n | Santa Teresinha
CENTRO CULTURAL

Centro Cultural Martha Watts
R. Boa Morte, 1257 | Centro
CENTRO CULTURAL

Centro Cultural Sebastião da Silva Bueno | Nhô Serra
R. Antonio Ferraz de Arruda, 409 | Pq. Primeiro de Maio
CENTRO CULTURAL

Centro de Documentação, Cultura e Política Negra
R. Luiz de Queiroz, 1022 | Centro
CENTRO CULTURAL

Centro Nacional do Humor Gráfico de Piracicaba
Av. Maurice Allain, 454 (Pq. do Engenho Central) | Centro
CENTRO CULTURAL

Cine Piracicaba (7 salas)
Av. Limeira, 722 | Centro
CINEMA

Clube Cristóvão Colombo
Av. Prof. Alberto Vollet Sachs, 2300 | Vl. Independência
SHOWS

Empório Sertanejo
R. Antônio Corrêa Barbosa, 699 | Centro
SHOWS

Escola de Música de Piracicaba Maestro Ernst Mahle
R. Santa Cruz, 1155 | Centro
SHOWS

Estação da Paulista
Av. Dr. Paulo de Morais, 1540 | Paulista
CENTRO CULTURAL

Estúdio Aragem
R. Antônio Corrêa Barbosa, 852 | Centro
MUSEU

Instituto Beatriz Algodoal
R. São José, 446 | Centro
MUSEU

Largo dos Pescadores
R. Morais Barros s/n | Bairro Alto
SHOWS

Memorial do Empreendedorismo da Acipi
R. do Rosário, 700, 2º andar | Centro
MUSEU

Marcenaria Piracicaba
R. Cristiano Cleopath, 449 | Centro
SHOWS

Museu da Água Francisco Salgot Castillon
Av. Beira Rio, 448 | Centro
MUSEU

Museu da Cana de Açlucar
Av. Maurice Allain, 454 | Pq. do Engenho Central
MUSEU

Museu e Centro de Ciências, Educação e Artes Luiz de Queiroz
Av. Pádua Dias, 11 | Independência
MUSEU

Museu Histórico e Pedagógico Prudente de Moraes
R. Santo Antônio, 641 | Centro
MUSEU

Museu Odontológico Dra. Grace Harriet Clark Alvarez
R. Dom Pedro II, 627 | Centro
MUSEU

Pinacoteca Municipal Miguel Dutra
R. Moraes de Barros, 233 | Centro
MUSEU

Quiosque Literário Maria Emília Leitão Medeiros Redi
R. do Porto, s/n | Pq. da Rua do Porto
CENTRO CULTURAL

Sesc Piracicaba
R. Ipiranga, 155 | Centro
CENTRO CULTURAL

Società Italiana de Piracicaba
R. Dom Pedro I, 781 | Centro
CENTRO CULTURAL

Teatro da Unimep
Rod. do Açúcar, km 156 | Taquaral
TEATRO

Teatro Erodites de Campos
Av. Maurice Allain, 454 | Pq. do Engenho Central
TEATRO

Teatro Municipal Dr. Losso Netto (2 salas)
Av. Independência, 277 | Centro
TEATRO

Teatro São José
R. São José, 799 | Centro
TEATRO

Teatro SESI Piracicaba
Av. Luiz Ralph Benatti, 600 | Vl. Industrial
TEATRO

Porangaba

Centro Cultural de Porangaba
R. Dassas Viêira Camargo, 45 | Centro
CENTRO CULTURAL

CL - Centro de Lazer
Av. Cristino Manoel de Miranda, 282 | Vl. São Luiz
CENTRO CULTURAL

Sítio das Figueiras
Estrada Municipal de Porangaba, 426 | das
CENTRO CULTURAL

Quadra

Biblioteca Pública Municipal Maria Jose de Oliveira Lopes
R. Coronel Cornélio Vieira de Camargo, 370 | Centro
BIBLIOTECA

Centro de Capacitação (Auditório)
R. Candido José de Oliveira, 191 | Centro
CENTRO CULTURAL

Queluz

Biblioteca Municipal Malba Tahan
Praça Padre Francisco das Chagas Lima, 272 | Alto da Igreja
BIBLIOTECA

Centro Cultural Malba Tahan
R. Padre Francisco das Chagas Lima, 272 | Alto da Igreja
CENTRO CULTURAL

Escola de Música Antônio Camilo
R. Carolina de Mello Souza, s/n | Centro
SHOWS

Roseira

Anfiteatro Benedito Ranulfo de Lima
Extensão da Praça Sant Ana, 02 | Centro
TEATRO

Biblioteca Pública Municipal Prof. Mario de Paula Santos
R. Dom Epaminondas, 30 | Centro
BIBLIOTECA

Ecomuseu da Fazenda Boa Vista
Fazenda Boa Vista - Rod. Presidente Dutra, km 77 (SP-Rio) | Roseira Velha
MUSEU

Pátio das Artes - Teatro
Fazenda Boa Vista - Rod. Presidente Dutra, km 77 (SP-Rio) | Roseira Velha
TEATRO

Santa Bárbara d'Oeste

Anfiteatro Municipal Detinha Dagnoni
Av. Monte Castelo, 1000 | Centro
TEATRO

Biblioteca Comunitária Caic Irmã Dulce
R. Artur Gonçalves da Silva, 240 | Jd. Santa Rita de Cássia
BIBLIOTECA

Biblioteca Pública Municipal Maria Aparecida de Almeida Nogueira - Central
R. Campos Sales, 70 | Vl. Breda
BIBLIOTECA

Centro Cultural do Roberto Romano | Edgard Tricânico D'Elboux
R. Padre Arthur Sampaio, 76 | Conj. Hab. Roberto Romano
CENTRO CULTURAL

Centro Cultural e Biblioteca Léo Sallum
R. do Algodão, 1450 | Cidade Nova
CENTRO CULTURAL

Centro de Artes e Esportes Unificados (CEU) Ariovaldo Inácio - Vardão
R. Argeu Egídio dos Santos, 100 | Planalto do Sol II
CENTRO CULTURAL

Centro de Documentação Histórica da Fundação Romi
Av. João Ometto, 200 | Jd. Panambi
MUSEU

Centro de Memória
R. João Lino, s/n | Centro
MUSEU

Estação Cultural
Av. Tiradentes, 2 | Centro
CENTRO CULTURAL

MovieCom Tivoli (4 salas)
R. do Ósmio, 699, loja H | Centro
CINEMA

Multiplex VIC Center - Cine Araújo (4 salas)
R. do Ósmio, 975 | Jd. Mollon
CINEMA

Museu da Água
R. Camilo Augusto de Campos, 94 | Jd. América
MUSEU

Museu da Imigração
R. João Lino, 371 | Centro
MUSEU

Teatro Municipal Manoel Lyra
R. João XXIII, 61 | Centro
TEATRO

Usina Santa Bárbara
Rod. SP-135, Km 4,5 (Estrada Velha Santa Bárbara-Caiubi) | Zona Rural
SHOWS

Santa Cruz do Rio Pardo

Biblioteca Pública Municipal Prof. Abílio Fontes
R. Coronel Emídio Piedade, 238 | Centro
BIBLIOTECA

Centro Cultural Special Dog
Travessa Manoel Herculado, 13 | Centro
CENTRO CULTURAL

Coreto Encanto
Praça Dep. Leônidas Camarinha | Centro
SHOWS

Museu do Brinquedo
Av. Coronel Clementino Gonçalves, 1561 | Vl. Joaquim Paulino
MUSEU

Museu Histórico e Pedagógico Ernesto Bertoldi
R. Dr. Francisco de Abreu Sodré, 140 | CDHU Santa Cruz
MUSEU

Palácio da Cultura Umberto Magnani Netto
R. Conselheiro Antônio Prado, 560 | São José
TEATRO

Recinto de Exposições José Rosso | Expopardo
Av. Antônio Bernadino Pereira de Lima, 912-1122 | Vl. Maristela
SHOWS

Santa Isabel

Biblioteca Municipal Maria Helena Marcondes
R. Manoel Ferraz de Campos Sales, 95 | Centro
BIBLIOTECA

Cineclube de Santa Isabel
Av. da República, 118 | Centro
CINEMA

Gibiteca Mauricio de Sousa
R. Nove de Julho, 148 | Pq. Santa Teresa
BIBLIOTECA

Grupo Cine Santa Isabel (2 salas)
Rod. Pref. Joaquim Simão (SP 56), km 71,5 | Varadouro
CINEMA

Santana de Parnaíba

Arena de Eventos Antonio Tito Costa
Av. Esperança, 450 | Vl. Esperança
CENTRO CULTURAL

Biblioteca Jorge Amado
R. Di Cavalcanti, 605 | Colinas da Anhaguera
BIBLIOTECA

Biblioteca Municipal Antônio Branco
Av. Brasil, 132 | Jd. São Luís
BIBLIOTECA

Centro Cultural Artístico Municipal | Centro
R. Padre Luiz Alves de Siqueira, 41 | Jd. Parnaíba
CENTRO CULTURAL

Centro Cultural Artístico Municipal | Fazendinha
Av. Tenente Marques, 5005 | Fazendinha
CENTRO CULTURAL

Centro de Apoio ao Artesão
Largo da Matriz, 86 | Centro
CENTRO CULTURAL

Centro de Artes e Esportes Unificados (CEU) do Parque Santana
R. Soldado Paulo Sérgio Romão, 14 | Pq. Santana
CENTRO CULTURAL

Centro de Memória e Integração Cultural Bertha de Moraes Nérice
Largo da Matriz, 49 | Centro
MUSEU

Cine-Teatro Coronel Raymundo
R. Sugana Dias, 300 | Centro
TEATRO

Galeria do Artista
R. Sugana Dias, 338 | Centro
MUSEU

Museu Anhanguera e Casarão Monsenhor Paulo Florêncio da Silveira Camargo
Largo da Matriz, 9 | Centro
MUSEU

Museu da Música Benedito Antônio Pedroso
Largo da Matriz, 63 | Centro
MUSEU

São José dos Campos

Arquivo Público do Município
Av. Olivo Gomes, 100, Parque da Cidade Roberto Burle Marx | Santana
BIBLIOTECA

Biblioteca Comunitária Nathalie Alvarado Gomes
R. Malvinas, 93, sala 5 | Vista Verde
BIBLIOTECA

Biblioteca Helena Molina
Praça Emília Molina, 77 | Eugênio de Melo
BIBLIOTECA

Biblioteca Hélio Pinto Ferreira
R. Prof. Henrique Jorge Guedes, 57 | Jd. das Indústrias
BIBLIOTECA

Biblioteca Jansen Filho
R. Mário Antônio Abrantes da Fonseca, 410 | Campo dos Alemães
BIBLIOTECA

Biblioteca Pública Cassiano Ricardo
R. XV de Novembro, 99 | Centro
BIBLIOTECA

Casa de Cultura Arcanjo Antônio Lopes do Nascimento (Tim Lopes)
Av. Ouro Fino, 2520 | Bosque dos Eucaliptos
CENTRO CULTURAL

Casa de Cultura Chico Triste
R. Milton Cruz, s/n | Vl. Tesouro
CENTRO CULTURAL

Casa de Cultura Cine Santana
Av. Rui Barbosa, 2005 | Santana
CENTRO CULTURAL

Casa de Cultura Eugênia da Silva
R. dos Carteiros, 110 | Novo Horizonte
CENTRO CULTURAL

Casa de Cultura Flávio Craveiro
Av. Lênin, 200 | Dom Pedro I
CENTRO CULTURAL

Casa de Cultura Julio Neme
Praça Cônego Manzi, s/n | São Francisco Xavier
CENTRO CULTURAL

Casa de Cultura Lili Figueira
R. Roberto Cruz, 40 | Jd. Santo Onofre
CENTRO CULTURAL

Casa de Cultura Rancho do Tropeiro Erenesto Villela
R. Ambrósio Molina, 184 | Eugênio de Melo
CENTRO CULTURAL

Centro Cultural Clemente Gomes
Av. Olivo Gomes, 100, Parque da Cidade Roberto Burle Marx | Santana
CENTRO CULTURAL

Centro da Juventude
R. Aurora Pinto da Cunha, nº 131 | Jd. América
CENTRO CULTURAL

Centro de Artes Cênicas Walmor Chagas
R. Netuno, 41 | Jd. da Granja
TEATRO

Centro de Estudos Teatrais (CET)
Av. Olivo Gomes, 100, Parque da Cidade Roberto Burle Marx | Santana
TEATRO

Cinemark Center Vale (6 salas)
Av. Dep. Benedito Matarazzo, 9403 | Jd. Oswaldo Cruz
CINEMA

Cinemark Colinas (8 salas)
Av. São João, 2200, Loja 23, térreo | Centro
CINEMA

Cinépolis Jardim Oriente (7 salas)
R. Andorra, 500 | Jd. América
CINEMA

Cine Santana
Av. Rui Barbosa, 2005 | Santana
CINEMA

Cine Teatro Benedito Alves da Silva
R. Rui Dória, 938 | Centro
TEATRO

Galeria Poente
Av. Anchieta, 1564 | Jd. Esplanada
MUSEU

Hocus Pocus
R. Paraibuna, 838 | Jd. São Dimas
SHOWS

Igreja de São Benedito
Praça Afonso Pena, 267 | Centro
SHOWS

Memorial Aeroespacial Brasileiro
Av. Brigadeiro Faria Lima, s/n | Pq. Martins Cererê
MUSEU

Museu de Arte Sacra
Travessa Chico Luiz, 67 | Centro
MUSEU

Museu de Esportes
R. Ana Gonçalves da Cunha, 340 (Estádio Martins Pereira, portão 2) | Jd. Jussara
MUSEU

Museu do Folclore de São José dos Campos
Av. Olivo Gomes, 100, Parque da Cidade Roberto Burle Marx | Santana
MUSEU

Museu e Relicário do Padre Rodolfo Komórek
R. Padre Rodolfo, 28 (Igreja Sagrada Família) | Vl. Ema
MUSEU

Museu Municipal de São José dos Campos
Praça Afonso Pena, 29 | Centro
MUSEU

Palácio Sunset
R. Dr. Pedro Luiz de Oliveira Costa, 1152 | Jd. Limoeiro
SHOWS

Redecine Vale Sul (6 salas)
Av. Andromeda, 227, Sala 132 | Jd. Satélite
CINEMA

Santa Mix
R. Paulo Madureira Lebrão, 204 | Vl. Cesar
SHOWS

Sesc São José dos Campos
Av. Adhemar de Barros, 999 | Jd. São Dimas
CENTRO CULTURAL

Teatro Colinas
Av. São João, 2200 | Jd. Colinas
TEATRO

Teatro Dom Bosco (Instituto São José)
R. Clóvis Bevilacqua, s/n | Jd. Esplanada
TEATRO

Teatro Moacyr Benedicto de Souza (Univap)
Praça Cândido Dias Castejón, 116 | Centro
TEATRO

Teatro Municipal de São José dos Campos
R. Rubião Júnior, 84. 3º piso | Centro
TEATRO

São Miguel Arcanjo

Biblioteca Casa da Cultura do Legislativo Profª. Diva Galvão Nogueira França
R. Siqueira Campos, 744 | Centro
BIBLIOTECA

Centro Cultural Maximina Ubaldina Nogueira Terra
R. Marechal Castelo Branco, 650 | Centro
CENTRO CULTURAL

Clube Kaikan
Vicinal Salvador Alves dos Santos, s/n | Brejauva
CENTRO CULTURAL

Clube Recreativo Bernardes Júnior
R. Siqueira Campos, 718 | Centro
CENTRO CULTURAL

Praça de Eventos Toamitse Iwasaki
R. Manoel Fogaça, s/n | Centro
TEATRO

São Paulo

033 Rooftop
Av. Presidente Juscelino Kubitschek, 2041 | Vl. Olímpia
SHOWS

A Casa - Museu do Objeto Brasileiro
Av. Pedroso de Morais, 1216 | Pinheiros
MUSEU

Acervo Histórico Irmã Beata Heinrich
Av. Paulista, 200 (Hospital Santa Catarina) | Bela Vista
MUSEU

Ágora Teatro (salas Gianni Ratto e Edith Siqueira)
R. Rui Barbosa, 664 | Bela Vista
TEATRO

A Gruta Bar
R. Major Quedinho, 112 | Centro
SHOWS

Akbar Lounge & Disco
R. Inácio Pereira da Rocha, 109 | Pinheiros
SHOWS

Aldeia Satélite
R. Tenente Luís Fernando Lôbo, 118 | São Miguel Paulista
CENTRO CULTURAL

Allianz Parque Hall
Av. Francisco Matarazzo, 1705 | Água Branca
SHOWS

All of Jazz
R. João Cachoeira, 1366 | Itaim Bibi
SHOWS

Alma D' Alma Espaço de Artes e Atitudes
R. Saturnino dos Santos, 74 | Ipiranga
CENTRO CULTURAL

Alvenaria Espaço Cultural Colaborativo
R. Turiassú, 799 | Perdizes
CENTRO CULTURAL

Amadododito Fábrica de Arte
R. Javaés, 455 | Bom Retiro
TEATRO

Arena Circus
R. Antônio Cavazzam, 1185 | Pq. Peruche
CIRCO

Arena Sertaneja
R. Dr. Assis Ribeiro, 4777 | Penha de França
SHOWS

Armazém XIX
R. Mário Costa, 13 | Vl. Maria Zélia
CENTRO CULTURAL

Associação Cultural Cecília
R. Vitorino Carmilo, 449 | Santa Cecília
CENTRO CULTURAL

Associação Cultural Videobrasil
R. Jaguaré Mirim, 210 | Vl. Leopoldina
CENTRO CULTURAL

Associação Zona Franca
R. Almirante Marques de Leão, 378 | Bela Vista
TEATRO

Ateliê DAKI
R. Rogério Fernandes, 20 | Jd. Reimberg
CENTRO CULTURAL

Áudio
Av. Francisco Matarazzo, 694 | Barra Funda
SHOWS

Auditório do Centro Cultural e Recreativo (CCR) Esporte Clube Pinheiros
R. Tucumã, 528 | Cidade Jardim
TEATRO

Auditório Ibirapuera Oscar Niemeyer
Av. Pedro Álvares Cabral, s/n (Parque Ibirapuera, portão 3) | Vl. Mariana
SHOWS

Augusta 339
R. Augusta, 339 | Consolação
SHOWS

Baderna
R. Oscar Freire, 2529 | Pinheiros
SHOWS

Baile da DZ7
R. Ernest Renan, 1158 | Paraisópolis
SHOWS

Baixo Pinheiros Bar
R. Guaicuí, 60 | Pinheiros
SHOWS

Barbirô - Bar e Restaurante
R. Vergueiro, 2040 | Vl. Mariana
SHOWS

Bar Brahma
Av. São João, 667 | República
SHOWS

Bar Charles Edward
R. Miriti, s/n | Itaim Bibi
SHOWS

Bar do Gê
R. Caetés, 509 | Perdizes
SHOWS

Bar Memorial
R. República do Iraque, 1326 | Campo Belo
SHOWS

Bar Tiquim
R. Cayowaá, 1301 | Pompeia
SHOWS

BiblioCirco
Av. Dr. Cândido Motta Filho, 627 | Jd. Guedala
BIBLIOTECA

Biblioteca Brasiliana Guita e José Mindlin
R. da Biblioteca, s/n | USP Campus São Paulo | Cidade Universitária
BIBLIOTECA

Biblioteca Comunitária Ademir dos Santos
R. dos Córregos, s/n | Pq. Santa Madalena
BIBLIOTECA

Biblioteca Comunitária Beco dos Poetas
R. Coroa Imperial, 338 | Vl. Fachinni
BIBLIOTECA

Biblioteca Comunitária Caminhos da Leitura
R. Sachio Nakao, 28 | Parelheiros
BIBLIOTECA

Biblioteca Comunitária Cultura no Quintal
R. Glicério, 221 | Liberdade
BIBLIOTECA

Biblioteca Comunitária Djeanne Firmino
R. Carandaginho, 50 | Jd. Olinda
BIBLIOTECA

Biblioteca Comunitária Espaço Jovem Alexandre Araújo Chaves (Ejaac)
R. Achaíra, 12b, sala 3 | Jd. Guarujá
BIBLIOTECA

Biblioteca Comunitária Solano Trindade
R. dos Têxteis, 1030 | Chácara Santa Etelvina
BIBLIOTECA

Biblioteca de São Paulo | BSP
Av. Cruzeiro do Sul, 2630 (Parque da Juventude) | Canindé
BIBLIOTECA

Biblioteca Infantojuvenil Monteiro Lobato
R. General Jardim, 485 | Vl. Buarque
BIBLIOTECA

Biblioteca Maria Lúcia da Silva
Al. Eduardo Prado, 342 | Campos Elíseos
BIBLIOTECA

Biblioteca Mário de Andrade
R. da Consolação, 94 | República
BIBLIOTECA

Biblioteca Nelson Rodrigues
R. Rosa e Silva, 60, 1º andar | Higienópolis
BIBLIOTECA

Biblioteca Parque Villa-Lobos | BVL
Av. Queiroz Filho, 1205 | Alto dos Pinheiros
BIBLIOTECA

Biblioteca Pública Mário Palmério | Centro Educacional Unificado (CEU) São Rafael
R. Cintra Polônio, 100 | Jd. Rio Claro
BIBLIOTECA

Biblioteca Pública Municipal Adelpha Figueiredo
Praça Ilo Otani, 146 | Pari
BIBLIOTECA

Biblioteca Pública Municipal Affonso Taunay
R. Taquari, 549 | Mooca
BIBLIOTECA

Biblioteca Pública Municipal Afonso Schmidt
Av. Elisio Teixeira Leite, 1470 | Vl. Brasilândia
BIBLIOTECA

Biblioteca Pública Municipal Alceu Amoroso Lima
R. Henrique Schaumann, 777 | Pinheiros
BIBLIOTECA

Biblioteca Pública Municipal Álvares de Azevedo
Praça Joaquim José da Nova, s/n | Vl. Maria
BIBLIOTECA

Biblioteca Pública Municipal Álvaro Guerra
R. Pedroso de Morais, 1919 | Pinheiros
BIBLIOTECA

Biblioteca Pública Municipal Amadeu Amaral
R. José Clóvis Castro, s/n | Jd. da Saúde
BIBLIOTECA

Biblioteca Pública Municipal Anne Frank
R. Cojuba, 45 | Itaim Bibi
BIBLIOTECA

Biblioteca Pública Municipal Aureliano Leite
R. Otto Schubart, 196 | Pq. São Lucas
BIBLIOTECA

Biblioteca Pública Municipal Belmonte
R. Paulo Eiró, 525 | Santo Amaro
BIBLIOTECA

Biblioteca Pública Municipal Brito Broca
Av. Mutinga, 1425 | Pirituba
BIBLIOTECA

Biblioteca Pública Municipal Camila Cerqueira César
R. Waldemar Sanches, 41 | Butantã
BIBLIOTECA

Biblioteca Pública Municipal Cassiano Ricardo
Av. Celso Garcia, 4200 | Tatuapé
BIBLIOTECA

Biblioteca Pública Municipal Castro Alves
R. Abrahão Mussa, s/n | Jd. Patente
BIBLIOTECA

Biblioteca Pública Municipal Chácara do Castelo
R. Brás Lourenço, 333 | Jd. da Glória
BIBLIOTECA

Biblioteca Pública Municipal Clarice Lispector
R. Jaricunas, 458 | Siciliano
BIBLIOTECA

Biblioteca Pública Municipal Cora Coralina
R. Otelo Augusto Ribeiro, 113 | Guaianases
BIBLIOTECA

Biblioteca Pública Municipal de Arco-Íris
Av. Indianópolis, 2826 | Indianópolis
BIBLIOTECA

Biblioteca Pública Municipal Érico Veríssimo
R. Diógenes Dourado, 101 | Parada de Taipas
BIBLIOTECA

Biblioteca Pública Municipal Gilberto Freyre
R. José Joaquim, 290 | Sapopemba
BIBLIOTECA

Biblioteca Pública Municipal Hans Christian Andersen
Av. Celso Garcia, 4142 | Tatuapé
BIBLIOTECA

Biblioteca Pública Municipal Helena Silveira
R. José Viriato de Castro, 78 | Campo Limpo
BIBLIOTECA

Biblioteca Pública Municipal Jamil Almansur Haddad
R. Andes, 491 A | Guaianases
BIBLIOTECA

Biblioteca Pública Municipal José Mauro de Vasconcelos
Praça Eduardo Oliveira, 100 | Pq. Edu Chaves
BIBLIOTECA

Biblioteca Pública Municipal Jovina Rocha Álvares Pessoa
Av. Padre Francisco de Toledo, 331 | Artur Alvim
BIBLIOTECA

Biblioteca Pública Municipal Julio Ferrari
Av. Francisco Matarazzo, 682 | Água Branca
BIBLIOTECA

Biblioteca Pública Municipal Lenyra Fraccaroli
Praça Haroldo Daltro, 451 | Vl. Nova Manchester
BIBLIOTECA

Biblioteca Pública Municipal Malba Tahan
R. Brás Pires Meira, 100 | Jd. Susana
BIBLIOTECA

Biblioteca Pública Municipal Marcos Rey
Av. Anacê, 92 | Campo Limpo
BIBLIOTECA

Biblioteca Pública Municipal Mario Schenberg
R. Catão, 611 | Lapa
BIBLIOTECA

Biblioteca Pública Municipal Menotti del Picchia
R. São Romualdo, 401 | Limão
BIBLIOTECA

Biblioteca Pública Municipal Milton Santos
Av. Aricanduva, 5777 | Jd. Aricanduva
BIBLIOTECA

Biblioteca Pública Municipal Narbal Fontes
Av. Conselheiro Moreira de Barros, 170 | Santana
BIBLIOTECA

Biblioteca Pública Municipal Nuto Sant'Anna
Praça Tenório Aguiar, 32 | Santana
BIBLIOTECA

Biblioteca Pública Municipal Padre José de Anchieta
R. Antonio Maia, 651 | Perus
BIBLIOTECA

Biblioteca Pública Municipal Pedro Nava
Av. Engenheiro Caetano Álvares, 5903 | Mandaqui
BIBLIOTECA

Biblioteca Pública Municipal Prof. Arnaldo Magalhães Giácomo
R. Restinga, 136 | Tatuapé
BIBLIOTECA

Biblioteca Pública Municipal Raimundo de Menezes
Av. Nordestina, 780 | São Miguel Paulista
BIBLIOTECA

Biblioteca Pública Municipal Raul Bopp
R. Muniz de Souza, 1115 | Aclimação
BIBLIOTECA

Biblioteca Pública Municipal Ricardo Ramos
Praça Centenário de Vila Prudente, 25 | Vl. Prudente
BIBLIOTECA

Biblioteca Pública Municipal Roberto Santos
R. Cisplatina, 505 | Ipiranga
BIBLIOTECA

Biblioteca Pública Municipal Rubens Borba Alves de Moraes
R. Sampei Sato, 440 | Ermelino Matarazzo
BIBLIOTECA

Biblioteca Pública Municipal Sergio Buarque de Holanda
R. Victório Santim, 44 | Itaquera
BIBLIOTECA

Biblioteca Pública Municipal Sylvia Orthof
Av. Tucuruvi, 808 | Tucuruvi
BIBLIOTECA

Biblioteca Pública Municipal Thales Castanho de Andrade
R. Dr. Arthur Fajardo, 447 | Freguesia do Ó
BIBLIOTECA

Biblioteca Pública Municipal Vicente de Carvalho
R. Guilherme Valência, 210 | Cohab José Bonifácio
BIBLIOTECA

Biblioteca Pública Municipal Vicente Paulo Guimarães
R. Jaguar, 225 | Vl. Curuçá
BIBLIOTECA

Biblioteca Pública Municipal Vinicius de Moraes
Av. Jd. Tamoio, 1119 | Cohab José Bonifácio
BIBLIOTECA

Biblioteca Pública Municipal Viriato Corrêa
R. Sena Madureira, 298 | Vl. Mariana
BIBLIOTECA

Biblioteca Walter Wey
Largo General Osório, 66, 1º andar | Santa Ifigênia
BIBLIOTECA

Biroska - A Casa do Artistas
R. Canuto do Val, 9 | Santa Cecília
SHOWS

Blue Note São Paulo
Av. Paulista, 2073, Conjunto Nacional, 2º andar | Consolação
SHOWS

Bona
R. Álvaro Anes, 43 | Pinheiros
SHOWS

Bosque da Leitura Parque Cidade de Toronto
Av. Cardeal Mota, 84 | Pirituba
BIBLIOTECA

Bosque de Leitura Parque Anhanguera
Av. Fortunata Tadiello Natucci, 1000 | Perus
BIBLIOTECA

Bosque de Leitura Parque Ceret (Centro Esportivo, Recreativo e Educativo do Trabalhador)
R. Canuto Abreu, s/n | Vl. Formosa
BIBLIOTECA

Bosque de Leitura Parque do Carmo
Av. Afonso de Sampaio e Souza, 951 | Itaquera
BIBLIOTECA

Bosque de Leitura Parque do Trote
R. São Quirino, 905 | Vl. Guilherme
BIBLIOTECA

Bosque de Leitura Parque Guarapiranga
Av. Guarapiranga, 575, portão 1 | Guarapiranga
BIBLIOTECA

Bosque de Leitura Parque Ibirapuera
Av. República do Líbano, 1151, portão 7 | Pq. Ibirapuera
BIBLIOTECA

Bosque de Leitura Parque Jardim da Luz
r. Ribeiro de Lima, 99 | Bom Retiro
BIBLIOTECA

Bosque de Leitura Parque Lajeado
R. Antônio Thadeo, s/n | Guaianases
BIBLIOTECA

Bosque de Leitura Parque Lions Clube Tucuruvi
R. Alcindo Bueno de Assis, 500 | Tucuruvi
BIBLIOTECA

Bosque de Leitura Parque Raposo Tavares
R. Telmo Coelho Filho, 200 | Vl. Albano
BIBLIOTECA

Bosque de Leitura Parque Rodrigo de Gásperi
Av. Miguel de Castro, 321 | Vl. Zatt
BIBLIOTECA

Bosque de Leitura Parque Santo Dias
R. Jasmim da Beirada, 71, Cohab Adventista | Capão Redondo
BIBLIOTECA

Boss Home of the Blues
R. Mourato Coelho, 992 | Vl. Madalena
SHOWS

Boteco São Paulo
Av. Pompeia, 2089 | Vl. Pompeia
SHOWS

Bourbon Street Music Club
R. dos Chanés, 127 | Moema
SHOWS

Boutique Vintage Brechó e Bar
R. Padre Adelino, 949 | Quarta Parada
SHOWS

Brazileria
R. Clélia, 285 | Água Branca
SHOWS

Brechoteca Biblioteca Popular
R. Andrea de Firenze, 01 | Jd. Rebouças
BIBLIOTECA

Breve
R. Clélia, 470 | Barra Funda
SHOWS

BrewDog Bar
R. Coropé, 41 | Pinheiros
SHOWS

Burlesque Paris 6 by Night
R. Augusta, 2809 | Jardins
SHOWS

Caixa Cultural SP
Praça da Sé, 111 | Centro
CENTRO CULTURAL

Campo de Marte
Av. Santos Dumont, 1979 | Santana
SHOWS

Capela do Morumbi | Museu da Cidade de São Paulo
Av. Morumbi, 5397 | Morumbi
MUSEU

Casa Aguinaldo Silva de Artes
R. Major Sertório, 476 | Vl. Buarque
TEATRO

Casa Amarela
R. Julião Pereira Machado, 7 | São Miguel Paulista
CENTRO CULTURAL

Casa Artéria
R. Caraíbas, 563 | Perdizes
CENTRO CULTURAL

Casa Barco
R. Daniel Cardoso, 48 | Vl. Anglo Brasileira
SHOWS

Casa Café Teatro | Sala Heberth Bezerril
R. Treze de Maio, 176 | Bela Vista
TEATRO

Casa Clube Rosa Flamingo
R. Vargem do Cedro, 140 | Sumaré
SHOWS

Casa da Árvore - Bar & Cultura
R. Carijós, 248 | Água Branca
SHOWS

Casa da Bomba | Parque Estadual da Serra da Cantareira (Núcleo Engordador)
Av. Coronel Sezefredo Fagundes, 19100 | Jd. Cachoeira
MUSEU

Casa da Don'Anna
R. Guaianases, 1149 | Campos Elíseos
CENTRO CULTURAL

Casa da Imagem (Casa nº 1) | Museu da Cidade de São Paulo
R. Roberto Simonsen, 136 B | Sé
MUSEU

Casa das Artes Coexistir
R. Alcino Braga, 178 | Paraíso
CENTRO CULTURAL

Casa das Rosas | Espaço Haroldo de Campos de Poesia e Literatura
Av. Paulista, 37 | Bela Vista
CENTRO CULTURAL

Casa de Cultura Brasilândia
Praça Benedicta Cavalheiro, s/n | Freguesia do Ó
CENTRO CULTURAL

Casa de Cultura Butantã
Av. Junta Migumoto, 13 | Jd. Peri Peri
CENTRO CULTURAL

Casa de Cultura Chico Science
Av. Presidente Tancredo Neves, 1265 | Vl. Moinho Velho
CENTRO CULTURAL

Casa de Cultura Cora Coralina | Hip Hop Sul
R. Sant'Ana, 201 | Vl. São Pedro
CENTRO CULTURAL

Casa de Cultura da Freguesia do Ó | Salvador Ligabue
Largo da Matriz de Nossa Senhora do Ó, 215 | Freguesia do Ó
CENTRO CULTURAL

Casa de Cultura de Cidade Tiradentes
Av. Naylor de Oliveira, 150 | Cidade Tiradentes
CENTRO CULTURAL

Casa de Cultura de Parelheiros
R. Nagie Mauad Lutfi, 169 | Pq. Tamari
CENTRO CULTURAL

Casa de Cultura de Santo Amaro | Manoel Cardoso de Mendonça
Praça Dr. Francisco Ferreira Lopes, 434 | Santo Amaro
CENTRO CULTURAL

Casa de Cultura de São Miguel Paulista | Antonio Marcos
R. Irineu Bonardi, 169 | São Miguel Paulista
CENTRO CULTURAL

Casa de Cultura do Campo Limpo | Nathalia Rosemberg
R. Aroldo de Azevedo, 100 | Jd. Bom Refúgio
CENTRO CULTURAL

Casa de Cultura do Itaim Paulista
R. Monte Camberela, 490 | Vl. Silva Teles
CENTRO CULTURAL

Casa de Cultura do M' Boi Mirim
Av. Inácio Dias da Silva, s/n | Piraporinha
CENTRO CULTURAL

Casa de Cultura do Parque
Av. Prof. Fonseca Rodrigues, 1300 | Alto dos Pinheiros
CENTRO CULTURAL

Casa de Cultura Grajaú Palhaço Carequinha
R. Prof. Oscar Barreto Filho, 252 | Pq. América
CENTRO CULTURAL

Casa de Cultura Guaianases
R. Castelo de Leça, s/n | Jd. Soares
CENTRO CULTURAL

Casa de Cultura Hip Hop Leste
R. Sara Kubitscheck, 165 A | Cidade Tiradentes
CENTRO CULTURAL

Casa de Cultura Itaquera Raul Seixas
R. Murmúrios da Tarde, 211 | José Bonifácio
CENTRO CULTURAL

Casa de Cultura Municipal da Vila Guilherme | Casarão
Praça Oscar da Silva, 110 | Vl. Guilherme
CENTRO CULTURAL

Casa de Cultura São Mateus
R. Monte Mandirá, 40 | Jd. Nove de Julho
CENTRO CULTURAL

Casa de Cultura São Rafael
R. Quaresma Delgado, 354 | Pq. São Rafael
CENTRO CULTURAL

Casa de Cultura Tremembé
R. Maria Amália Lopes Azevedo, 190 | Tremembé
CENTRO CULTURAL

Casa de Francisca
R. Quintino Bocaiúva, 22 | Sé
SHOWS

Casa de Nassau
Av. Raimundo Pereira de Magalhães, 4123 | Vl. Piituba
CENTRO CULTURAL

Casa de Teatro Maria José de Carvalho
R. Silva Bueno, 1533 | Ipiranga
TEATRO

Casa do Bandeirante | Museu da Cidade de São Paulo
Praça Monteiro Lobato, s/n | Butantã
MUSEU

Casa do Grito | Museu da Cidade de São Paulo
Praça do Monumento, s/n | Ipiranga
MUSEU

Casa do Mancha
R. Felipe de Alcaçova, 89 | Pinheiros
SHOWS

Casa do Povo
R. Três Rios, 252 | Bom Retiro
CENTRO CULTURAL

Casa do Sertanista (do Caxingui) | Museu da Cidade de São Paulo
Praça Dr. Ennio Barbato, s/n | Caxingui
MUSEU

Casa dos Fagundes
Av. Conselheiro Rodrigues Alves, 1239 | Vl. Mariana
TEATRO

Casa do Sítio da Ressaca | Museu da Cidade de São Paulo
R. Nadra Raffoul Mokadsi, 3 | Jabaquara
MUSEU

Casa dos Trovadores
R. Aimberê, 651 | Perdizes
CENTRO CULTURAL

Casa do Tatuapé | Museu da Cidade de São Paulo
R. Guabiju, 49 | Tatuapé
MUSEU

Casa do Zéginho
R. Anália Dolácio Albino, 77 | Pq. Maria Helena
CENTRO CULTURAL

Casa Elefante
R. Santo Antônio, 234, sala 9 | Bela Vista
SHOWS

Casa Gramo
R. Pedro de Sousa Campos Filho, 30 | Vl. Romana
CENTRO CULTURAL

Casa Guilherme de Almeida | Centro de Estudos de Tradução Literária
R. Macapá, 187 | Perdizes
MUSEU

Casa Livre
R. Conselheiro Brotero, 195 | Barra Funda
CENTRO CULTURAL

Casa Mário de Andrade
R. Lopes Chaves, 546 | Barra Funda
MUSEU

Casa Mestre Ananias
R. Conselheiro Ramalho, 939 | Bela Vista
CENTRO CULTURAL

Casa Modernista (Rua Santa Cruz) | Museu da Cidade de São Paulo
R. Santa Cruz, 325 | Vl. Mariana
MUSEU

Casa Mundu Rodá
R. Southey, 106 | Ipiranga
TEATRO

Casa Natura Musical
R. Artur de Azevedo, 2134 | Pinheiros
SHOWS

Casarão do Belvedere
R. Pedroso, 267 e 283 | Bela Vista
CENTRO CULTURAL

CC Rider Blues and Beer
R. Florianópolis, 564 | Mooca
SHOWS

CDC Tiradentes
Av. dos Metalúrgicos, 370 | Cidade Tiradentes
SHOWS

Centerplex Lapa - (3 salas)
R. Catão, 72, 4º piso, sala 1 | Vl. Romana
CINEMA

Centro Brasileiro Britânico
R. Ferreira de Araújo, 741 | Pinheiros
CENTRO CULTURAL

Centro Cultural Arte em Construção
Av. dos Metalúrgicos, 2100 | Cidade Tiradentes
CENTRO CULTURAL

Centro Cultural Banco do Brasil
R. Álvares Penteado, 112 | Centro
CENTRO CULTURAL

Centro Cultural Casa 1
R. Adoniran Barbosa, 151 | Bela Vista
CENTRO CULTURAL

Centro Cultural Casa da Luz
R. Mauá, 512 | Centro
CENTRO CULTURAL

Centro Cultural Coreano
Av. Paulista, 460 | Bela Vista
CENTRO CULTURAL

Centro Cultural da Juventude Ruth Cardoso
Av. Dep. Emílio Carlos, 3641 | Vila dos Andradres
CENTRO CULTURAL

Centro Cultural da Marinha em São Paulo
Av. Nove de Julho, 4597 | Jd. Paulista
CENTRO CULTURAL

Centro Cultural da Ocupação São João
Av. São João, 588 | Centro
CENTRO CULTURAL

Centro Cultural da Penha
Largo do Rosário, 20 | Penha de França
CENTRO CULTURAL

Centro Cultural do Liceu de Artes e Ofícios de São Paulo
R. da Cantareira, 1351 | Luz
CENTRO CULTURAL

Centro Cultural Fiesp
Av. Paulista, 1313 | Cerqueira César
CENTRO CULTURAL

Centro Cultural Ouvidor 63
R. do Ouvidor, 63 | Sé
CENTRO CULTURAL

Centro Cultural Palácio dos Transportes
R. da Gávea, 1390 | Vl. Maria
CENTRO CULTURAL

Centro Cultural Rio Verde
R. Belmiro Braga, 119 | Pinheiros
CENTRO CULTURAL

Centro Cultural Santo Amaro
Av. João Dias, 822 | Santo Amaro
CENTRO CULTURAL

Centro Cultural São Paulo (CCSP)
R. Vergueiro, 1000 | Paraíso
CENTRO CULTURAL

Centro Cultural Tatuapé
R. Torrinha, 19 | Tatuapé
CENTRO CULTURAL

Centro Cultural Tendal da Lapa
R. Guaicurus, 1100 | Lapa
CENTRO CULTURAL

Centro Cultural Vereda
R. Alves Guimarães, 1173 | Pinheiros
CENTRO CULTURAL

Centro Cultural Vila Formosa
Av. Renata, 163 | Vl. Formosa
CENTRO CULTURAL

Centro Cultural Zaíra de Moura Monteiro
R. Grecco, 633 | Chácara Mafalda
CENTRO CULTURAL

Centro Cultural Zapata
R. Riachuelo, 328 | Sé
CENTRO CULTURAL

Centro da Terra
R. Piracuama, 19 | Perdizes
CENTRO CULTURAL

Centro de Convivência e Cooperativa Ibirapuera (Cecco)
Av. 4º Centenário, s/n (Parque Ibirapuera, portão 5) | Jd. Lusitania
CENTRO CULTURAL

Centro de Culturas Negras (CCN) do Jabaquara Mãe Sylvia de Oxalá
R. Arsênio Tavolieri, 45 | Jabaquara
CENTRO CULTURAL

Centro de Formação Cultural de Cidade Tiradentes (CFCCT)
R. Inácio Monteiro, 6900 | Conj. Hab. Sítio Conceição
CENTRO CULTURAL

Centro de Memória Bunge
R. Diogo Moreira, 184 | Jd. São Luis
MUSEU

Centro de Memória do Instituto Butantan
Av. Vital Brasil, 1500, Casa 56 da Vila Butantan | Butantã
MUSEU

Centro de Memória Dorina Nowill
R. Dr. Diogo de Faria, 558 | Vl. Clementino
MUSEU

Centro de Memória Votorantim
Av. José César de Oliveira, 111 - 7º andar | Vl. Leopoldina
MUSEU

Centro de Pesquisa da Máscara
R. Bamberê, 518 | Ipiranga
TEATRO

Centro de Pesquisa e Formação | Sesc
R. Dr. Plínio Barreto, 285, 4º andar | Bela Vista
CENTRO CULTURAL

Centro de Preservação Cultural | Casa de Dona Yayá
R. Major Diogo, 353 | Bela Vista
MUSEU

Centro de Referência Paulo Freire
R. Cerro Corá, 550 | Alto da Lapa
BIBLIOTECA

Centro Educacional Comunitário Perseverança Maria da Silva
R. Oreste Damolin, 20 | Conjunto Promorar Sapopemba
CENTRO CULTURAL

Centro Educacional Unificado (CEU) Água Azul | Prof. Paulo Renato Costa Souza
Av. dos Metalúrgicos, 1262 | Cidade Tiradentes
CENTRO CULTURAL

Centro Educacional Unificado (CEU) Alto Alegre | Prof. Paulo Suyoshi Minani
Av. Bento Guelfi, 1802 | Jd. Alto Alegre
CENTRO CULTURAL

Centro Educacional Unificado (CEU) Alvarenga
Estrada do Alvarenga, 3752 | Pedreira
CENTRO CULTURAL

Centro Educacional Unificado (CEU) Aricanduva | Profª Irene Galvão de Souza
Av. Olga Fadel Abarca, s/n | Jd. Santa Tereginha
CENTRO CULTURAL

Centro Educacional Unificado (CEU) Azul da Cor do Mar | Prof. Jossei Toda
Av. Ernesto Souza Cruz, 2171 | Cidade Antônio Estevão de Carvalho
CENTRO CULTURAL

Centro Educacional Unificado (CEU) Butantã | Profª Elizabeth Gaspar Tunala
Av. Engenheiro Heitor Antônio Eiras García, 1870 | Jd. Esmeralda
CENTRO CULTURAL

Centro Educacional Unificado (CEU) Caminho do Mar | Profª Dulce Salles Cunha Braga
Av. Engenheiro Armando de Arruda Pereira, 5241 | Jabaquara
CENTRO CULTURAL

Centro Educacional Unificado (CEU) Campo Limpo | Cardeal Dom Agnelo Rossi
Av. Carlos Lacerda, 678 | Campo Limpo
CENTRO CULTURAL

Centro Educacional Unificado (CEU) Cantos do Amanhecer
Av. Cantos do Amanhecer, s/n | Jd. Eledy
CENTRO CULTURAL

Centro Educacional Unificado (CEU) Capão Redondo | Profº Dr. Celso Seixas Ribeiro Bastos
R. Daniel Gran, s/n | Capão Redondo
CENTRO CULTURAL

Centro Educacional Unificado (CEU) Casa Blanca | Prof. Solon Borges dos Reis
R. João Damasceno, 85 | Jd. São Luís
CENTRO CULTURAL

Centro Educacional Unificado (CEU) Cidade Dutra | Dr. Adib Salomão
Av. Interlagos, 7350 | Cidade Dutra
CENTRO CULTURAL

Centro Educacional Unificado (CEU) Feitiço da Vila
R. Feitiço da Vila, 399 | Chácara Santa Maria
CENTRO CULTURAL

Centro Educacional Unificado (CEU) Formosa | Prof. Eden Silvério de Oliveira
R. Sargento Claudiner Evaristo Dias, 10 | Pq. Santo Antônio
CENTRO CULTURAL

Centro Educacional Unificado (CEU) Guarapiranga | Florinda Lotaif Schain
Estrada da Baronesa, 1120 | Jd. Kagohara
CENTRO CULTURAL

Centro Educacional Unificado (CEU) Heliópolis | Profª Arlete Persoli
Estrada das Lágrimas, 2385 | Heliópolis
CENTRO CULTURAL

Centro Educacional Unificado (CEU) Inácio Monteiro
R. Barão Barroso do Amazonas, s/n, Cohab Inácio Monteiro | Guaianases
CENTRO CULTURAL

Centro Educacional Unificado (CEU) Jaçanã
R. Francisca Espósito Tonetti, 105 | Jd. Guapira
CENTRO CULTURAL

Centro Educacional Unificado (CEU) Jaguaré | Prof. Henrique Gamba
Av. Keikiti Simomoto, 80 | Jaguaré
CENTRO CULTURAL

Centro Educacional Unificado (CEU) Jambeiro
Av. José Pinheiro Borges, 60 | Guaianases
CENTRO CULTURAL

Centro Educacional Unificado (CEU) Lajeado
R. Manuel da Mota Coutinho, 293 | Lajeado
CENTRO CULTURAL

Centro Educacional Unificado (CEU) Meninos | Professor Pr. Artur Alberto de Mota Gonçalves
R. Barbinos, 111 | São João Clímaco
CENTRO CULTURAL

Centro Educacional Unificado (CEU) Navegantes | Profº José Everardo Rodrigues Cosme
R. Maria Moassab Barbour, s/n | Pq. Residencial Cocaia
CENTRO CULTURAL

Centro Educacional Unificado (CEU) Paraisópolis
R. Dr. José Augusto Souza e Silva, s/n | Jd. Pq. Morumbi
CENTRO CULTURAL

Centro Educacional Unificado (CEU) Parelheiros | Profª. Eneida Palma Leite
R. José Pedro de Borba, 20 | Jd. Novo Parelheiros
CENTRO CULTURAL

Centro Educacional Unificado (CEU) Parque Anhanguera
R. Pedro José de Lima, 1020 | Jd. Anhanguera
CENTRO CULTURAL

Centro Educacional Unificado (CEU) Parque Bristol
R. Prof. Artur Primavesi, s/n | Pq. Bristol
CENTRO CULTURAL

Centro Educacional Unificado (CEU) Parque São Carlos
R. Clarear, 643 | Vl. Jacuí
CENTRO CULTURAL

Centro Educacional Unificado (CEU) Parque Veredas | João Antonio da Silva
R. Daniel Muller, 347 | Itaim Paulista
CENTRO CULTURAL

Centro Educacional Unificado (CEU) Paz
R. Daniel Cerri, 1549 | Jd. Paraná
CENTRO CULTURAL

Centro Educacional Unificado (CEU) Pêra Marmelo
R. Pêra-Marmelo, 226 | Jaraguá
CENTRO CULTURAL

Centro Educacional Unificado (CEU) Perus
R. Bernardo José de Lorena, s/n | Perus
CENTRO CULTURAL

Centro Educacional Unificado (CEU) Quinta do Sol
Av. Luiz Imparato, 564 | Cangaíba
CENTRO CULTURAL

Centro Educacional Unificado (CEU) Rosa da China
R. Clara Petrola, 113 | Vl. Atlântica
CENTRO CULTURAL

Centro Educacional Unificado (CEU) São Mateus
R. Curumatim, 201 | Pq. Boa Esperança
CENTRO CULTURAL

Centro Educacional Unificado (CEU) São Rafael
R. Cinira Polônio, 100 | Conjunto Promorar Rio Claro
CENTRO CULTURAL

Centro Educacional Unificado (CEU) Sapopemba
R. Manuel Quirino de Mattos, s/n | Jd. Sapopemba
CENTRO CULTURAL

Centro Educacional Unificado (CEU) Tiquatira
Av. Condessa Elizabeth de Robiano, s/n | Penha
CENTRO CULTURAL

Centro Educacional Unificado (CEU) Três Lagos
R. Maria Moura da Conceição, s/n | Jd. Três Corações
CENTRO CULTURAL

Centro Educacional Unificado (CEU) Três Pontes Professora | Nilzete Letícia Bispo dos Santos Lima
R. Capachós, s/n | Jd. Célia
CENTRO CULTURAL

Centro Educacional Unificado (CEU) Uirapuru
R. Nazir Miguel, 849 | Jd. Paulo VI
CENTRO CULTURAL

Centro Educacional Unificado (CEU) Vila Atlântica | Prof. João Soares Filho
R. Coronel José Venâncio Dias, 840 | Jd. Nardini
CENTRO CULTURAL

Centro Educacional Unificado (CEU) Vila Curuçá | Irene Ramalho
Av. Marechal Tito, 3400 | Jd. Miragaia
CENTRO CULTURAL

Centro Educacional Unificado (CEU) Vila do Sol
Av. dos Funcionários Públicos, 369 | Jd. Capela
CENTRO CULTURAL

Centro Educacional Unificado (CEU) Vila Rubi | Jornalista Alexandre Kadunc
R. Domingos Tarroso, 101 | Vl. Rubi
CENTRO CULTURAL

Centro Histórico Cultural da Enfermagem Ibero Americana
Av. Dr. Enéas de Carvalho Aguiar, 419 | Cerqueira César
CENTRO CULTURAL

Centro Histórico do Hospital Albert Einstein
Av. Albert Einstein, 627/701, bloco D, piso 2 | Morumbi
MUSEU

Centro para Juventude
R. Roque Callage, 128b | Perus
CENTRO CULTURAL

Centro Pró-Memória | Club Athletico Paulistano
R. Honduras, 1400 | Jd. América
MUSEU

Centro Pró-Memória Hans Nobiling
R. Angelina Maffei Vita, 493 | Jd. Europa
MUSEU

Centro Universitário Maria Antonia
R. Maria Antonia, 294 | Vl. Buarque
CENTRO CULTURAL

Ceruejazul
Praça Ciro Pontes, 26 | Mooca
SHOWS

Chácara Lane | Museu da Cidade de São Paulo
R. da Consolação, 1024 | Consolação
MUSEU

Choperia Sesc Pompeia
R. Clélia, 93 | Pompeia
SHOWS

Cine Arouche
Largo do Arouche, 426 | República
CINEMA

Cine Áurea
R. Aurora, 522 | Santa Ifigênia
CINEMA

Cine Favela
R. do Pacificador, 288 | Heliópolis
CINEMA

Cineflix Cantareira (5 salas)
Av. Raimundo Pereira, 11001 | Jd. Pirituba
CINEMA

Cine Joia
Praça Carlos Gomes, 82 | Sé
SHOWS

Cinemark Aricanduva (13 salas)
Av. Aricanduva, 5555, Arco Cines 015, subsolo | Vl. Matilde
CINEMA

Cinemark Center Norte (5 salas)
Travessa Casalbuono, 127, loja 503 | Vl. Guilherme
CINEMA

Cinemark Central Plaza (10 salas)
Av. Dr. Francisdo Mesquita, 1000, Âncora D | Ipiranga
CINEMA

Cinemark Cidade Jardim (7 salas)
Av. Magalhaes de Castro, 12000 | Morumbi
CINEMA

Cinemark Cidade São Paulo (6 salas)
Av. Paulista, 1230, 4º andar | Bela Vista
CINEMA

Cinemark Eldorado (9 salas)
Av. Rebouças, 3970, loja 410 | Pinheiros
CINEMA

Cinemark Interlagos (10 salas)
Av. Interlagos, 2255, loja 157 | Vl. Inglesa
CINEMA

Cinemark Lar Center (3 salas)
Av. Otto Baumgart, 500, lojas 320, 321, 322 | Vl. Guilherme
CINEMA

Cinemark Market Place (8 salas)
Av. Dr. Chucri Zaidan, 902, 1º andar | Vl. Cordeiro
CINEMA

Cinemark Metrô Santa Cruz (10 salas)
R. Domingos de Moraes, 2564, 3º piso | Vl. Mariana
CINEMA

Cinemark Mooca Plaza Shopping -(6 salas)
R. Capitão Pacheco e Chaves, 313, pav 2 | Alto da Mooca
CINEMA

Cinemark Paraíso (7 salas)
R. Treze de Maio, 1947 | Paraíso
CINEMA

Cinemark Pátio Higienópolis (6 salas)
Av. Higienópolis, 646, 2º piso | Higienópolis
CINEMA

Cinemark Shopping D (10 salas)
Av. Cruzeiro do Sul, 1100, piso superior | Ponte Pequena
CINEMA

Cinemark Shopping Iguatemi (6 salas)
Av. Brigadeiro Faria Lima, 2232, piso 8 | Jd. Paulistano
CINEMA

Cinemark Shopping Raposo Tavares (7 salas)
Rod. Raposo Tavares, 1002, Km 14,5 | Jd. Boa Vista
CINEMA

Cinemark SP Market (11 salas)
Av. das Nações Unidas, 22540, Bloco C | Santo Amaro
CINEMA

Cinemark Tatuape (8 salas)
R. Dominos Agostim, 91, piso Cinemas, 3º andar | Tatuapé
CINEMA

Cinemark Tatuape II / Boulevard (5 salas)
R. Gonçalves Crespo, s/n, lojas 420 / 421 | Tatuapé
CINEMA

Cinemark Tietê Plaza (7 salas)
Av. Raimundo Pereira Magalhães, 1465, 2º pav | Tietê
CINEMA

Cinemark Tucuruvi (6 salas)
Av. Dr. Antonio Maria Laet, 566 | Parada Inglesa
CINEMA

Cinemark Villa-Lobos (7 salas)
Av. das Nações Unidas, 4777, piso lazer | Alto dos Pinheiros
CINEMA

Cinemark West Plaza (7 salas)
Av. Antártica, 408, bloco b | Água Branca
CINEMA

Cinemateca Brasileira
Largo Sen. Raul Cardoso, 207 | Vl. Clementino
CENTRO CULTURAL

Cine Novo Plaza
R. Senador Flaquer, 168 | Santo Amaro
CINEMA

Cine Paris
Av. Ipiranga, 808 | Centro
CINEMA

Cinépolis Itaquera (8 salas)
Av. José Pinheiro Borges, s/n | Itaquera
CINEMA

Cinépolis Jardim Pamplona (5 salas)
R. Pamplona, 1704 | Jd. Paulista
CINEMA

Cinepolis JK VIP (8 salas)
Av. Presidente Juscelino Kubitcheck, 2041, Loja 424 | Vl. Nova Conceição
CINEMA

Cinépolis Largo XIII (8 salas)
R. Amador Bueno, 219 | Santo Amaro
CINEMA

Cine República Ipiranga
Av. Ipiranga, 752 | Centro
CINEMA

Cinesala
R. Fradique Coutinho, 361 | Pinheiros
CINEMA

CineSesc
R. Augusta, 2075 | Cerqueira César
CINEMA

Cinesystem Morumbi Town (9 salas)
Av. Giovanni Gronchi, 5930, piso 2 | Vl. Andrade
CINEMA

Cine Zen
Av. São João, 1119, térreo | Santa Cecília
CINEMA

CinUSP | Maria Antonia
R. Maria Antonia, 294, 1º andar | Vl. Buarque
CINEMA

CinUSP Paulo Emílio
R. do Anfiteatro, 181, fauo 37 | Butantã
CINEMA

Circo de Roma
Av. Dr. Ricardo Jafet, 1730 | Chácara Klabin
CIRCO

Circo di Napoli
Av. Marginal Tietê, 5226 | Vl. Maria
CIRCO

Circo Mínimo
R. Bulgara, 28 | Vl. Ipojuca
CIRCO

Circo Patati Patatá
R. Uriel Gaspar, 149 | Belenzinho
CIRCO

Circos dos Sonhos
Av. José Pinheiro Borges, s/n | Itaquera
CIRCO

Circo Spacial
Av. Atlântica, 2800 | Guarapiranga
CIRCO

Circo Trapézio Voador
R. Alvarenga, 150 | Jd. Guedala
CIRCO

Circo Vox
R. Alvarenga Peixoto, 557 | Vl. Anastácio
CIRCO

Clube da Comunidade Vento Leste
R. Dr. Frederico Brotero, 60 | Cidade Patriarca
CENTRO CULTURAL

Clube Piratininga
Al. Barros, 376 | Santa Cecília
SHOWS

Clube Raul Tabajara
R. Anhanguera, 484 | Barra Funda
TEATRO

Clube Sírio
Av. Indianópolis, 1192 | Planalto Paulista
CENTRO CULTURAL

Club Transatlântico
Av. Cecília Lottenberg, 130 | Chácara Santo Antônio
CENTRO CULTURAL

Coisa Nossa Bar & Restaurante
Av. Líder, 1866 | Cidade Líder
SHOWS

Coleção de Artes Visuais | Instituto de Estudos Brasileiros da USP
Av. Prof. Luciano Gualberto, 78 | Cidade Universitária
MUSEU

Coleção Entomológica de Referência
Av. Dr. Arnaldo, 715 | Cerqueira César
MUSEU

Comedians Comedy Club
R. Augusta, 1129 | Cerqueira César
TEATRO

Companhia do Feijão
R. Dr. Teodoro Baima, 68 | República
TEATRO

Complexo Cultural Funarte
Al. Nothmann, 1058 | Campos Elíseos
CENTRO CULTURAL

Condô Cultural
R. Mundo Novo, 342 | Perdizes
CENTRO CULTURAL

Conservatório Beethoven
R. Bento Frias, 135 | Pinheiros
SHOWS

Conservatório Musical Ernesto Nazareth
R. Japuruchitá, 238 | Alto da Mooca
SHOWS

Conservatório Musical Santa Cecília
Av. Pompeia, 819 | Pompeia
SHOWS

Coreto Cultural
Praça Carlos Alberto Figueira Leitão | Pq. Ype
TEATRO

Cultura Inglesa Higienópolis | Auditório
Av. Higienópolis, 449 | Higienópolis
TEATRO

Cultura Inglesa Santana
R. Duarte de Azevedo, 550 | Santana
CENTRO CULTURAL

D-Edge
Av. Auro Soares de Moura Andrade, 141 | Barra Funda
SHOWS

Dissenso Lounge
R. Anhaia, 1180, 4º andar | Bom Retiro
SHOWS

Eco Teatral
R. São Lázaro, 233 A | Luz
TEATRO

Engenho Teatral
R. Monte Serrat, 120 | Tatuapé
TEATRO

Escola Municipal de Iniciação Artística (Emia)
R. Volkswagen, s/n (Parque Lina e Paulo Raia) | Jabaquara
CENTRO CULTURAL

Espaço 28
R. Dr. Bacelar, 1219 | Vl. Clementino
TEATRO

Espaço Al Janiah
R. Rui Barbosa, 269 | Bela Vista
SHOWS

Espaço Cênico Falber Sousa
R. da Consolação, 758 | Consolação
TEATRO

Espaço Cia. da Revista
Al. Nothmann, 1135 | Santa Cecília
CENTRO CULTURAL

Espaço Cia Naturalis de Teatro
R. da Consolação, 93 | Consolação
TEATRO

Espaço Companhia do Pássaro Voo e Teatro
R. Álvaro de Carvalho, 177 | Centro
TEATRO

Espaço Cultura Inglesa | Vila Mariana
R. Madre Cabrini, 413 | Vl. Mariana
TEATRO

Espaço Cultural Alberico Rodrigues
Praça Benedito Calixto, 159 | Pinheiros
CENTRO CULTURAL

Espaço Cultural A Próxima Companhia
R. Barão de Campinas, 529 | Campos Elíseos
TEATRO

Espaço Cultural Cantinho de Integração de Todas as Artes (CITA)
R. Aroldo de Azevedo, 20 | Jd. Bom Refúgio
CENTRO CULTURAL

Espaço Cultural da Estação Brás
Praça Agente Cícero, s/n | Brás
CENTRO CULTURAL

Espaço Cultural Encena
R. Sargento Estanislau Custódio, 130 | Jd. Jussara
TEATRO

Espaço Cultural Ghut
Av Brigadeiro Luis Antônio, 2344, conjunto 26 | Jd. Paulista
CENTRO CULTURAL

Espaço Cultural Promon | antiga Sala São Luiz
Av. Presidente Juscelino Kubitscheck, 1830 | Vl. Olímpia
CENTRO CULTURAL

Espaço Cultura VIVA
R. Jean de La Huerta, 66 | Vl. Brasilina
CENTRO CULTURAL

Espaço das Américas
R. Tagipuru, 795 | Barra Funda
SHOWS

Espaço de Arte FBarbosa
R. Casa Forte, 701 | Santana
CENTRO CULTURAL

Espaço de Cultura Fantásticas Artes
Estrada da Riviera, 4624 | Riviera Paulista
CENTRO CULTURAL

Espaço dos Satyros Um
Praça Franklin Roosevelt, 214 | Centro
TEATRO

Espaço Eco-Cultural Casa Jaya
R. Capote Valente, 305 | Pinheiros
CENTRO CULTURAL

Espaço Itaú de Cinema | Augusta (5 salas)
R. Augusta, 1475 | Consolação
CINEMA

Espaço Itaú de Cinema | Frei Caneca (9 salas)
R. Frei Caneca, 569, 3º andar | Cerqueira César
CINEMA

Espaço Itaú de Cinema | Pompeia (11 salas)
R. Palestra Itália, 500 | Pompeia
CINEMA

Espaço Museal da Capela São Miguel Arcanjo
Praça Padre Aleixo Monteiro Mafra, 10 | São Miguel Paulista
MUSEU

Espaço Musical Ricardo Breim
R. Paulistânia, 162 | Sumaregінho
SHOWS

Espaço Muss
R. Bento Freitas, 66 | República
TEATRO

Espaço Núcleo
R. Belas-Artes, 135 | Ipiranga
TEATRO

Espaço O Andar
R. Gabriel dos Santos, 30, 2º andar | Santa Cecília
CENTRO CULTURAL

Espaço Open Arts Arena Cultural
R. Quatorze de Julho, 74 | Bela Vista
CENTRO CULTURAL

Espaço Parlapatões
Praça Franklin Roosevelt, 158 | Centro
TEATRO

Espaço Platina
Av. Alcântara Machado, 4456 | Brás
CENTRO CULTURAL

Espaço Rasa
R. Heitor Penteado, 220 | Sumaregінho
CENTRO CULTURAL

Espaço Redimunho
R. Álvaro de Carvalho, 75 | Centro
CENTRO CULTURAL

Espaço Refúgio
R. Júlio de Castilhos, 412 | Belenzinho
SHOWS

Espaço Sapucaia
Av. 4º Centenário, 1268 (Parque Ibirapuera, portão 7A) | Ibirapuera
BIBLIOTECA

Espaço Sobrevento
R. Coronel Albino Bairão, 42 | Belenzinho
TEATRO

Espaço Sociocultural Teatro CIEE
R. Tabapuã, 445 | Itaim Bibi
SHOWS

Espaço Urucum
R. Cardeal Arcoverde, 1598 | Vl. Madalena
SHOWS

Espaço Volume 10
R. Eduardo Sanchez, 1150 | Cidade Tiradentes
SHOWS

Estação das Artes| Complexo Júlio Prestes
Praça Júlio Prestes, s/n | Luz
TEATRO

Estação do Conhecimento Einstein
R. Manoel Antonio Pinto, 285 | Paraisópolis
BIBLIOTECA

Estação Pinacoteca
Largo General Osório, 66 | Santa Ifigênia
MUSEU

Estação Satyros
Praça Franklin Roosevelt, 134 | Centro
TEATRO

Estúdio de Treinamento Artístico
R. Major Diogo, 547 | Bela Vista
TEATRO

Estúdio Lâmina
Av. São João, 108 - 41 | Centro
CENTRO CULTURAL

Fábrica de Cultura Cidade Tiradentes
R. Henriqueta Noguez Brieba, 281 | Conjunto Habitacional Fazenda do Carmo
CENTRO CULTURAL

Fábrica de Cultura da Vila Curuçá
R. Pedra Dourada, 65 | Jd. Robru
CENTRO CULTURAL

Fábrica de Cultura de Capão Redondo
R. Bacia de São Francisco, s/n | Conjunto Habitacional Jd. São Bento
CENTRO CULTURAL

Fábrica de Cultura de Jaçanã
R. Raimundo Eduardo da Silva, 138 | Jaçanã
CENTRO CULTURAL

Fábrica de Cultura de Sapopemba
R. Augustin Luberti, 300 | Fazenda da Juta
CENTRO CULTURAL

Fábrica de Cultura do Itaim Paulista
R. Estudantes da China, 500 | Itaim Paulista
CENTRO CULTURAL

Fábrica de Cultura Jardim São Luís
R. Antônio Ramos Rosa, 651 | Jd. São Luís
CENTRO CULTURAL

Fábrica de Cultura Parque Belém
Av. Celso Garcia, 2231 | Belém
CENTRO CULTURAL

Fábrica de Cultura Vila Nova Cachoeirinha
R. Franklin do Amaral, 1575 | Vl. Nova Cachoeirinha
CENTRO CULTURAL

Fábricas de Cultura da Brasilândia
Av. General Penha Brasil, 2508 | Brasilândia
CENTRO CULTURAL

Fabrique Club
R. Barra Funda, 1071 | Barra Funda
SHOWS

Farol Santander
R. João Brícola, 24 | Centro
CENTRO CULTURAL

Fauhaus
R. Faustolo, 983 | Vl. Romana
SHOWS

Feijãoginho Bar
R. Palmeiras dos Índios, 32 | Cidade Patriarca
SHOWS

FFFront
R. Purpurina, 199 | Sumaregінho
SHOWS

Fundação Cultural Ema Gordon Klabin
R. Portugal, 43 | Jd. Europa
MUSEU

Fundação José e Paulina Nemirovsky
Largo General Osório, s/n, 2º andar | Estação Pinacoteca | Santa Ifigênia
CENTRO CULTURAL

Fundação Maria Luisa e Oscar Americano
Av. Morumbi, 4077 | Morumbi
CENTRO CULTURAL

Galeria Olido
Av. São João, 473 | Centro
CENTRO CULTURAL

Galpão do Folias | Espaço Reinaldo Maia
R. Ana Cintra, 213 | Santa Cecília
CENTRO CULTURAL

Giostri Livraria Teatro Augusta
R. Augusta, 943 | Cerqueira César
TEATRO

Goeta bar
R. Fidalga, 396 | Vl. Madalena
SHOWS

Hangar Teatro
R. Conselheiro Brotero, 305 | Barra Funda
TEATRO

House of All
R. Dr. Virgilio de Carvalho Pinto, 57 | Pinheiros
SHOWS

Inbox Cultural
R. Teodoro Sampaio, 2355 | Pinheiros
CENTRO CULTURAL

In Concert
Av. São Miguel, 3180 | Ponte Rasa
SHOWS

Instituto Cervantes
Av. Paulista, 2439 | Bela Vista
CENTRO CULTURAL

Instituto Cultural e Educacional Museu do Aço | Icema
R. Silva Bueno, 1660, 1º andar, conjunto 107 | Ipiranga
MUSEU

Instituto Goethe
R. Lisboa, 974 | Pinheiros
CENTRO CULTURAL

Instituto Moreira Salles (IMS)
Av. Paulista, 2424 | Consolação
CENTRO CULTURAL

Instituto Museu e Biblioteca de Odontologia de São Paulo
R. Voluntários da Pátria, 547 | Santana
MUSEU

Instituto Tomie Ohtake
Av. Brigadeiro Faria Lima, 201 | Pinheiros
CENTRO CULTURAL

Itaim Paulista (3 salas)
Av. Marechal Tito, 7579 | Itaim Paulista
CINEMA

Itaú Cultural
Av. Paulista, 149 | Paraíso
CENTRO CULTURAL

Jai Club
R. Vergueiro, 2676 | Vl. Mariana
SHOWS

Japan House
Av. Paulista, 52 | Bela Vista
CENTRO CULTURAL

Jardim Bar
R. Belmiro Braga, 96 | Pinheiros
SHOWS

Jazz B
R. General Jardim, 43 | República
SHOWS

JazzNosFundos
R. Cardeal Arcoverde, 742 | Pinheiros
SHOWS

Kasulo Espaço de Cultura e Arte
R. Souza Lima, 300 | Barra Funda
CENTRO CULTURAL

Kinoplex Itaim (6 salas)
R. Joaquim Floriano, 462, loja 29 | Itaim Bibi
CINEMA

Kinoplex Parque da Cidade (6 salas)
Av. das Nações Unidas, 14401, loja 301 | Vl. Gertrudes
CINEMA

Kinoplex Vila Olímpia (7 salas)
R. das Olimpíadas, 360, lojas 603 e 604 | Vl. Olímpia
CINEMA

Lamp Club
R. Mourato Coelho, 1156 | Vl. Madalena
SHOWS

Lions Nightclub
Av. Brigadeiro Luís Antônio, 277, 1º andar | Bela Vista
SHOWS

Made in Bar
Av. Pires do Rio, 319 | Vl. Americana
SHOWS

Madeleine Jazz Bar
R. Aspicuelta, 201 | Vl. Madalena
SHOWS

Manifesto Bar
R. Iguatemi, 36 | Itaim Bibi
SHOWS

Matilha Cultural
R. Rego Freitas, 542 | República
CENTRO CULTURAL

MECASpot
Av. Artur de Azevedo, 499 | Pinheiros
SHOWS

Memorial da América Latina
Av. Auro Soares de Moura Andrade, 664 | Barra Funda
CENTRO CULTURAL

Memorial da Imigração Judaica e Holocausto
R. da Graça, 160 | Bom Retiro
MUSEU

Memorial da Inclusão
Av. Auro Soares de Moura Andrade, 564, portão 10 | Barra Funda
MUSEU

Memorial da Resistência de São Paulo
Largo General Osório, 66 | Santa Ifigênia
MUSEU

Memorial Pernambucanas
Estrada de Campo Limpo, 5525 | Campo Limpo
MUSEU

Memorial Sport Club Corinthians Paulista
R. São Jorge, 777 | Tatuapé
MUSEU

Menino Muquito Bar
Av. Vila Ema, 5090 | Vl. Prudente
SHOWS

Mirante 9 de Julho
R. Carlos Comenale, s/n | Bela Vista
CENTRO CULTURAL

MIS Experience | Museu da Imagem e do Som
R. Vladimir Herzog, 75 | Água Branca
MUSEU

Monumento à Independência e Cripta Imperial | Museu da Cidade de São Paulo
Praça do Monumento, s/n | Ipiranga
MUSEU

Moviecom Boavista (5 salas)
R. Borba Gato, 59, loja 401 | Santo Amaro
CINEMA

Moviecom Penha (6 salas)
R. Dr. João Ribeiro, 304 | Penha
CINEMA

Movimento Poético Nacional
R. dos Bogaris, 183 | Mirandópolis
CENTRO CULTURAL

Multiplex Campo Limpo (5 salas)
Estrada de Campo Limpo, 459 | Campo Limpo
CINEMA

Multiplex Ibirapuera (6 salas)
Av. Ibirapuera, 3103 | Indianópolis
CINEMA

Multiplex Marabá (5 salas)
Av. Ipiranga, 757 | República
CINEMA

Multiplex Plaza Sul (6 salas)
R. Prof. Abraão de Moraes, 100 | Saúde
CINEMA

Mundo Pensante
R. Treze de Maio, 830 | Bela Vista
SHOWS

Museu Abadia São Geraldo
R. Santo Américo, 357 | Jd. Colombo
MUSEU

Museu Afro Brasil
Av. Pedro Alvares Cabral, s/n (Parque Ibirapuera, portão 10) | Vl. Mariana
MUSEU

Museu Armando de Arruda Pereira
Av. Higienópolis, 996, 5º andar | Higienópolis
MUSEU

Museu Belas Artes de São Paulo
R. Dr. Álvaro Alvim, 76 | Vl. Mariana
MUSEU

Museu Biológico
R. Emílio Ribas, s/n (Instituto Butantan) | Butantã
MUSEU

Museu Botânico Dr. João Barbosa Rodrigues
Av. Miguel Stéfano, 3687 (Jardim Botânico) | Água Funda
MUSEU

Museu Brasileiro da Escultura
Av. Europa, 218 | Jd. Europa
MUSEU

Museu Catavento
Av. Mercúrio, s/n | Pq. Dom Pedro II
MUSEU

Museu da Casa Brasileira
Av. Brigadeiro Faria Lima, 2705 | Jd. Europa
MUSEU

Museu da Cidade de São Paulo
R. Roberto Simonsen, 136 | Sé
MUSEU

Museu da Cultura | PUC-SP
R. Monte Alegre, 984, prédio Sede, sala S-23 | Perdizes
MUSEU

Museu da Diversidade Sexual
R. do Arouche, 24 | Estação República do Metrô | República
MUSEU

Museu da Educação e do Brinquedo
Av. da Universidade, 308, bloco B, salas 38 | Cidade Universitária
MUSEU

Museu da Energia de São Paulo
Al. Cleveland, 601 | Campos Elíseos
MUSEU

Museu da Faculdade de Direito
Largo São Francisco, 95, 1º andar | Centro
MUSEU

Museu da Farmácia
Av. Prof. Lineu Prestes, 580, bloco 13 A superior | Butantã
MUSEU

Museu da Gastronomia Brasileira
R. Bernardo de Claraval, 77 | Jd. Pouso Alegre
MUSEU

Museu da Imagem e do Som
Av. Europa, 158 | Jd. Europa
MUSEU

Museu da Imigração do Estado de São Paulo
R. Visconde de Parnaíba, 1316 | Mooca
MUSEU

Museu da Lâmpada
Av. João Pedro Cardoso, 574 | Jabaquara
MUSEU

Museu da Língua Portuguesa
Praça da Luz, s/n | Luz
MUSEU

Museu da Mineração
R. Harmonia, 101 | Vl. Madalena
MUSEU

Museu da Obra Salesiana no Brasil
Largo Coração de Jesus, 154 | Campos Elíseos
MUSEU

Museu da Pessoa
R. Natingui, 1100 | Vl. Madalena
MUSEU

Museu da Polícia Civil do Estado de São Paulo
Praça Prof. Reynaldo Porchat, 219 | Cidade Universitária
MUSEU

Museu da Santa Casa de São Paulo
R. Dr. Cesário Mota Júnior, 112 | Vl. Buarque
MUSEU

Museu das Artes Gráficas
R. Anhangüera, 697 | Barra Funda
MUSEU

Museu das Invenções | Inventolândia
R. Dr. Homem de Mello, 1109 | Perdizes
MUSEU

Museu da Tolerância
Av. Lineu Prestes | Cidade Universitária
MUSEU

Museu de Anatomia Prof. Dr. Renato Locchi
R. Botucatu, 740, Edifício Leitão da Cunha, térreo | Vl. Clementino
MUSEU

Museu de Anatomia Humana Prof. Alfonso Bovero
Av. Prof. Lineu Prestes, 2415, Edifício Biomédicas 3 | Cidade Universitária
MUSEU

Museu de Anatomia Veterinária Prof. Dr. Plínio Pinto e Silva | Faculdade de Medicina Veterinária e Zootecnia da USP
Av. Prof. Dr. Orlando Marques de Paiva, 87 | Cidade Universitária
MUSEU

Museu de Arqueologia e Etnologia da USP
Av. Prof. Almeida Prado, 1466 | Cidade Universitária
MUSEU

Museu de Arte Brasileira da Fundação Armando Álvares Penteado (Faap)
R. Alagoas, 903 | Higienópolis
MUSEU

Museu de Arte Contemporânea (MAC-USP)
Av. Pedro Álvares Cabral, 1301 (Parque Ibirapuera) | Ibirapuera
MUSEU

Museu de Arte de São Paulo (Masp)
Av. Paulista, 1578 | Bela Vista
MUSEU

Museu de Arte Mágica, Ilusionismo, Prestidigitação e Ventriloquia João Peixoto dos Santos
R. Waldomiro Moreno Rodrigues, 136 | Sapopemba
MUSEU

Museu de Arte Moderna de São Paulo (MAM)
Av. Pedro Álvares Cabral, s/n (Parque Ibirapuera, portão 3 | Ibirapuera
MUSEU

Museu de Arte Sacra de São Paulo
Av. Tiradentes, 676 | Luz
MUSEU

Museu de Ciências
Av. Miguel Stéfano, 4200, prédio 7 | Água Funda
MUSEU

Museu de Geociências
R. do Lago, 562 | Cidade Universitária
MUSEU

Museu de História da Medicina da Associação Paulista de Medicina
Av. Brigadeiro Luiz Antônio, 278, 5º andar | Bela VIsta
MUSEU

Museu de Microbiologia
R. Emílio Ribas, s/n (Instituto Butantan) | Butantã
MUSEU

Museu de Polícia Militar
R. Jorge Miranda, 308 | Luz
MUSEU

Museu de Rua
Av. Vital Brasil, 1500 (Instituto Butantan) | Butantã
MUSEU

Museu de Saúde Pública Emílio Ribas | Instituto Butantan
R. Tenente Pena, 100 | Bom Retiro
MUSEU

Museu de Zoologia da USP
Av. Nazaré, 481 | Ipiranga
MUSEU

Museu Diocesano Dom Fernando Legal
Praça Padre Aleixo Monteiro Mafra, 11 | São Miguel Paulista
MUSEU

Museu do Futebol
Praça Charles Miller, s/n | Estádio Paulo Machado de Carvalho (Pacaembu) | Pacaembu
MUSEU

Museu do Instituto Adolfo Lutz
Av. Dr. Arnaldo, 355, Edifício Central, térreo, sala 32 | Cerqueira César
MUSEU

Museu do Ipiranga | Museu Paulista
Parque da Independência, s/n | Ipiranga
MUSEU

Museu do Lixo
Estrada da Riviera, 3286 (Parque Guarapiranga) | RIviera Paulista
MUSEU

Museu do Rádio, da Televisão e Novas Mídias
R. Vargem do Cedro, 140 | Sumaré
MUSEU

Museu do Relógio Prof. Dimas de Melo Pimenta
Av. Mofarrej, 840 | Vl. Leopoldina
MUSEU

Museu do Rio Tietê
R. Guirá Acangatara, 70 (Parque Ecológico do Tietê) | Engenheiro Goulart
MUSEU

Museu do Saneamento
Av. do Estado, 787 | Bom Retiro
MUSEU

Museu do São Paulo Futebol Clube
Praça Roberto Gomes Pedrosa, 1 | Morumbi
MUSEU

Museu dos Óculos Gioconda Giannini
R. dos Ingleses, 108 | Morro dos Ingleses
MUSEU

Museu dos Transportes Públicos Gaetano Ferolla
Av. Cruzeiro do Sul, 780 | Canindé
MUSEU

Museu do Tribunal de Justiça de São Paulo
R. Conde de Sarzedas, 100 | Centro
MUSEU

Museu Drogasil
Av. Corifeu de Azevedo Marques, 3097 | Butantã
MUSEU

Museu Espírita de São Paulo
R. Guaricanga, 357 | Lapa
MUSEU

Museu Estadual de Pintura
Av. Tiradentes, 141 | Luz
MUSEU

Museu Florestal Octávio Vecchi
R. do Horto, 931 | Horto Florestal
MUSEU

Museu Geológico Valdemar Lefèvre (Mugeo)
Av. Francisco Matarazzo, 455 | Perdizes
MUSEU

Museu Histórico | Instituto Butantan
Av. Vital Brasil, 1500 | Butantã
MUSEU

Museu Histórico da Imigração Japonesa no Brasil
R. São Joaquim, 381 | Liberdade
MUSEU

Museu Histórico da Portuguesa | Associação Portuguesa de Desportos
R. Comendador Nestor Pereira, 33 | Canindé
MUSEU

Museu Histórico Prof. Carlos da Silva Lacaz da FMUSP
Av. Dr. Arnaldo, 455, sala 4306 | Cerqueira César
MUSEU

Museu Histórico Prof. Dr. Wladimir da Prússia Gomes Ferraz
R. Botucatu, 740 | Vl. Clementino
MUSEU

Museu Judaico de São Paulo
R. Martinho Prado, 128 (Templo Beth-El) | Bela Vista
MUSEU

Museu Lasar Segall
R. Berta, 111 | Vl. Mariana
MUSEU

Museu Leasowe Castle House
Av. Paula Ferreira, 707 | Pirituba
MUSEU

Museu Maçônico José Bonifácio
R. São Joaquim, 457 | Liberdade
MUSEU

Museu Memória do Bixiga
R. dos Ingleses, 118 | Morro dos Ingleses
MUSEU

Museu Oceanográfico do Instituto Oceanográfico da USP
Praça do Oceanográfico, 191 | Cidade Universitária
MUSEU

Museu Paulo Machado de Carvalho
R. Federação Paulista de Futebol, 55 | Barra Funda
MUSEU

Museu Penitenciário Paulista
Av. Zaki Narchi, 1207 | Carandiru
MUSEU

Museu Tattoo Brasil
R. Vinte e Quatro de Maio, 225, 1º andar | República
MUSEU

Museu Técnico Científico do Instituto Oscar Freire
R. Teodoro Sampaio, 115, Sala Estácio Lima | Cerqueira César
MUSEU

Museu Vicente de Azevedo
R. Dom Luís Lasanha, 300 | Ipiranga
MUSEU

Museu Xingu
R. José Maria Lisboa, 838 | Jd. Paulista
MUSEU

NExT | Núcleo Experimental de Teatro
R. Rego Freitas, 454 | Consolação
TEATRO

Oca Ibirapuera
Av. Pedro Álvares Cabral, s/n (Parque Ibirapuera, portão 3) | Ibirapuera
MUSEU

Ocupação Artística Canhoba | Cine Teatro Pandora
R. Canhoba, 299 | Perus
CENTRO CULTURAL

Ó do Borogodó
R. Horácio Lane, 21 | Pinheiros
SHOWS

Oficina Cultural Amácio Mazzaropi
Av. Rangel Pestana, 2401 | Brás
TEATRO

Oficina Cultural Oswald de Andrade
R. Três Rios, 363 | Bom Retiro
CENTRO CULTURAL

O Pico Comedy
Al. dos Arapanés, 539 | Indianópolis
TEATRO

Paço das Artes
R. Albuquerque Lins, 1331 | Consolação
CENTRO CULTURAL

Paço do Baobá
R. Michael Kalinin, 64 | Butantã
CENTRO CULTURAL

Paidéia Associação Cultural
R. Darwin, 153 | Santo Amaro
CENTRO CULTURAL

Palácio do Horto Florestal
R. do Horto, 931 (Parque Estadual Alberto Löfgren) | Mandaqui
MUSEU

Palácio dos Bandeirantes | Acervo Artístico-Cultural dos Palácios do Governo do Estado de São Paulo
Av. Morumbi, 4500 (portão 2) | Morumbi
MUSEU

Parque Buenos Aires
Av. Angélica, 1500 | Higienópolis
MUSEU

Parque de Ciência e Tecnologia da USP (CienTec)
Av. Miguel Stéfano, 4200 | Água Funda
MUSEU

Passagem Literária da Consolação
R. da Consolação, s/n | Consolação
CENTRO CULTURAL

Pateo do Collegio
Praça Pateo do Collegio, 2 | Centro
CENTRO CULTURAL

PauBrasil
R. Fidalga, 23 | Vl. Madalena
SHOWS

Pavilhão das Culturas Brasileiras | Pavilhão Engenheiro Armando Arruda Pereira
Av. Pedro Álvares Cabral, s/n (Parque Ibirapuera, portão 3) | Ibirapuera
MUSEU

Pavilhão Japonês
Av. Pedro Álvares Cabral, s/n (Parque Ibirapuera, portão 9) | Ibirapuera
MUSEU

Petra Belas Artes (6 salas)
R. da Consolação, 2423 | Consolação
CINEMA

Pinacoteca de São Paulo
Praça da Luz, 2 | Bom Retiro
MUSEU

Planeta Inseto | Museu do Instituto Biológico
R. Amâncio de Carvalho, 546 | Vl. Mariana
MUSEU

Playarte Bristol (5 salas)
Av. Paulista, 2064 | Bela Vista
CINEMA

Playarte Splendor Paulista (2 salas)
R. Trege de Maio, 1947 | Bela Vista
CINEMA

Polo Cultural Lar Maria e Sininha
Estrada da Saúde, 739 | Eldorado
CENTRO CULTURAL

Ponto de Cultura Periferia Invisível
Travessa Elegia de Agosto, 04 | Vl. Sílvia
CENTRO CULTURAL

Ponto de Cultura Rádio e Jornal Savic
Av. Jardim Japão, 1587 | Jd. Brasil
CENTRO CULTURAL

Porto Madalena
R. Fradique Coutinho, 1100 | Vl. Madalena
SHOWS

Praça das Artes
Av. São João, 281 | Sé
CENTRO CULTURAL

Prédio da Bienal | Pavilhão Ciccillo Matarazzo
Av. Pedro Álvares Cabral, s/n (Parque Ibirapuera, portão 3) | Ibirapuera
MUSEU

Presidenta Bar e Espaço Cultural
R. Augusta, 335 | Consolação
CENTRO CULTURAL

Quinta dos Infernos
R. Capote Valente, 305 | Pinheiros
CENTRO CULTURAL

Raiz Bar
R. Alves Guimarães, 153 | Pinheiros
SHOWS

Red Bull Station
Praça da Bandeira, 137 | Centro
SHOWS

Reserva Cultural Bela Vista (4 salas)
Av. Paulista, 900, térreo baixo | Bela Vista
CINEMA

Rockers Moto Self Garage
R. General Chagas Santos, 607 | Vl. da Saúde
SHOWS

Sala Crisantempo
R. Fidalga, 521 | Vl. Madalena
CENTRO CULTURAL

Sala São Paulo
Praça Julio Prestes, 16 | Luz
SHOWS

Santa Sede Rock Bar
R. João Carlos Fortim, 62 | Jd. Tremembé
SHOWS

São Cristovão Bar e Restaurante
R. Purpurina, 370 | Vl. Madalena
SHOWS

Sede da Comunidade Vila Fundão
R. Gerson Marques da Silva, 22 | Capão Redondo
CENTRO CULTURAL

Sensorial Cervejas, Cafés e Discos
R. Augusta, 1371 | Consolação
SHOWS

Sesc Avenida Paulista
Av. Paulista, 119 | Bela Vista
CENTRO CULTURAL

Sesc Belenzinho
R. Padre Adelino, 1000 | Belenzinho
CENTRO CULTURAL

Sesc Bom Retiro
Al. Nothmann, 185 | Bom Retiro
CENTRO CULTURAL

Sesc Campo Limpo
R. Nossa Senhora do Bom Conselho, 120 | Campo Limpo
CENTRO CULTURAL

Sesc Carmo
R. do Carmo, 147 | Sé
CENTRO CULTURAL

Sesc Consolação
R. Dr. Vila Nova, 245 | Vl. Buarque
CENTRO CULTURAL

Sesc Florêncio de Abreu
R. Florêncio de Abreu, 305 / 315 | Centro
CENTRO CULTURAL

Sesc Interlagos
Av. Manuel Alves Soares, 1100 | Pq. Colonial
CENTRO CULTURAL

Sesc Ipiranga
R. Bom Pastor, 822 | Ipiranga
CENTRO CULTURAL

Sesc Itaquera
Av. Fernando Espírito Santo Alves de Mattos, 1000 | Itaquera
CENTRO CULTURAL

Sesc Parque Dom Pedro II
Praça São Vito, s/n | Centro
CENTRO CULTURAL

Sesc Pinheiros
R. Paes Leme, 195 | Pinheiros
CENTRO CULTURAL

Sesc Pompeia
R. Clélia, 93 | Pompeia
CENTRO CULTURAL

Sesc Santana
Av. Luiz Dumont Villares, 579 | Santana
CENTRO CULTURAL

Sesc Santo Amaro
R. Amador Bueno, 505 | Santo Amaro
CENTRO CULTURAL

Sesc Vila Mariana
R. Pelotas, 141 | Vl. Mariana
CENTRO CULTURAL

Sesc Vinte e Quatro de Maio
R. Vinte e Quatro de Maio, 109 | Centro
CENTRO CULTURAL

Sítio Morrinhos | Museu da Cidade de São Paulo
R. Santo Anselmo, 102 | Jd. São Bento
MUSEU

SP Escola de Teatro - Unidade Brás
Av. Rangel Pestana, 2401 | Brás
TEATRO

SP Escola de Teatro - Unidade Roosevelt
Praça Franklin Roosevelt, 210 | Consolação
TEATRO

Studio do Kaus
R. Dona Antônia de Queirós, 474 | Consolação
TEATRO

Tapera Taperá
Av. São Luís, 187 | Centro
CENTRO CULTURAL

Teatro Alfa | (2 salas)
R. Bento Branco de Andrade Filho, 722 | Santo Amaro
TEATRO

Teatro Alfredo Mesquita
Av. Santos Dumont, 1770 | Santana
TEATRO

Teatro Aliança Francesa
R. General Jardim, 182 | Consolação
TEATRO

Teatro Arquidiocesano
R. Domingos de Morais, 2565 | Vl. Mariana
TEATRO

Teatro Arthur Azevedo
Av. Paes de Barros, 955 | Mooca
TEATRO

Teatro Bibi Ferreira
Av. Brigadeiro Luís Antônio, 931 | Bela Vista
TEATRO

Teatro Bradesco
R. Palestra Itália, 500, 3º piso | Perdizes
TEATRO

Teatro Brasileiro de Comédia (TBC)
R. Major Diogo, 315 | Bela Vista
TEATRO

Teatro Brigadeiro
Av. Brigadeiro Luís Antônio, 884 | Bela Vista
TEATRO

Teatro Brincante
R. Purpurina, 412 | Vl. Madalena
TEATRO

Teatro BTC Metrô Alto Ipiranga
R. Santa Cruz, 2105 | Vl. Mariana
TEATRO

Teatro Cacilda Becker
R. Tito, 295 | Lapa
TEATRO

Teatro Caritas
R. Pedro Paulino dos Santos, 157 | Jd. Três Marias
TEATRO

Teatro Cemitério de Automóveis
R. Frei Caneca, 384 | Consolação
TEATRO

Teatro Claro
R. Olimpíadas, 360 | Vl. Olímpia
TEATRO

Teatro Colégio Santo Agostinho
R. Apeninos, 118 | Liberdade
TEATRO

Teatro Commune
R. da Consolação, 1218 | Consolação
TEATRO

Teatro Companhia Pessoal do Faroeste
R. do Triunfo, 305 | Santa Ifigênia
TEATRO

Teatro Crowne Plaza
R. Frei Caneca, 1360 | Cerqueira César
TEATRO

Teatro Cultura Artística | salas Esther Mesquita e Rubens Suerner
R. Nestor Pestana, 196 | Consolação
SHOWS

Teatro Cultura Inglesa | Pinheiros
R. Dep. Lacerda Franco, 333 | Pinheiros
TEATRO

Teatro da Associação Paulista de Cirurgiões Dentistas (APCD)
R. Voluntários da Pátria, 547 | Santana
TEATRO

Teatro da Confraria da Paixão
R. Lopes de Oliveira, 585 | Barra Funda
TEATRO

Teatro da Memória | Instituto Cultural Capobianco
R. Álvaro de Carvalho, 97 | Centro
TEATRO

Teatro da Rotina
R. Simão Álvares 697 | Pinheiros
TEATRO

Teatro das Artes
Av. Rebouças, 3970 | Pinheiros
TEATRO

Teatro das Nações | Sala Dercy Gonçalves
Av. São João, 1737 | Centro
TEATRO

Teatro da USP (TUSP)
R. Maria Antônia, 294 | Vl. Buarque
TEATRO

Teatro da Vila | Escola Estadual Carlos Maximiliano Pereira dos Santos
R. Jericó, 256 | Pinheiros
TEATRO

Teatro de Arena Funarte Eugênio Kusnet (salas Augusto Boal e Umberto Magnani)
R. Teodoro Baima, 94 | Vl. Buarque
TEATRO

Teatro de Bolso do IV Mundo
Praça Jesuíno Bandeira, 124 | Vl. Romana
SHOWS

Teatro Décio de Almeida Prado
R. Lopes Neto, 206 | Itaim Bibi
TEATRO

Teatro de Contêiner Mungunzá
R. dos Gusmões, 43 | Santa Ifigênia
TEATRO

Teatro Denoy de Oliveira | União Municipal dos Estudantes Secundaristas (Umes)
R. Rui Barbosa, 323 | Bela Vista
TEATRO

Teatro do Ator | Sala Alcides Catellani
Praça Franklin Roosevelt, 172 | Consolação
TEATRO

Teatro do Colégio Santa Cruz
R. Orobó, 277 | Alto dos Pinheiros
TEATRO

Teatro do Funil
R. Lopes Chaves, 72 | Barra Funda
TEATRO

Teatro do Incêndio
R. Treze de Maio, 48 | Bixiga
TEATRO

Teatro do Núcleo Experimental
R. Barra Funda, 637 | Barra Funda
TEATRO

Teatro dos Arcos
R. Jandaia, 218 | Bela Vista
TEATRO

Teatro do Sol
R. Damiana da Cunha, 413 | Santana
TEATRO

Teatro Dr. Botica
R. Dr. Melo Freire, s/n | Tatuapé
TEATRO

Teatro Escola Célia Helena
Av. São Gabriel, 462 | Itaim Bibi
TEATRO

Teatro Escola Macunaíma (sala 6)
Av. Valdemar Ferreira, 204 | Butantã
TEATRO

Teatro Escola Macunaíma (salas 1 a 5)
R. Adolfo Gordo, 238 | Barra Funda
TEATRO

Teatro Espaço Cultural Fagulhas D'Arte
R. Conselheiro Ramalho, 673 | Bela Vista
TEATRO

Teatro Espaço Cultural Lélia Abramo | Sindicato dos Bancários
R. Carlos Sampaio, 305 | Bela Vista
TEATRO

Teatro Espaço Cultural Oscar Felipe
R. das Gamboas, 506 | Vl. Mazzei
TEATRO

Teatro Estelar
R. Treze de Maio, 120 | Bixiga
TEATRO

Teatro Eva Herz
Av. Paulista, 2073 | Cerqueira César
TEATRO

Teatro Eva Wilma
R. Antônio de Lucena, 146 | Vl. Carrão
TEATRO

Teatro Experimental Anhembi Morumbi
R. Dr. Almeida Lima, 993 | Mooca
TEATRO

Teatro Fábrica São Paulo
R. da Consolação, 1623 | Consolação
TEATRO

Teatro Fernando de Azevedo
Praça da República, 53 | Centro
TEATRO

Teatro Fernando Torres
R. Padre Estevão Pernet, 588 | Tatuapé
TEATRO

Teatro Flávio Império
Prof. Alves Pedroso, 600 | Cangaíba
TEATRO

Teatro Folha
Av. Higienópolis, 618 (Shopping Pátio Higienópolis) | Higienópolis
TEATRO

Teatro Fundação Armando Álvares Penteado (Faap)
R. Alagoas, 903 | Higienópolis
TEATRO

Teatro Gamaro
R. Dr. Almeida Lima, 1176 | Mooca
TEATRO

Teatro Garagem
R. Silveira Rodrigues, 331 A | Vl. Romana
TEATRO

Teatro Gazeta
Av. Paulista, 900, térreo | Bela Vista
TEATRO

Teatro Grande Otelo
Al. Nothmann, 233 | Campos Eliseos
TEATRO

Teatro Hebraíca | salas Anne Frank e Arthur Rubinstein
R. Hungria, 1000 | Jd. Paulistano
TEATRO

Teatro Hilton
Av. Ipiranga, 165 | Centro
TEATRO

Teatro Humboldt
Av. Engenheiro Alberto Kuhlmann, 525 | Interlagos
TEATRO

Teatro Imprensa
R. Jaceguai, 400 | Bela Vista
TEATRO

Teatro Irene Ravache
R. Capote Valente, 667 | Pinheiros
TEATRO

Teatro Itália
Av. Ipiranga, 344, subsolo | República
TEATRO

Teatro Ítalo Brasileiro
Av. João Dias, 2046 | Santo Amaro
TEATRO

Teatro Jaraguá
R. Martins Fontes, 71 | Consolação
TEATRO

Teatro Jardim São Paulo
Av. Leôncio de Magalhães, 382 | Jd. São Paulo
TEATRO

Teatro Jardim Sul
Av. Giovanni Gronchi, 5819 | Vl. Andrade
TEATRO

Teatro João Caetano
R. Borges Lagoa, 650 | Vl. Clementino
TEATRO

Teatro José Ermírio de Moraes
R. Coronel Oscar Porto, 208 | Paraíso
TEATRO

Teatro J Safra
R. Josef Kryss, 318 | Barra Funda
TEATRO

Teatro Juca Chaves
R. João Cachoeira, 899 | Itaim Bibi
TEATRO

Teatro Laboratório ECA (USP)
R. da Reitoria, 215 | Cidade Universitária
TEATRO

Teatro Laboratório ECA | salas Alfredo Mesquita e Miroel Silveira
Av. Prof. Luciano Gualberto, travessa J, 215 | Cidade Universitária
TEATRO

Teatro Liberdade
R. São Joaquim, 129 | Liberdade
SHOWS

Teatro Livraria da Vila JK Iguatemi
Av. Presidente Juscelino Kubitschek, 2041 (piso 2) | Vl. Olímpia
TEATRO

Teatro Livraria da Vila Lorena
Al. Lorena, 1731 | Jd. Paulista
TEATRO

Teatro Lucas Pardo Filho
R. Gravataí, 47 | Consolação
TEATRO

Teatro Maksoud Plaza
R. São Carlos do Pinhal, 424 | Bela Vista
TEATRO

Teatro Maria Della Costa
R. Paim, 72 | Bela Vista
TEATRO

Teatro Mars
R. João Passalácqua, 80 | Bela Vista
TEATRO

Teatro Morumbi Shopping
Av. Roque Petroni Júnior, 1089 | Jd. das Acacias
TEATRO

Teatro Municipal da KidZania
Av. Rebouças, 3970 | Pinheiros
TEATRO

Teatro Nair Bello
R. Frei Caneca, 569, 3º piso | Consolação
TEATRO

Teatro Novo (2 salas)
R. Domingos de Morais, 348 | Vl. Mariana
TEATRO

Teatro Oficina
R. Jaceguai, 520 | Bela Vista
TEATRO

Teatro Omni Corinthians
R. São Jorge, 777 | Tatuapé
TEATRO

Teatro Opus
Av. das Nações Unidas, 4777 (Shopping Villa-Lobos) | Alto dos Pinheiros
TEATRO

Teatro Paiol
R. Amaral Gurgel, 164 | Vl. Buarque
TEATRO

Teatro Paulo Eiró
Av. Adolfo Pinheiro, 765 | Alto da Boa Vista
TEATRO

Teatro Pequeno Ato
R. Dr. Teodoro Baima, 78 | Vl. Buarque
TEATRO

Teatro Playcenter Family
Av. Aricanduva, 5555 | Vl. Matilde
TEATRO

Teatro Plínio Marcos
R. Clélia, 33 | Pompeia
TEATRO

Teatro Popular União e Olho Vivo
R. Newton Prado, 766 | Bom Retiro
TEATRO

Teatro Porto Seguro
Al. Barão de Piracicaba, 740 | Campos Eliseos
TEATRO

Teatro Prevent Senior
R. Coropé, 88 | Pinheiros
TEATRO

Teatro Procópio Ferreira
R. Augusta, 2823 | Cerqueira César
TEATRO

Teatro Raposo | Sala Irene Ravache
Rod. Raposo Tavares, Km 14,5 | Vl. da Rainha
TEATRO

Teatro Raul Cortez
R. Dr. Plínio Barreto, 285 | Bela Vista
TEATRO

Teatro Renaissance
Al. Santos, 2233 | Jd. Paulista
TEATRO

Teatro Renault
Av. Brigadeiro Luís Antônio, 411 | República
TEATRO

Teatro Ressurreição
R. dos Jornalistas, 123 | Jabaquara
TEATRO

Teatro Ruth Escobar | salas Dina Sfat, Gil Vicente e Miriam Muniz
R. dos Ingleses, 209 | Morro dos Ingleses
TEATRO

Teatro Santa Catarina
Av. Paulista, 200 | Bela Vista
TEATRO

Teatro Santander
Av. Presidente Juscelino Kubitschek, 2041 | Vl. Olímpia
TEATRO

Teatro Sérgio Cardoso (salas Sérgio Cardoso e Paschoal Carlos Magno)
R. Rui Barbosa, 153 | Bela Vista
TEATRO

Teatro Sesi | Centro de Atividades Mario Amato
R. Deodato Saraiva da Silva, 110 | Pq. Paineiras
TEATRO

Teatro Sesi | Vila Leopoldina
R. Carlos Weber, 835 | Vl. Leopoldina
TEATRO

Teatro Sesi Vila das Mercês
R. Júlio Felipe Guedes, 138 | Vl. das Mercês
TEATRO

Teatro Shopping Frei Caneca
R. Frei Caneca, 569 | Bela Vista
TEATRO

TeatroSilva
R. Amaral dos Barretos, 40 | Pq. Anhanguera
TEATRO

Teatro Sílvio Romero
R. Coelho Lisboa, 334 | Tatuapé
TEATRO

Teatro Sir Isaac Newton
Av. Júlio Buono, 2407 | Vl. Gustavo
TEATRO

Teatro Studio Heleny Guariba
Praça Franklin Roosevelt, 184 | República
TEATRO

Teatro UMC
Av. Imperatriz Leopoldina, 550 | Vl. Leopoldina
TEATRO

Teatro Unimed
Al. Santos, 2159 (1º andar) | Jardins

Teatro União Cultural
R. Mario Amaral, 209 | Paraíso
TEATRO

Teatro Ventoforte | Sala das Mãos, Sala dos Olhos e Sala dos Pés
R. Brigadeiro Haroldo Veloso, 150 (Parque do Povo) | Itaim Bibi
TEATRO

Teatro Viradalata
R. Apinajés, 1387 | Sumaré
TEATRO

Teatro Vivo
Av. Dr. Chucri Zaidan, 2460 | Morumbi
TEATRO

Teatro West Plaza salas 1 (Laura Cardoso) e 2 (Nicette Bruno)
Av. Antártica, 408 | Água Branca
TEATRO

Templo Music
R. Guaimbé, 344 | Moóca
SHOWS

Theatro Municipal de São Paulo
Praça Ramos de Azevedo, s/n | República
TEATRO

Theatro São Pedro
R. Barra Funda, 171 | Barra Funda
TEATRO

Tokyo SP
R. Major Sertório, 110 | Vl. Buarque
SHOWS

Tom Brasil
R. Bragança Paulista, 1281 | Várgea de Baixo
SHOWS

Tonton Jazz & Music Bar
Al. dos Pamaris, 55 | Moema
SHOWS

Top Teatro
R. Rui Barbosa, 201 | Bela Vista
TEATRO

Traço de União
R. Fradique Coutinho, 1013 | Vl. Madalena
SHOWS

Tropical Butantã
Av. Valdemar Ferreira, 93 | Butantã
SHOWS

Tuca - PUC SP (Teatro Principal, Tucarena e Sala Paulo Freire)
R. Monte Alegre, 1024 | Perdizes
TEATRO

UCI Analia Franco (9 salas)
R. Regente Feijó, 1759, loja 40 | Jd. Anália Franco
CINEMA

UCI Santana Parque Shopping (8 salas)
R. Conselheiro Moreira de Barros, 2780 | Lauzane Paulista
CINEMA

UCI Shopping Jardim Sul (9 salas)
Av. Giovanni Gronchi, 5819 | Vl. Andrade
CINEMA

Unibes Cultural
R. Oscar Freire, 2500 | Sumaré
CENTRO CULTURAL

UnimedHall
Av. das Nações Unidas, 17955 | Vl. Almeida
SHOWS

Via Funchal
R. Funchal, 65 | Vl. Olímpia
SHOWS

Viga Espaço Cênico
R. Capote Valente, 1323 | Pinheiros
TEATRO

Vila do Samba
R. João Rudge, 340 | Casa Verde
SHOWS

Villa Country
Av. Francisco Matarazzo, 774 | Água Branca
SHOWS

Zais Bar
R. Domingos de Morais, 1630 | Vl. Mariana
SHOWS

Z Largo da Batata
Av. Brigadeiro Faria Lima, 724 | Pinheiros
SHOWS

São Roque

Biblioteca Pública Municipal Professor Arthur Riedel
Av. Aracaí, 250 | Centro
BIBLIOTECA

Capela do Santo Antonio
Estrada Mário de Andrade, km 8 | Planalto Verde
MUSEU

Centro Educacional e Cultural Brasital
Av. Aracaí, 250 | Centro
CENTRO CULTURAL

Cine Center São Roque (2 salas)
R. Germano Negrini, 150 | Centro
CINEMA

Circo Utopia
R. Roque Domingues da Silva, 119 | Jd. Carambei
CIRCO

Museu do Vinho
Estrada do Vinho, 2150 | Gabriel Pizza
MUSEU

Museu e Galeria Sacra Dom Ernesto de Paula
R. Dom Ernesto de Paula, 1466 | Alto de Guaiana
MUSEU

Sarapuí

Biblioteca Pública Municipal Monteiro Lobato
R. Dr. Cerqueira César, 779 | Centro, Perímetro Urbano
BIBLIOTECA

Centro Integração Comunitário (CIC) Juvenal Damas de Almeida
Praça 13 de Março, 25 | Centro
CENTRO CULTURAL

Silveiras

Biblioteca Pública Municipal Emília Müller
R. Maestro João Batista Julião, 118 | Centro
BIBLIOTECA

Fundação Nacional do Tropeirismo
Praça Padre Antonio Pereira de Agebedo, 52 | Centro
CENTRO CULTURAL

Rancho do Tropeiro
Praça Tenente Anacleto Ferreira Pinto, s/n | Centro
CENTRO CULTURAL

Sobrado do Capitão Silveira
R. João Antunes Macedo, 692 |
MUSEU

Sorocaba

Anfiteatro do Parque da Formosa
R. Andrelino de Souza, 494 | Jd. Maria Antônia Prado
TEATRO

Anfiteatro do Parque Maestro Nilson Lombardi
Av. Américo Figueiredo, s/n | Jd. Ipiranga
TEATRO

Anfiteatro do Parque Maria Barbosa Silva (Parque das Águas)
Av. Dom Aguirre, s/n | Jd. Abaeté
TEATRO

Barracão Cultural de Sorocaba
Av. Afonso Vergueiro, 310 | Centro
CENTRO CULTURAL

Base 12
R. Yugosláuia, 164 | Jd. Europa
CENTRO CULTURAL

Biblioteca Alfred Dreyfus
Dr. Altino Arantes, 1178 | Jd. Guadalupe
BIBLIOTECA

Biblioteca Comunitária Milton Expedito
R. Michel Chicri Maluf, 450 | Pq. das Laranjeiras
BIBLIOTECA

Biblioteca Infantil Municipal Renato Seneca de Sá Fleury
R. da Penha, 681 | Centro
BIBLIOTECA

Biblioteca Pública Municipal Jorge Guilherme Senger
R. Ministro Coqueijo Costa , 180 | Alto da Boa Vista
BIBLIOTECA

Camarim Casa do Ator
R. Vicente Decária, 373 | Jd. Gutierres
TEATRO

Casa 52
Praça Maylasky, s/nº | Centro
MUSEU

Centro de Estudos do Tropeirismo | Casarão de Brigadeiro Tobias
R. Antônio Fratii, s/n | Brigadeiro Tobias
CENTRO CULTURAL

Centro de Tradições Gaúchas Fronteira Aberta
R. Salto de Pirapora, 10 | Jd. Iguatemi
CENTRO CULTURAL

Centro Hípico Pagliato
R. Antônio Aparecido Ferraz, 1111 | Pq. Santa Isabel
SHOWS

CEU das Artes Laranjeiras
R. Washington Pensa, 969 | Jd. Santa Cláudia
BIBLIOTECA

Cine Play Panorâmico (8 salas)
Rod. Raposo Tavares, km 99 | Vl. Artura
CINEMA

Cine Play Sorocaba (8 salas)
Av. Dr. Afonso Vergueiro, 1766, piso superior | Centro
CINEMA

Espaço Cultural Cantinho Girassol
R. Alexandre Caldini 516 | Wanel Ville
CENTRO CULTURAL

Espaço Cultural Du-Arts
R. Antonio São Leandro, 76 | Jd. Maria Eugênia
TEATRO

Estância Rural Eventos
Estrada da Servidão, 243 | Jd. Ana Maria
SHOWS

Fernanda Monteiro Galeria
R. Gustavo Teixeira, 600 | Vl. Independência
MUSEU

Gabinete de Leitura Sorocabano
Praça Coronel Fernando Prestes, 21 | Centro
CENTRO CULTURAL

Instituto Histórico, Geográfico e Genealógico de Sorocaba | Casa de Aluísio de Almeida
R. Dr. Ruy Barbosa, 84 | Vl. Hortência
MUSEU

Maloca Centro Criativo
R. Francisco Scarpa, 321 | Centro
CENTRO CULTURAL

Matiz Ateliê Visual
R. Minas Gerais, 96 | Centro
MUSEU

Museu Arquidiocesano de Arte Sacra de Sorocaba Luiz Almeida Marins
Praça Coronel Fernando Prestes, s/n | Centro
MUSEU

Museu da Estrada de Ferro Sorocabana
R. Dr. Álvaro Soares, 553 | Centro
MUSEU

Museu de Arte Contemporânea de Sorocaba
Av. Dr. Afonso Vergueiro, 280 | Centro
MUSEU

Museu de Zoologia
R. Teodoro Kaisel, 883 (Zoológico Municipal) | Vl. Hortência
MUSEU

Museu dos Esportes
R. Souza Pereira, 448 | Centro
MUSEU

Museu Histórico Sorocabano
R. Theodoro Kaisel, 883 | Vl. Hortência
MUSEU

Pinacoteca Municipal de Sorocaba
Av. Afonso Vergueiro, 280, | Centro
MUSEU

Recreativo Campestre
R. Francisco Paulo Braion, 650 | Jd. Guadalajara
SHOWS

Sala Fundação de Desenvolvimento Cultural de Sorocaba (Fundec)
R. Brigadeiro Tobias, 73 | Centro
SHOWS

Sesc Sorocaba
R. Barão de Piratininga, 555 | Jd. Faculdade
CENTRO CULTURAL

Sorocaba Ciane (6 salas)
Av. Dr. Afonso Vergueiro, 823 | Centro
CINEMA

Sorocaba Cidade (6 salas)
R. Atanágio Soares, 3380 | Jd. Santa Cecília
CINEMA

Teatro de Arena do Parque João Pellegrini
R. Érico Veríssimo, 978 | Central Parque
TEATRO

Teatro Escola Mario Persico
R. da Penha, 823 | Centro
TEATRO

Teatro Municipal Teotônio Vilela
Av. Engenheiro Carlos Reinaldo Mendes, s/n | Alto da Boa Vista
TEATRO

Teatro Sesi Sorocaba
R. Duque de Caxias, 494 | Mangal
TEATRO

Território Jovem João Romão
R. Adelino Scarpa, 10 | Vl. João Romão
CENTRO CULTURAL

Sumaré

Anfiteatro Dirce Dalben
Av. Brasil, 1111 | Nova Veneza
TEATRO

Biblioteca Pública Municipal Bom Retiro (Ramal)
R. Domingos Conrado, 468 | Jd. Bom Retiro
BIBLIOTECA

Biblioteca Pública Municipal Professora Myrella Rossi Mobilon
Av. Rebouças, 3321 | Jd. Carlos Basso
BIBLIOTECA

Biblioteca Pública Municipal Professor Plínio Machado da Silva
R. Geraldo de Souza, 157 | Jd. Carlos Bass
BIBLIOTECA

Biblioteca Municipal da Área Cura
R. Giácomo Bertoluci, 445 | Pq. Bandeirantes IBIBLIOTECA
Centro Cultural da Área Cura
R. Vicente Rodrigues, 606/616 | Jd. Bom Retiro
CENTRO CULTURAL

Centro Cultural Sumaré - Subestação
R. Antônio Jorge Chebab, s/n | Centro
CENTRO CULTURAL

Centro de Memória Thomaz Didona
Praça da República, 102 | Centro
MUSEU

Chapéu Brasil
Av.Vereador Antônio Pereira de Camargo Neto, 745 | Jd. Dall'orto
SHOWS

Estância Árvore da Vida
Estrada Estância Árvore da Vida, s/n | Zona Rural
CENTRO CULTURAL

Redecine Sumaré (5 salas)
Av. Rebouças, 3400 | Jd. Paulista
CINEMA

Taquarivaí

Biblioteca Pública Municipal Mauro Albano
R. Rubens Augusto Pimentel, 30 | Centro
BIBLIOTECA

Centro Comunitário Sônia Regina de Barros
R. Marcos Rogério de Camargo, s/n | CDHU
CENTRO CULTURAL

Tatuí

Biblioteca Municipal Brigadeiro Jordão
R. Santa Cruz, 405 | Centro
BIBLIOTECA

Centro Cultural Jornalista Vicente Ortiz de Camargo
Praça Martinho Guedes, 12 | Centro
CENTRO CULTURAL

CEU das Artes Fotógrafo Victor Hugo da Costa Pires
R. Ana Rosa Monteiro, 475 | Jd. Santa Helena
CENTRO CULTURAL

Cine Santa Helena (2 salas)
Praça da Bandeira, 14 | Centro
CINEMA

Concha Acústica de Tatuí
Praça Antônio Prado | Centro
SHOWS

Conservatório de Tatuí | Auditório da Unidade 2
R. São Bento, 406 - 412 | Centro
SHOWS

Conservatório de Tatuí - Sede
R. São Bento, 415 | Centro
CENTRO CULTURAL

Museu Histórico Paulo Setúbal
Praça Manoel Guedes, 98 | Centro
MUSEU

Sala Preta | Setor de Artes Cênicas do Conservatório de Tatuí
R. Quinze de Novembro, 63 - 67 | Centro
TEATRO

Sesi Tatuí
Av. São Carlos, 900 | Vl. Dr. Laurindo
TEATRO

Taubaté

Biblioteca Municipal de Quiririm
R. João Botossi, 151 (Parque Área de Lazer) | Quiririm
BIBLIOTECA

Biblioteca Pública Municipal Prof. José Jerônymo de Souza Filho
Parque Dr. Barbosa de Oliveira, s/n | Centro
BIBLIOTECA

Centro Cultural Toninho Mendes
Praça Coronel Vitoriano, 1 | Centro
CENTRO CULTURAL

Moviecom Taubaté (5 salas)
Av. Charles Shineider, 1700 | Vl. Edmundo
CINEMA

Museu da Agricultura
R. Líbero Indiani, 570 | Quiririm
MUSEU

Museu da Imagem e do Som de Taubaté (Mistau)
Av. Thomé Portes Del Rey, 761 | Jd. Ana Emília
MUSEU

Museu de Arte Sacra Dom Epaminondas
Praça Santa Tereginha, 100 | Centro
MUSEU

Museu de História Natural de Taubaté
R. Juvenal Dias de Carvalho, 111 | Jd. do Sol
MUSEU

Museu de Imigração Italiana
R. Líbero Indiani, 550 | Quiririm
MUSEU

Museu Didático do Corpo Humano
Av. Tiradentes, 500 | Jd. das Nações
MUSEU

Museu do Transporte
Av. Thomé Portes Del Rey, 861 | Jd. Ana Emília
MUSEU

Museu Histórico, Folclórico e Pedagógico Monteiro Lobato
Av. Monteiro Lobato, s/n | Chácara do Visconde
MUSEU

Museu Histórico Prof. Paulo Camilher Florençano
Av. Thomé Portes Del Rey, 925 | Jd. Ana Emília
MUSEU

Museu Mazzaropi
Estrada Municipal Amácio Mazzaropi, 249 | Itaim
MUSEU

Pinacoteca Anderson Fabiano
Av. Thomé Portes Del Rey, 925 | Jd. Ana Emília
MUSEU

Sesc Taubaté
Av. Engenheiro Milton de Alvarenga Peixoto, 1264 | Esplanada Santa Tereginha
CENTRO CULTURAL

Teatro Metrópole
R. Duque de Caxias, 312 | Centro
TEATRO

Vazante Galeria
R. Engenheiro Fernando de Mattos, 124 | Centro
MUSEU

Via Vale Taubaté Cinemark (6 salas)
Av. Dom Pedro I, 7181 | Jd. Baronesa
CINEMA

Torre de Pedra

Biblioteca Pública Municipal Matusalém José da Mota
R. Francisco da Silveira Pedroso, 49 | Centro
BIBLIOTECA

Valinhos

AME Club
Rod. Dom Pedro I, Km 118 | Bairro dos Lopes
SHOWS

Auditório Municipal
R. Vinte e Um de Dezembro, 66 | Centro
TEATRO

Biblioteca Pública Municipal Dr. Mário Corrêa Lousada
R. Dr. José Milani, 127 | Vl. Bissoto
BIBLIOTECA

Casa Modernista Flávio de Carvalho
Rod. Flávio de Carvalho, s/n | Fazenda Capuava
CENTRO CULTURAL

Centro Cultural Vicente Musselli
R. Italia, 267 | Centro
CENTRO CULTURAL

Centro de Artes, Cultura e Comércio Adoniran Barbosa (Cacc)
Av. dos Esportes, s/n | Vl. Olívio
CENTRO CULTURAL

Espaço Cultural Multiuso Flávio de Carvalho
Av. Joaquim Alves Corrêa, 4033 | Jd. Santo Antonio
CENTRO CULTURAL

Folk Valley
Rod. Dom Pedro I, Km 118 | Bairro dos Lopes
SHOWS

Galeria Lara Donatoni Matana
Al. Itatinga, 254 | Joapiranga
MUSEU

Grupo Cine Valinhos (3 salas)
R. Paiquerê, 200 | Jd. Paiquerê
CINEMA

Laroc Club
Rod. Dom Pedro I, Km 118 | Bairro dos Lopes
SHOWS

Memorial José Moisés Barbarini
Av. Onze de Agosto, 2095 | Pq. Nova Suíça
MUSEU

Museu de Olaria João do Monte
R. Rui Barbosa, 130 | Jd. Primavera
MUSEU

Museu Municipal Fotógrafo Haroldo Ângelo Paginatto
R. Doze de Outubro, s/n | Centro
MUSEU

Ponto de Cultura Projeto Janela Aberta
R. Campos Salles, 2188 | Jd. América II
CENTRO CULTURAL

Teatro Multiuso da Câmara Municipal de Valinhos
R. Ângelo Antônio Schiavinato, 59 | Res. São Luiz
TEATRO

Vargem Grande Paulista

Biblioteca Pública Municipal Vereador Márcio Fernando
R. Mathias Maciel de Almeida, 10 | Jd. Bela Vista
BIBLIOTECA

Centro Mariápolis Ginetta
R. José Coelho Casas, 55 | Mariápolis Ginetta
SHOWS

Várzea Paulista

Biblioteca Pública Municipal Profª. Zulmar Zuleira Tucatto Maracini
Av. Ipiranga, 151 | Centro
BIBLIOTECA

Centro de Artes e Esportes Unificados (CEU) Várzea Paulista
Av. Ipiranga, s/n | Jd. do Lar
CENTRO CULTURAL

Escola Municipal de Música e Arte
R. Manoel Gonçalves, 200 | Jd. Primavera
SHOWS

Espaço Cidadania
Av. Ipiranga, 151 | Centro
CENTRO CULTURAL

Grupo Cine Várzea Paulista (4 salas)
Av. Duque de Caxias, 2225 | Jd. Promeça
CINEMA

Led's
R. Pedro Guilherme, 22 | Jd. do Lar
SHOWS

Vinhedo

Adler
R. Antonio Ferragut, 805 | Jd. Primavera

SHOWS

Bar Frei Jó
Rod. Edeanor João Tasca, 809 | Mirante Estrelas

SHOWS

Centro Cultural da Capela
R. João Dêgelo, nº 370 | Jd. Bela Vista
CENTRO CULTURAL

Centro Cultural Engenheiro Guerino Mário Pescarini
R. Monteiro de Barros, 101 | Centro
CENTRO CULTURAL

Centro Cultural Vila João XXIII
R. Papa Pio XII, s/ nº | Vl. João XXIII
CENTRO CULTURAL

Memorial do Imigrante
Av. dos Imigrantes, s/n | Jd. Italia
MUSEU

Memorial do Monsenhor Favorino Carlos Marrone
Rod. Edenor João Tasca, s/n (Portal do Cristo) | Morada da Lua
MUSEU

Mosteiro de São Bento
R. do Observatório, 138 | Mirante Estrelas

SHOWS

Votorantim

Aquário Cultura Claudir Calixto Mainardi
Av. Moacir Oseias Guitte, 41 | Jd. Paraíso
CENTRO CULTURAL

Auditório Municipal de Votorantim Francisco Beranger
Av. Vereador Newton Vieira Soares, 291 | Centro
TEATRO

Biblioteca Municipal de Votorantim João Kruguer
Av. 31 de Março, 193 | Centro
BIBLIOTECA

Centro de Artes e Esportes Unificados
R. Elcia Pinto da Rosa, s/n | Jd. Cristal
CENTRO CULTURAL

Cinépolis Shopping Iguatemi Esplanada (10 salas)
Av. Giseli Constantino, 1850, piso térreo | Pq. Bela Vista
CINEMA

Coletivo Cê
Av. Vereador Newton Vieira Soares, 325 | Centro
TEATRO

Escola de Música de Votorantim Maestro Nilson Lombardi
Av. São João, 649 | Jd. Icatu

SHOWS

Museu Histórico de Votorantim Ettore Marangoni
Av. São João, 649 | Jd. Icatu
MUSEU

Parque da Autonomia
R. João Gugoni, 26 | Jd. Icatu
CENTRO CULTURAL

Agradecimentos

Às secretarias municipais e prefeituras dos 104 municípios, sem as quais não teria sido possível reunir grande parte das informações deste mapeamento.

À Secretaria de Cultura e Economia Criativa do Estado do Rio de Janeiro e à Secretaria de Cultura e Economia Criativa do Estado de São Paulo, que gentilmente enviaram informações sobre resultados de seus programas de incentivo e editais.

À Lei de Incentivo à Cultura federal, que possibilitou a execução deste trabalho.

Ao Grupo CCR, por acreditar na importância da cultura e na produção de informações que possam contribuir para o desenvolvimento artístico e cultural do país.

E às seguintes pessoas e instituições:
Álvaro Santi
Ana Paula Martingo
Artur Vasconcellos Araújo
Bel Cardoso
Fabio Sá Earp
Itaú Cultural
João Nunes
José Pedro Soares Martins
Karen Uchiyama
Lalá Ruiz
Laura Vieira
Liliana Silva
Marcello Fontes
Marcelo Villa da Silveira
Maria do Carmo Meirelles Toledo Cruz
Olívia Moreira
Patrícia Mussolini
Rodrigo Linhares
Sumara Fernanda Mesquita
Wanderley Garcia

Expediente

Coordenação da pesquisa
João Leiva

Pesquisa e Produção
JLeiva Cultura e Esporte
Carina Shimizu, Caroline Almeida, Janaína Martins,
Joanna Savaglia, Samuely Laurentino e Yohan Takai
PrimaPagina
Ricardo Meirelles, Ana Barros e Bruno Meirelles

Coordenação do levantamento de dados dos equipamentos
Daniele Dantas

Levantamento dos espaços culturais
Ruam Oliveira, Camila Corsini, Pâmela Chagas,
Ana Cláudia Barros, Bruno Meirelles, Sarah Alves Moura

Análises e textos
Claudinéli Moreira Ramos, João Leiva e Ricardo Meirelles

Projeto gráfico, DataVis e versão digital
Tabaruba Design

Diagramação
17Street Produção Editorial

Os dados deste mapeamento estão disponíveis também em formato digital
em www.rotasdacultura.com.br

Lei de Incentivo à CULTURA

PROJETO E PESQUISA

J leiva cultura & esporte

PrimaPagina

DESIGN

Tabaruba

PATROCÍNIO

Instituto CCR

REALIZAÇÃO

SECRETARIA ESPECIAL DA CULTURA

MINISTÉRIO DO TURISMO

PÁTRIA AMADA BRASIL GOVERNO FEDERAL