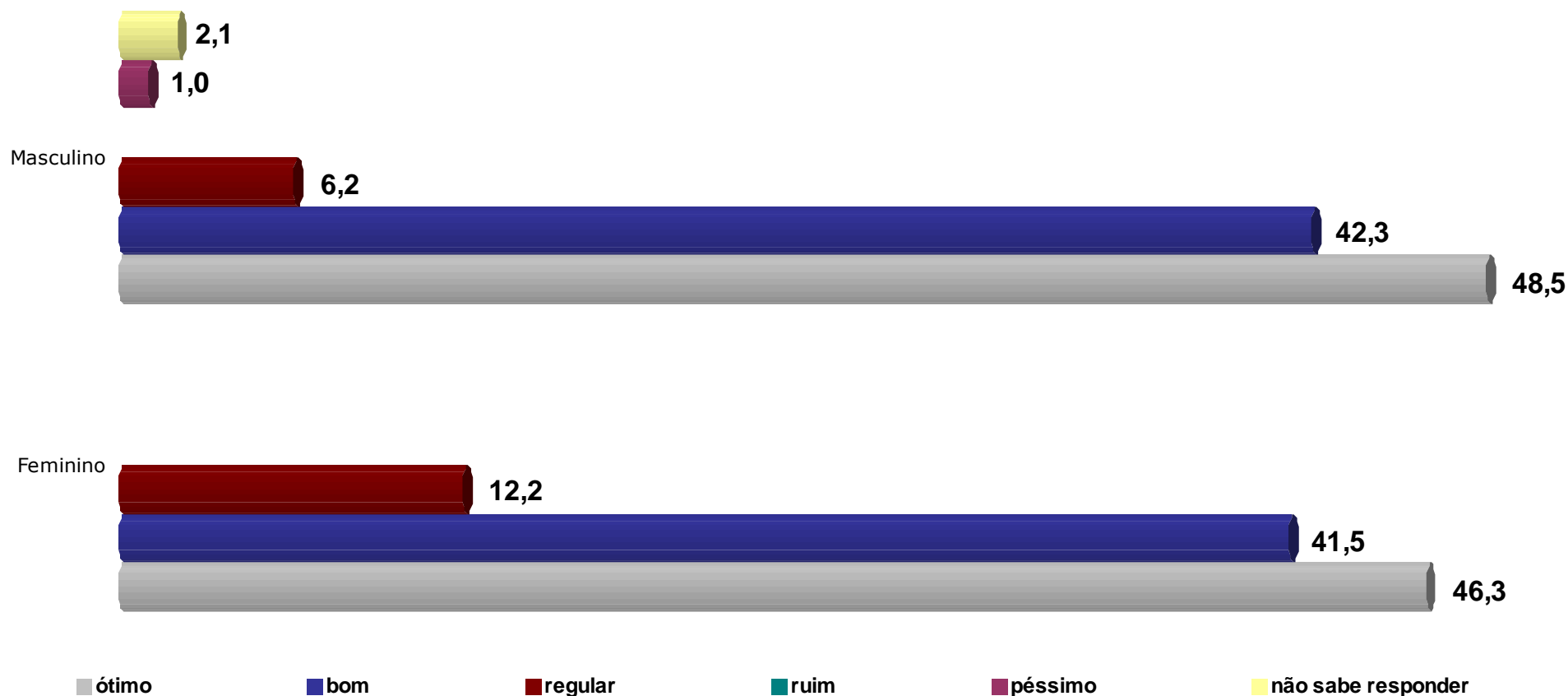
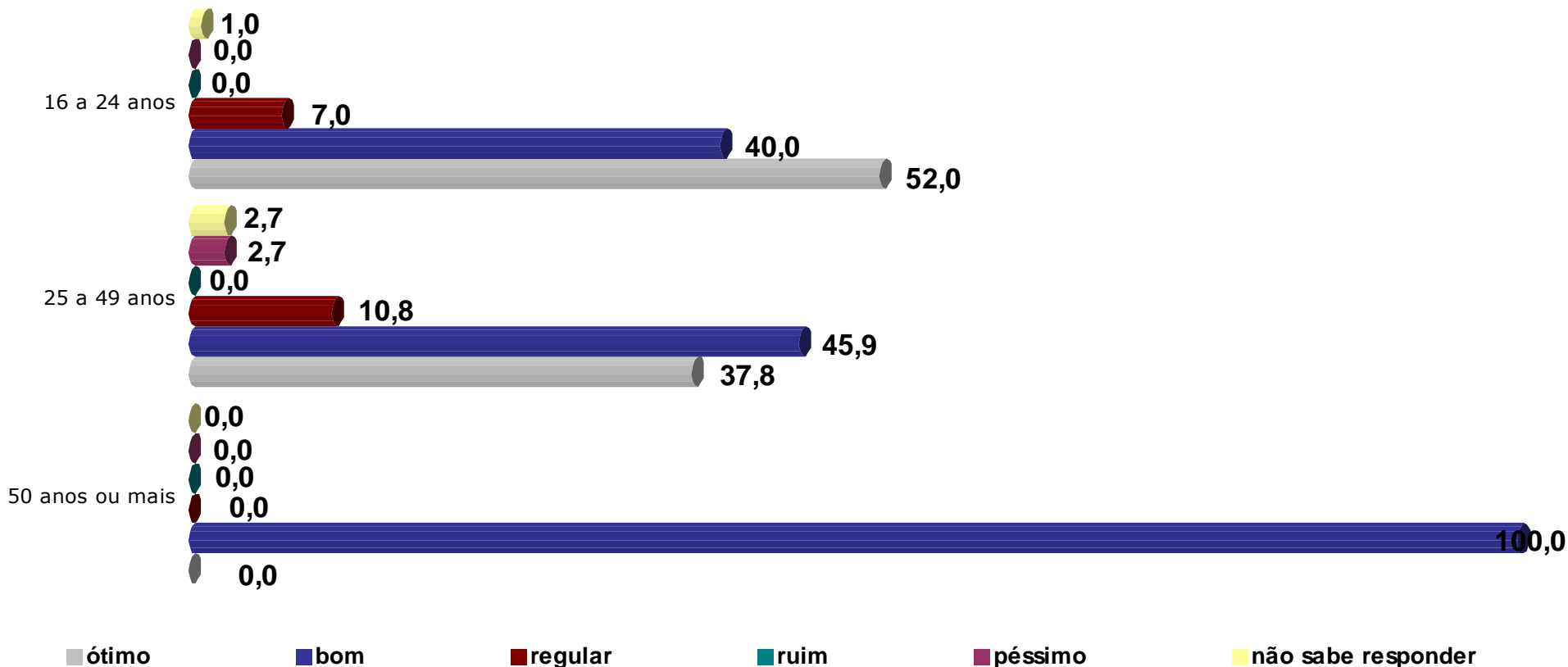


Como você avalia: A qualidade dos espaços para apresentações e recitais (Teatro, Salão Villa-Lobos, Auditório da Unidade 2 e Salão do Anexo 3)?



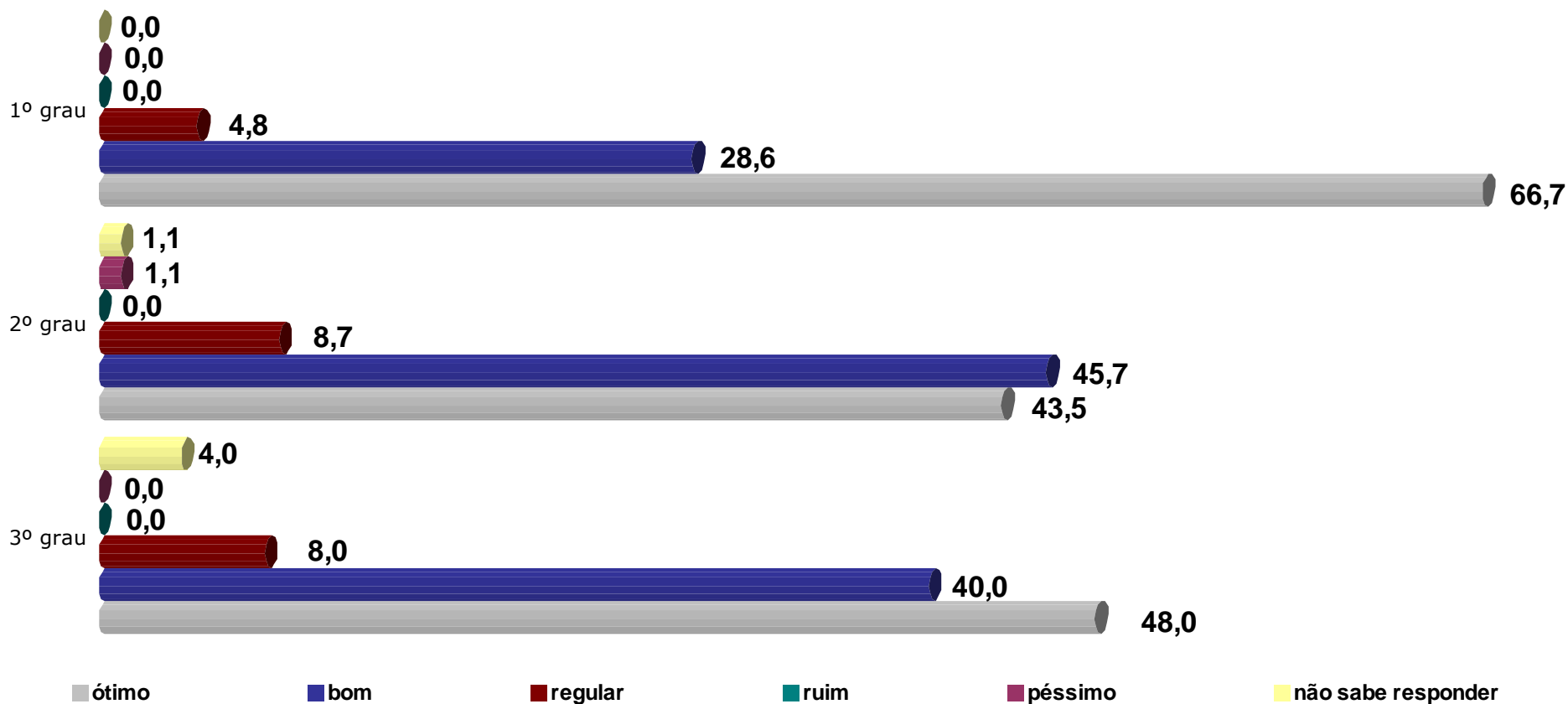
Como você avalia: A qualidade dos espaços para apresentações e recitais (Teatro, Salão Villa-Lobos, Auditório da Unidade 2 e Salão do Anexo 3)?



# Pesquisa de Satisfação Alunos

## Escolaridade

Como você avalia: A qualidade dos espaços para apresentações e recitais (Teatro, Salão Villa-Lobos, Auditório da Unidade 2 e Salão do Anexo 3)?



Pesquisa Realizada em:

**Tatuí**

Período de Realização:

**Março/2014**

Pesquisa Exclusiva para:

**Conservatório Tatuí**

Como você avalia: A qualidade dos espaços para apresentações e recitais (Teatro, Salão Villa-Lobos, Auditório da Unidade 2 e Salão do Anexo 3)?

**TABELA 01**  
**PERFIL LINHA**

**% HORIZONTAL** →

	Sexo		Idade			Escolaridade		
	Masculino	Feminino	16/24	25/49	50++	1º grau	2º grau	3º grau
ótimo	71,21	28,79	78,79	21,21	-	21,21	60,61	18,18
bom	70,69	29,31	68,97	29,31	1,72	10,34	72,41	17,24
regular	54,55	45,45	63,64	36,36	-	9,09	72,73	18,18
ruim	-	-	-	-	-	-	-	-
péssimo	100,00	-	-	100,00	-	-	100,00	-
não sabe responder	100,00	-	50,00	50,00	-	-	50,00	50,00
	-	-	-	-	-	-	-	-
	-	-	-	-	-	-	-	-
	-	-	-	-	-	-	-	-

**TABELA 02**  
**PERFIL COLUNA**

**% VERTICAL** ↓

	Sexo		Idade			Escolaridade		
	Masculino	Feminino	16/24	25/49	50++	1º grau	2º grau	3º grau
ótimo	48,45	46,34	52,00	37,84	-	66,67	43,48	48,00
bom	42,27	41,46	40,00	45,95	100,00	28,57	45,65	40,00
regular	6,19	12,20	7,00	10,81	-	4,76	8,70	8,00
ruim	-	-	-	-	-	-	-	-
péssimo	1,03	-	-	2,70	-	-	1,09	-
não sabe responder	2,06	-	1,00	2,70	-	-	1,09	4,00
	-	-	-	-	-	-	-	-
	-	-	-	-	-	-	-	-
	-	-	-	-	-	-	-	-

Como você avalia: A qualidade dos espaços para apresentações e recitais (Teatro, Salão Villa-Lobos, Auditório da Unidade 2 e Salão do Anexo 3)?

**TABELA 03**  
**PERFIL LINHA**

% HORIZONTAL →	INSTRUMENTO							MORA EM TATUÍ ?	
	LUTERIA	PERCUSSÃO	PIANO	CANTO	VIOLÃO	CORDAS	SOPRO	Mora	Não
ótimo	1,52	7,58	6,06	4,55	9,09	33,33	37,88	37,88	62,12
bom	5,17	1,72	8,62	15,52	12,07	25,86	31,03	34,48	65,52
regular	-	-	-	18,18	18,18	36,36	27,27	36,36	63,64
ruim	-	-	-	-	-	-	-	-	-
péssimo	-	-	-	-	-	-	100,00	100,00	-
não sabe responder	50,00	-	-	-	-	50,00	-	-	100,00
	-	-	-	-	-	-	-	-	-
	-	-	-	-	-	-	-	-	-
	-	-	-	-	-	-	-	-	-

**TABELA 04**  
**PERFIL COLUNA**

% VERTICAL ↓	INSTRUMENTO							MORA EM TATUÍ ?	
	LUTERIA	PERCUSSÃO	PIANO	CANTO	VIOLÃO	CORDAS	SOPRO	Mora	Não
ótimo	20,00	83,33	44,44	21,43	40,00	52,38	53,19	50,00	46,59
bom	60,00	16,67	55,56	64,29	46,67	35,71	38,30	40,00	43,18
regular	-	-	-	14,29	13,33	9,52	6,38	8,00	7,95
ruim	-	-	-	-	-	-	-	-	-
péssimo	-	-	-	-	-	-	2,13	2,00	-
não sabe responder	20,00	-	-	-	-	2,38	-	-	2,27
	-	-	-	-	-	-	-	-	-
	-	-	-	-	-	-	-	-	-
	-	-	-	-	-	-	-	-	-

Como você avalia: A qualidade da infra-estrutura do Conservatório em geral?

não sabe responder

péssimo

ruim



2,2

regular

24,6

bom

55,1

ótimo

18,1

Pesquisa Realizada em:

**Tatuí**

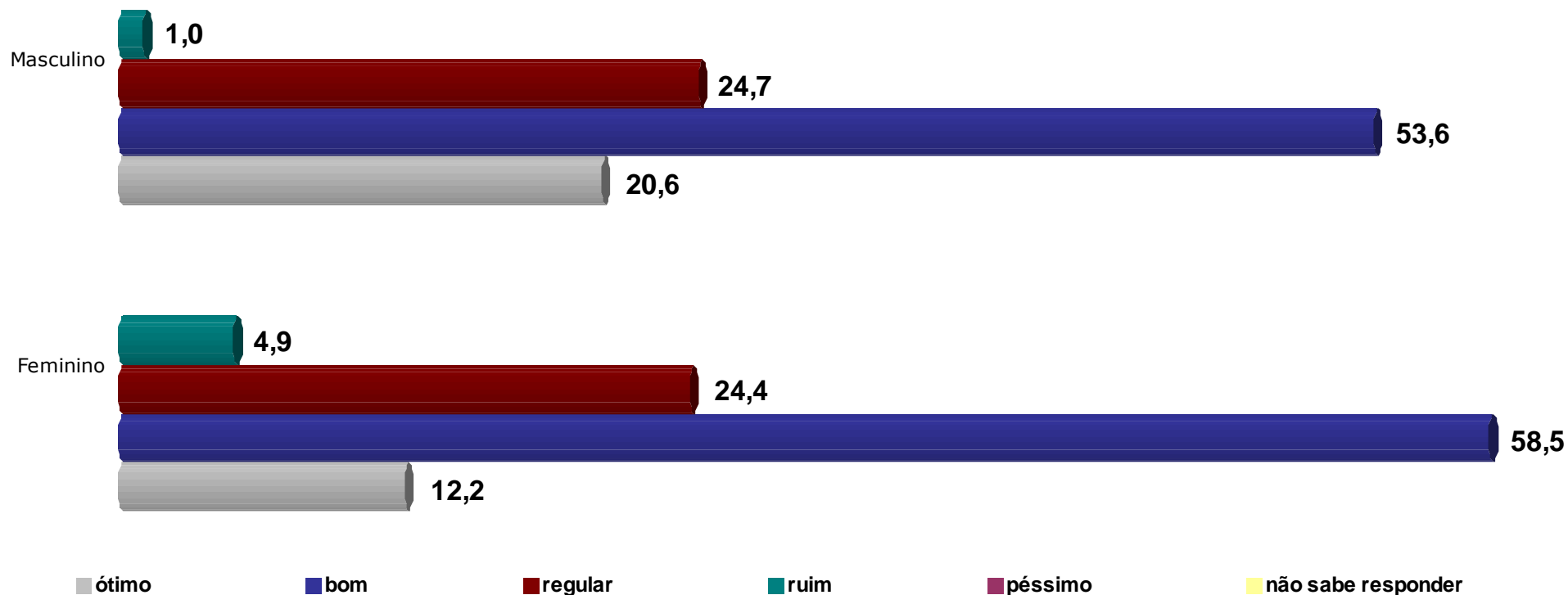
Período de Realização:

**Março/2014**

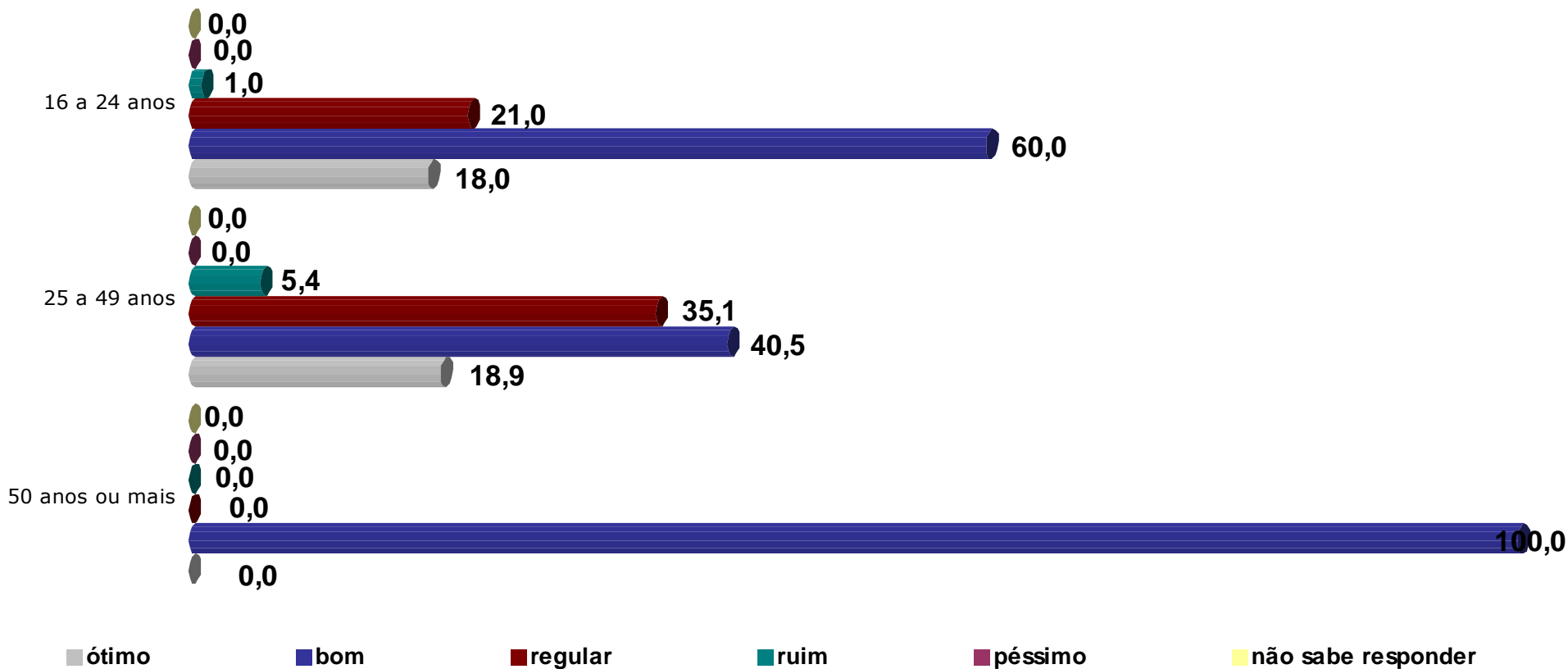
Pesquisa Exclusiva para:

**Conservatório Tatuí**

Como você avalia: A qualidade da infra-estrutura do Conservatório em geral?



Como você avalia: A qualidade da infra-estrutura do Conservatório em geral?



Pesquisa Realizada em:

**Tatuí**

Período de Realização:

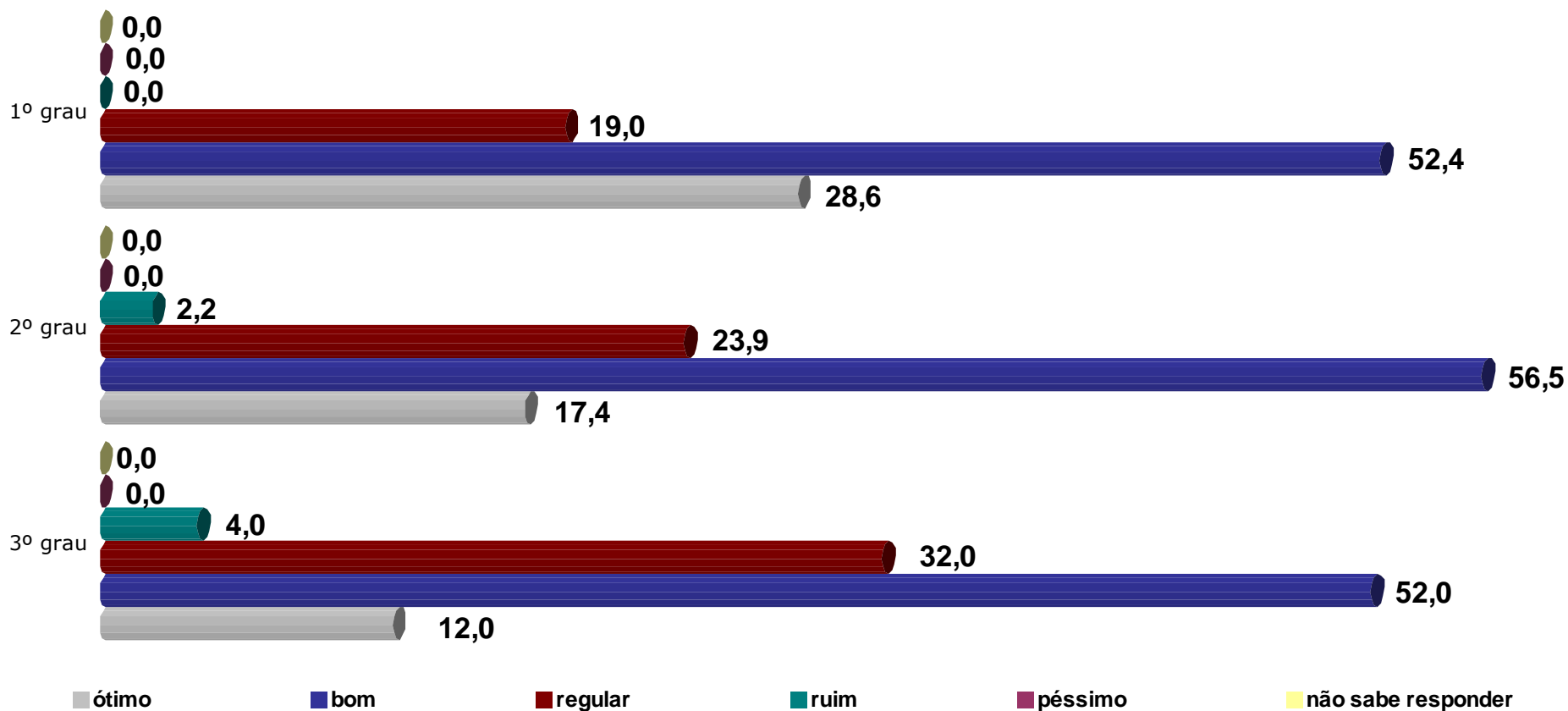
**Março/2014**

Pesquisa Exclusiva para:

**Conservatório Tatuí**



Como você avalia: A qualidade da infra-estrutura do Conservatório em geral?



Pesquisa Realizada em:

**Tatuí**

Período de Realização:

**Março/2014**

Pesquisa Exclusiva para:

**Conservatório Tatuí**

Como você avalia: A qualidade da infra-estrutura do Conservatório em geral?

**TABELA 01**  
**PERFIL LINHA**

**% HORIZONTAL** →

	Sexo		Idade			Escolaridade		
	Masculino	Feminino	16/24	25/49	50++	1º grau	2º grau	3º grau
ótimo	80,00	20,00	72,00	28,00	-	24,00	64,00	12,00
bom	68,42	31,58	78,95	19,74	1,32	14,47	68,42	17,11
regular	70,59	29,41	61,76	38,24	-	11,76	64,71	23,53
ruim	33,33	66,67	33,33	66,67	-	-	66,67	33,33
péssimo	-	-	-	-	-	-	-	-
não sabe responder	-	-	-	-	-	-	-	-
	-	-	-	-	-	-	-	-
	-	-	-	-	-	-	-	-
	-	-	-	-	-	-	-	-

**TABELA 02**  
**PERFIL COLUNA**

**% VERTICAL** ↓

	Sexo		Idade			Escolaridade		
	Masculino	Feminino	16/24	25/49	50++	1º grau	2º grau	3º grau
ótimo	20,62	12,20	18,00	18,92	-	28,57	17,39	12,00
bom	53,61	58,54	60,00	40,54	100,00	52,38	56,52	52,00
regular	24,74	24,39	21,00	35,14	-	19,05	23,91	32,00
ruim	1,03	4,88	1,00	5,41	-	-	2,17	4,00
péssimo	-	-	-	-	-	-	-	-
não sabe responder	-	-	-	-	-	-	-	-
	-	-	-	-	-	-	-	-
	-	-	-	-	-	-	-	-
	-	-	-	-	-	-	-	-

Como você avalia: A qualidade da infra-estrutura do Conservatório em geral?

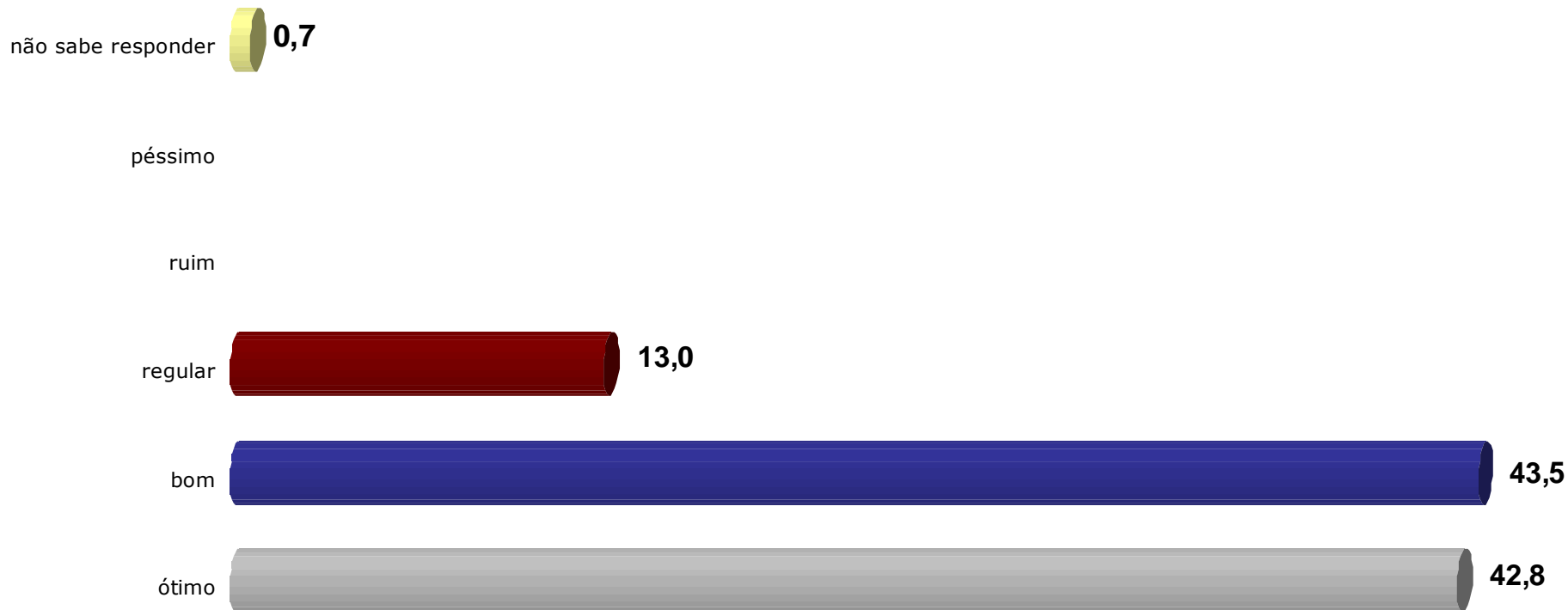
**TABELA 03**  
**PERFIL LINHA**

% HORIZONTAL →	INSTRUMENTO							MORA EM TATUÍ ?	
	LUTERIA	PERCUSSÃO	PIANO	CANTO	VIOLÃO	CORDAS	SOPRO	Mora	Não
ótimo	-	8,00	4,00	4,00	8,00	40,00	36,00	28,00	72,00
bom	2,63	2,63	9,21	11,84	10,53	34,21	28,95	31,58	68,42
regular	8,82	5,88	2,94	5,88	14,71	14,71	47,06	52,94	47,06
ruim	-	-	-	66,67	-	33,33	-	33,33	66,67
péssimo	-	-	-	-	-	-	-	-	-
não sabe responder	-	-	-	-	-	-	-	-	-
	-	-	-	-	-	-	-	-	-
	-	-	-	-	-	-	-	-	-
	-	-	-	-	-	-	-	-	-

**TABELA 04**  
**PERFIL COLUNA**

% VERTICAL ↓	INSTRUMENTO							MORA EM TATUÍ ?	
	LUTERIA	PERCUSSÃO	PIANO	CANTO	VIOLÃO	CORDAS	SOPRO	Mora	Não
ótimo	-	33,33	11,11	7,14	13,33	23,81	19,15	14,00	20,45
bom	40,00	33,33	77,78	64,29	53,33	61,90	46,81	48,00	59,09
regular	60,00	33,33	11,11	14,29	33,33	11,90	34,04	36,00	18,18
ruim	-	-	-	14,29	-	2,38	-	2,00	2,27
péssimo	-	-	-	-	-	-	-	-	-
não sabe responder	-	-	-	-	-	-	-	-	-
	-	-	-	-	-	-	-	-	-
	-	-	-	-	-	-	-	-	-
	-	-	-	-	-	-	-	-	-

Como você avalia: O conteúdo programático aplicado?



Pesquisa Realizada em:

**Tatuí**

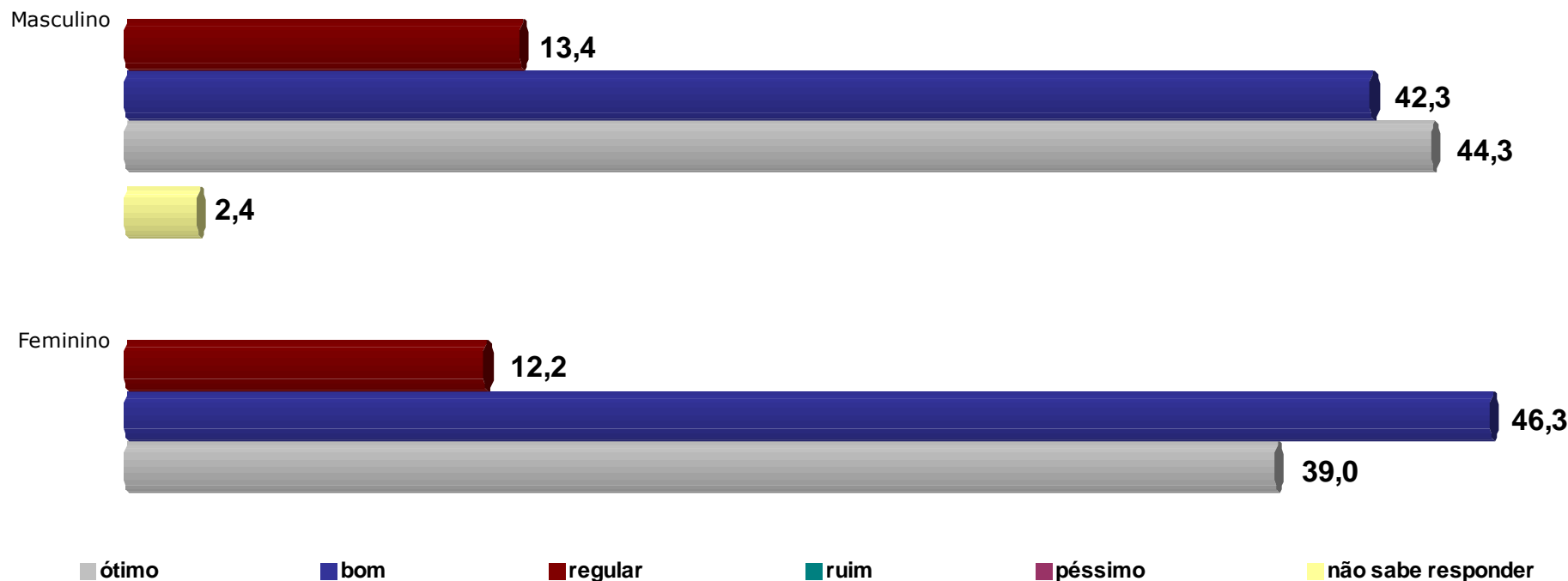
Período de Realização:

**Março/2014**

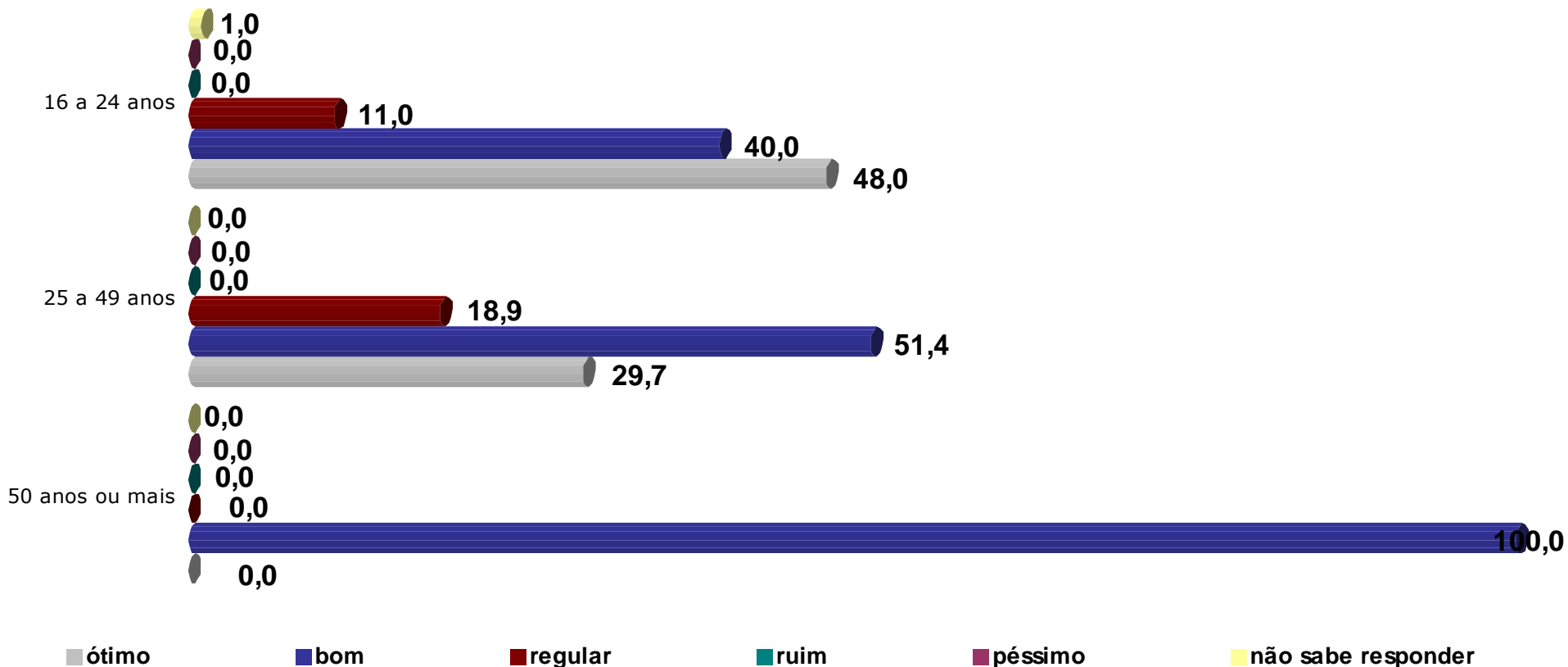
Pesquisa Exclusiva para:

**Conservatório Tatuí**

Como você avalia: O conteúdo programático aplicado?



Como você avalia: O conteúdo programático aplicado?



Pesquisa Realizada em:

**Tatuí**

Período de Realização:

**Março/2014**

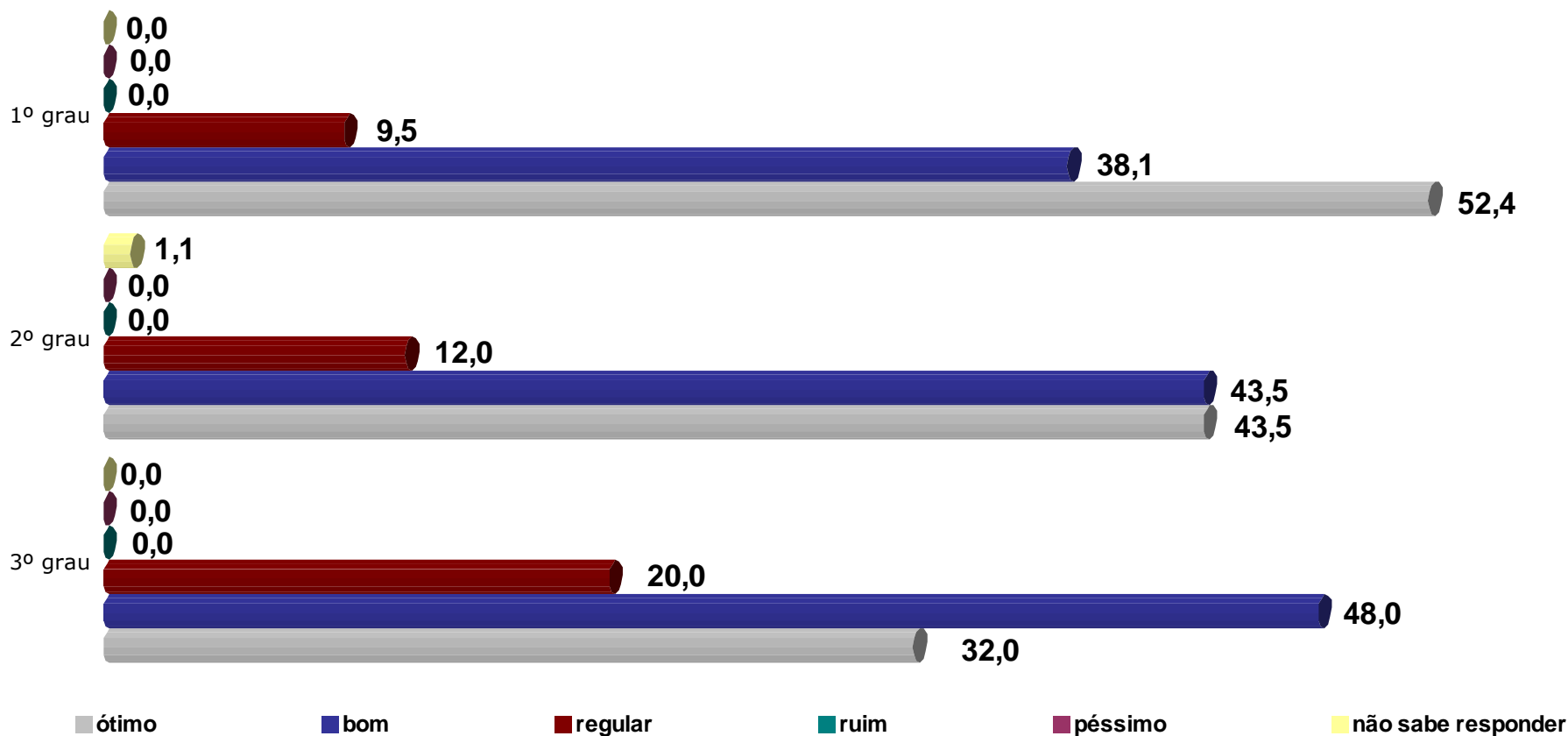
Pesquisa Exclusiva para:

**Conservatório Tatuí**

# Pesquisa de Satisfação Alunos

## Escolaridade

Como você avalia: O conteúdo programático aplicado?



Pesquisa Realizada em:

**Tatuí**

Período de Realização:

**Março/2014**

Pesquisa Exclusiva para:

**Conservatório Tatuí**

Como você avalia: O conteúdo programático aplicado?

**TABELA 01**  
**PERFIL LINHA**

**% HORIZONTAL** →

	Sexo		Idade			Escolaridade		
	Masculino	Feminino	16/24	25/49	50++	1º grau	2º grau	3º grau
ótimo	72,88	27,12	81,36	18,64	-	18,64	67,80	13,56
bom	68,33	31,67	66,67	31,67	1,67	13,33	66,67	20,00
regular	72,22	27,78	61,11	38,89	-	11,11	61,11	27,78
ruim	-	-	-	-	-	-	-	-
péssimo	-	-	-	-	-	-	-	-
não sabe responder	-	100,00	100,00	-	-	-	100,00	-
	-	-	-	-	-	-	-	-
	-	-	-	-	-	-	-	-
	-	-	-	-	-	-	-	-

**TABELA 02**  
**PERFIL COLUNA**

**% VERTICAL** ↓

	Sexo		Idade			Escolaridade		
	Masculino	Feminino	16/24	25/49	50++	1º grau	2º grau	3º grau
ótimo	44,33	39,02	48,00	29,73	-	52,38	43,48	32,00
bom	42,27	46,34	40,00	51,35	100,00	38,10	43,48	48,00
regular	13,40	12,20	11,00	18,92	-	9,52	11,96	20,00
ruim	-	-	-	-	-	-	-	-
péssimo	-	-	-	-	-	-	-	-
não sabe responder	-	2,44	1,00	-	-	-	1,09	-
	-	-	-	-	-	-	-	-
	-	-	-	-	-	-	-	-
	-	-	-	-	-	-	-	-

Pesquisa Realizada em:

**Tatuí**

Período de Realização:

**Março/2014**

Pesquisa Exclusiva para:

**Conservatório Tatuí**



Como você avalia: O conteúdo programático aplicado?

**TABELA 03**  
**PERFIL LINHA**

% HORIZONTAL →	INSTRUMENTO							MORA EM TATUÍ ?	
	LUTERIA	PERCUSSÃO	PIANO	CANTO	VIOLÃO	CORDAS	SOPRO	Mora	Não
ótimo	1,69	6,78	6,78	3,39	13,56	33,90	33,90	33,90	66,10
bom	3,33	1,67	6,67	16,67	10,00	28,33	33,33	38,33	61,67
regular	11,11	5,56	-	11,11	5,56	27,78	38,89	38,89	61,11
ruim	-	-	-	-	-	-	-	-	-
péssimo	-	-	-	-	-	-	-	-	-
não sabe responder	-	-	100,00	-	-	-	-	-	100,00
	-	-	-	-	-	-	-	-	-
	-	-	-	-	-	-	-	-	-
	-	-	-	-	-	-	-	-	-

**TABELA 04**  
**PERFIL COLUNA**

% VERTICAL ↓	INSTRUMENTO							MORA EM TATUÍ ?	
	LUTERIA	PERCUSSÃO	PIANO	CANTO	VIOLÃO	CORDAS	SOPRO	Mora	Não
ótimo	20,00	66,67	44,44	14,29	53,33	47,62	42,55	40,00	44,32
bom	40,00	16,67	44,44	71,43	40,00	40,48	42,55	46,00	42,05
regular	40,00	16,67	-	14,29	6,67	11,90	14,89	14,00	12,50
ruim	-	-	-	-	-	-	-	-	-
péssimo	-	-	-	-	-	-	-	-	-
não sabe responder	-	-	11,11	-	-	-	-	-	1,14
	-	-	-	-	-	-	-	-	-
	-	-	-	-	-	-	-	-	-
	-	-	-	-	-	-	-	-	-

Pesquisa Realizada em:

**Tatuí**

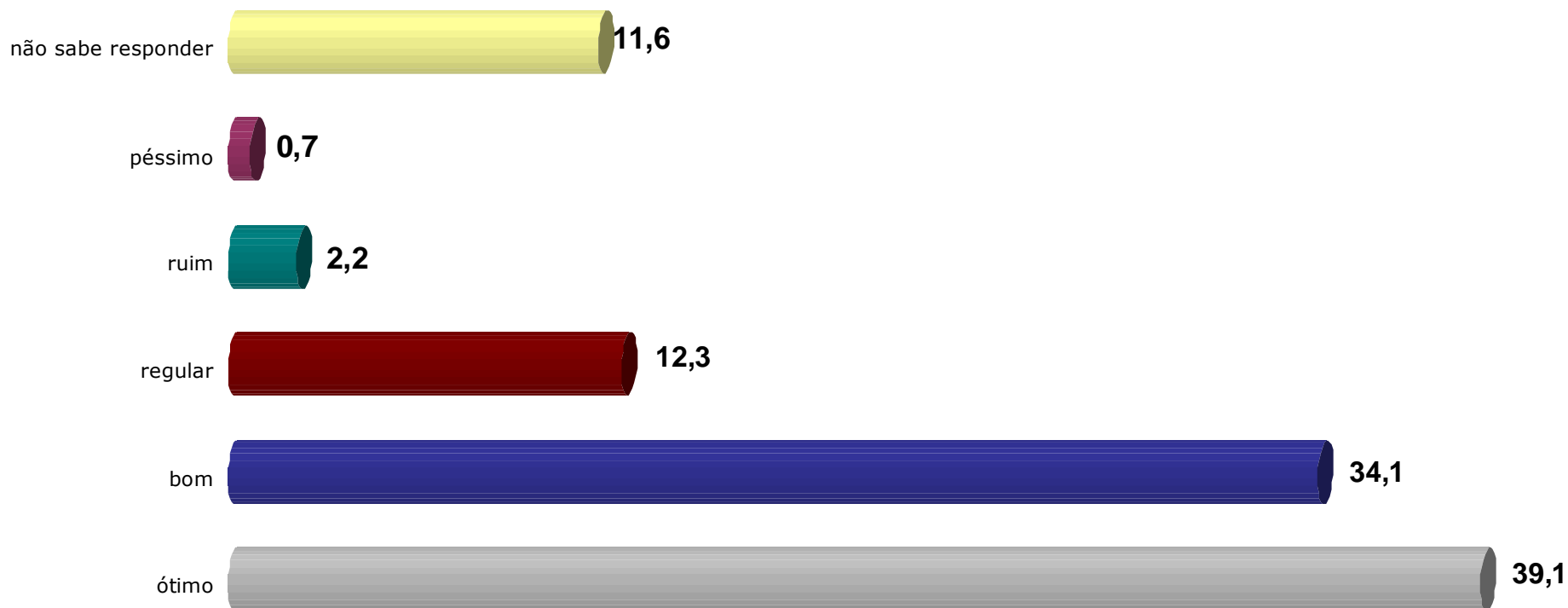
Período de Realização:

**Março/2014**

Pesquisa Exclusiva para:

**Conservatório Tatuí**

Como você avalia: A qualidade das aulas extracurriculares como masterclass e workshops ?



Pesquisa Realizada em:

**Tatuí**

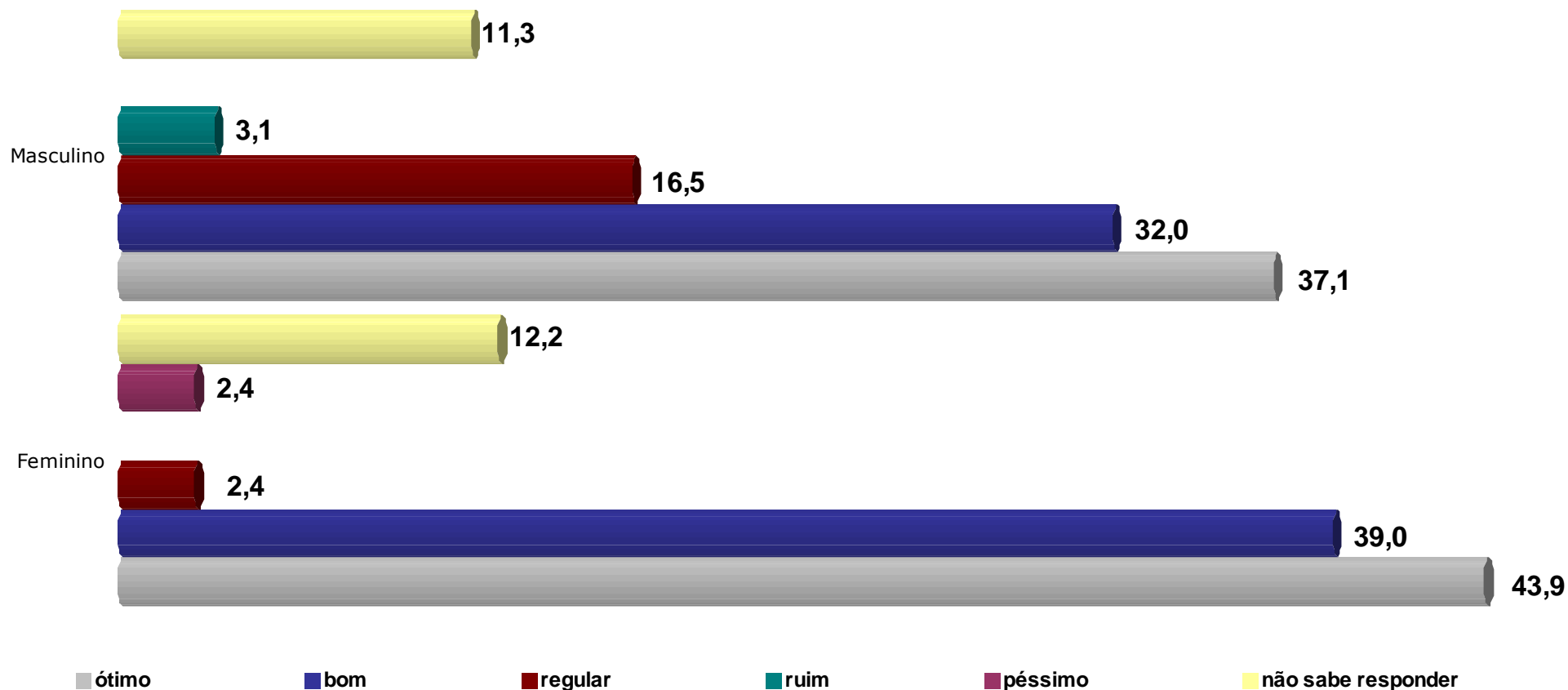
Período de Realização:

**Março/2014**

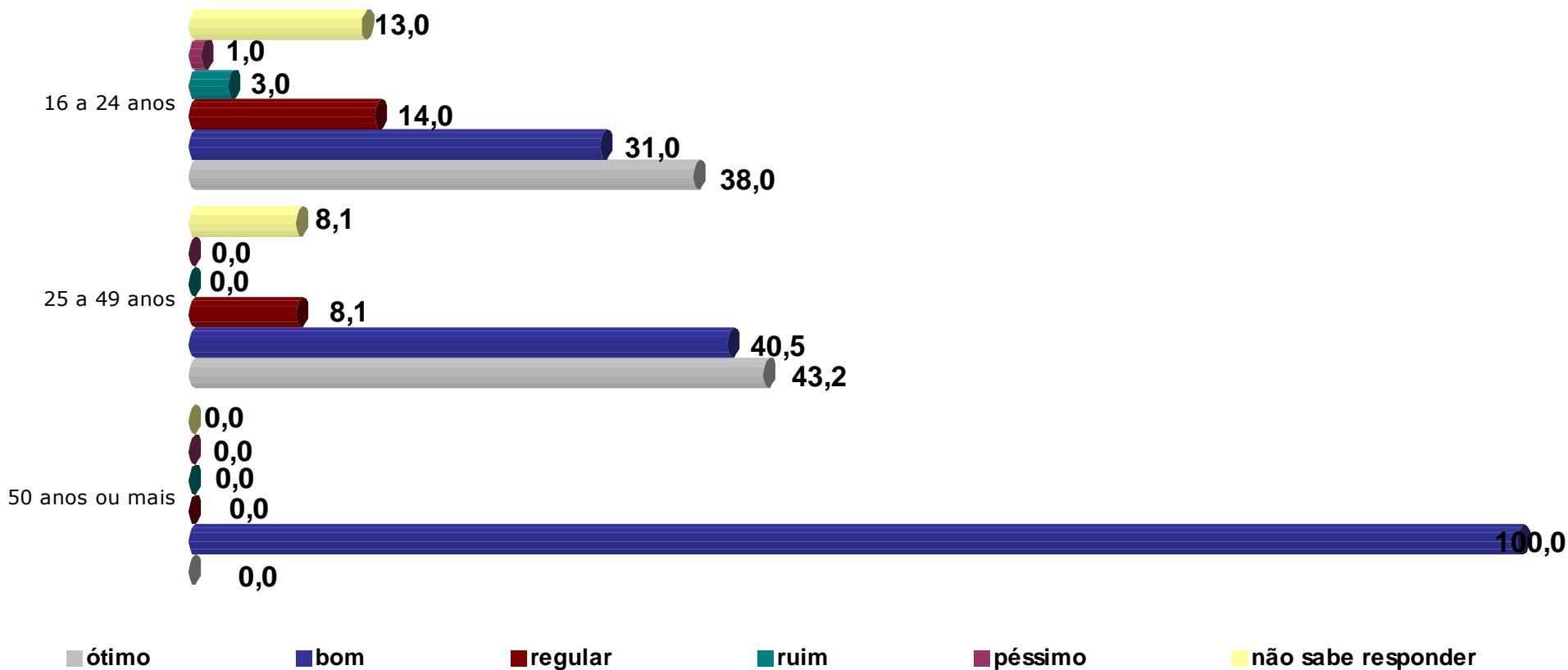
Pesquisa Exclusiva para:

**Conservatório Tatuí**

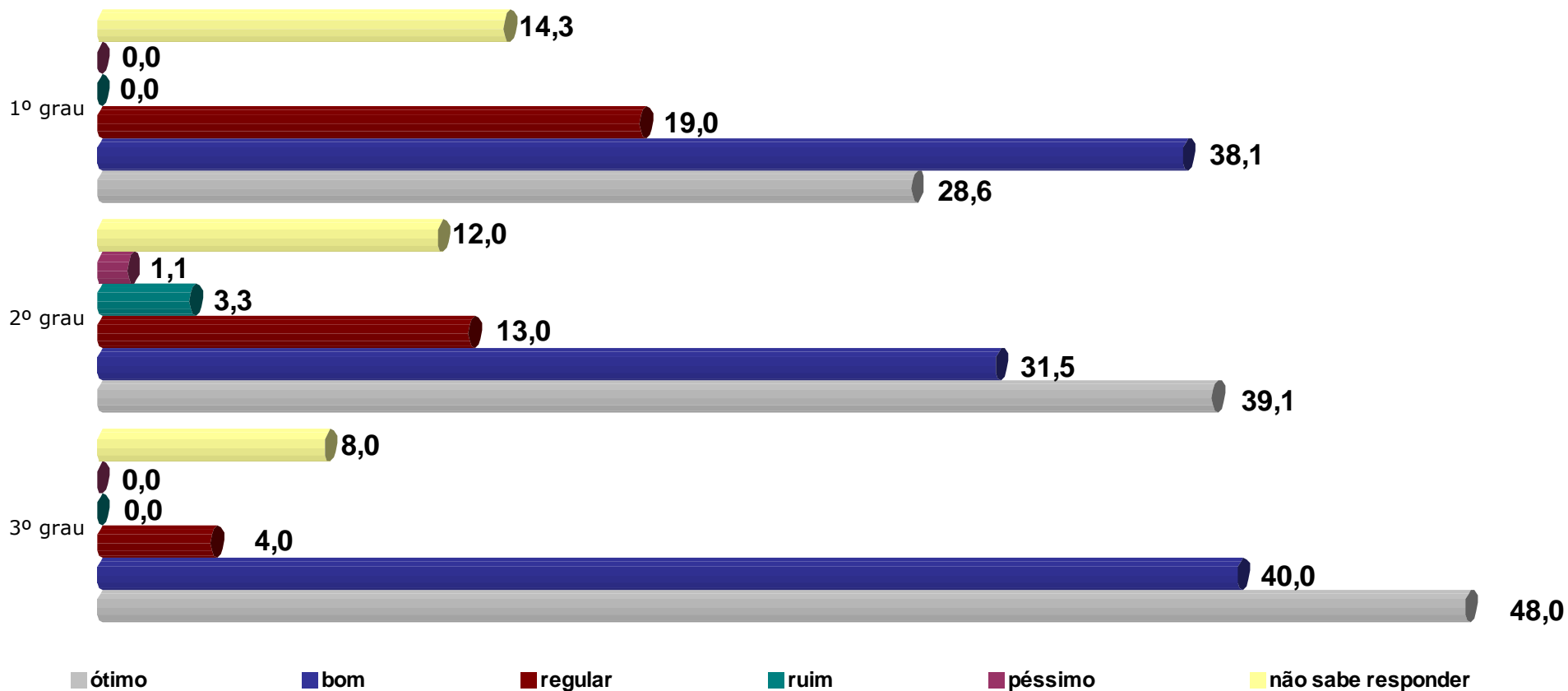
Como você avalia: A qualidade das aulas extracurriculares como masterclass e workshops ?



Como você avalia: A qualidade das aulas extracurriculares como masterclass e workshops ?



Como você avalia: A qualidade das aulas extracurriculares como masterclass e workshops ?



Pesquisa Realizada em:

**Tatuí**

Período de Realização:

**Março/2014**

Pesquisa Exclusiva para:

**Conservatório Tatuí**

Como você avalia: A qualidade das aulas extracurriculares como masterclass e workshops ?

**TABELA 01**  
**PERFIL LINHA**

**% HORIZONTAL** →

	Sexo		Idade			Escolaridade		
	Masculino	Feminino	16/24	25/49	50++	1º grau	2º grau	3º grau
ótimo	66,67	33,33	70,37	29,63	-	11,11	66,67	22,22
bom	65,96	34,04	65,96	31,91	2,13	17,02	61,70	21,28
regular	94,12	5,88	82,35	17,65	-	23,53	70,59	5,88
ruim	100,00	-	100,00	-	-	-	100,00	-
péssimo	-	100,00	100,00	-	-	-	100,00	-
não sabe responder	68,75	31,25	81,25	18,75	-	18,75	68,75	12,50
	-	-	-	-	-	-	-	-
	-	-	-	-	-	-	-	-
	-	-	-	-	-	-	-	-

**TABELA 02**  
**PERFIL COLUNA**

**% VERTICAL** ↓

	Sexo		Idade			Escolaridade		
	Masculino	Feminino	16/24	25/49	50++	1º grau	2º grau	3º grau
ótimo	37,11	43,90	38,00	43,24	-	28,57	39,13	48,00
bom	31,96	39,02	31,00	40,54	100,00	38,10	31,52	40,00
regular	16,49	2,44	14,00	8,11	-	19,05	13,04	4,00
ruim	3,09	-	3,00	-	-	-	3,26	-
péssimo	-	2,44	1,00	-	-	-	1,09	-
não sabe responder	11,34	12,20	13,00	8,11	-	14,29	11,96	8,00
	-	-	-	-	-	-	-	-
	-	-	-	-	-	-	-	-
	-	-	-	-	-	-	-	-

Como você avalia: A qualidade das aulas extracurriculares como masterclass e workshops ?

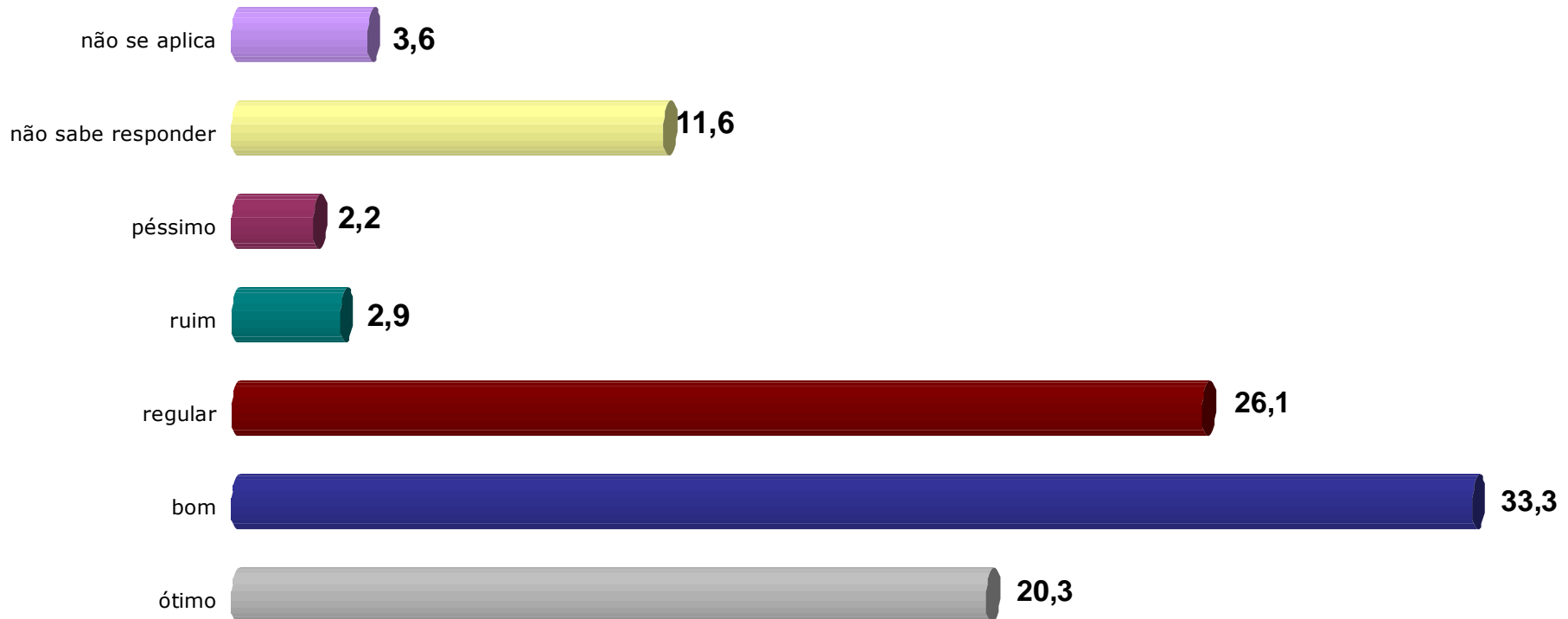
**TABELA 03  
PERFIL LINHA**

% HORIZONTAL →	INSTRUMENTO							MORA EM TATUÍ ?	
	LUTERIA	PERCUSSÃO	PIANO	CANTO	VIOLÃO	CORDAS	SOPRO	Mora	Não
ótimo	1,85	5,56	5,56	9,26	14,81	25,93	37,04	35,19	64,81
bom	2,13	4,26	8,51	14,89	12,77	21,28	36,17	34,04	65,96
regular	-	5,88	5,88	11,76	-	41,18	35,29	35,29	64,71
ruim	-	-	-	-	-	33,33	66,67	66,67	33,33
péssimo	-	-	-	-	-	100,00	-	-	100,00
não sabe responder	18,75	-	6,25	-	6,25	56,25	12,50	43,75	56,25
	-	-	-	-	-	-	-	-	-
	-	-	-	-	-	-	-	-	-
	-	-	-	-	-	-	-	-	-

**TABELA 04  
PERFIL COLUNA**

% VERTICAL ↓	INSTRUMENTO							MORA EM TATUÍ ?	
	LUTERIA	PERCUSSÃO	PIANO	CANTO	VIOLÃO	CORDAS	SOPRO	Mora	Não
ótimo	20,00	50,00	33,33	35,71	53,33	33,33	42,55	38,00	39,77
bom	20,00	33,33	44,44	50,00	40,00	23,81	36,17	32,00	35,23
regular	-	16,67	11,11	14,29	-	16,67	12,77	12,00	12,50
ruim	-	-	-	-	-	2,38	4,26	4,00	1,14
péssimo	-	-	-	-	-	2,38	-	-	1,14
não sabe responder	60,00	-	11,11	-	6,67	21,43	4,26	14,00	10,23
	-	-	-	-	-	-	-	-	-
	-	-	-	-	-	-	-	-	-
	-	-	-	-	-	-	-	-	-

Como você avalia: A qualidade dos instrumentos oferecidos para estudos?



Pesquisa Realizada em:

**Tatuí**

Período de Realização:

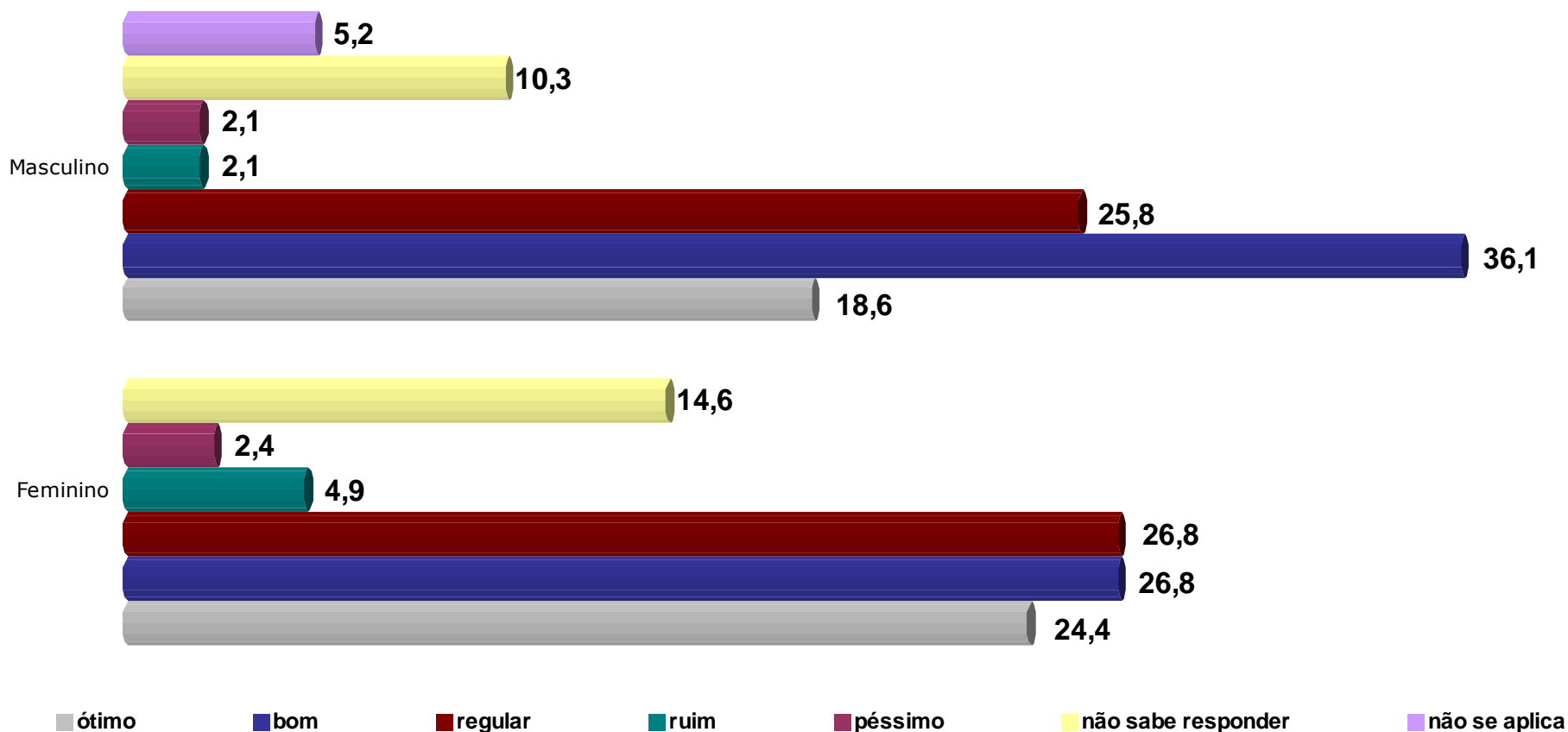
**Março/2014**

Pesquisa Exclusiva para:

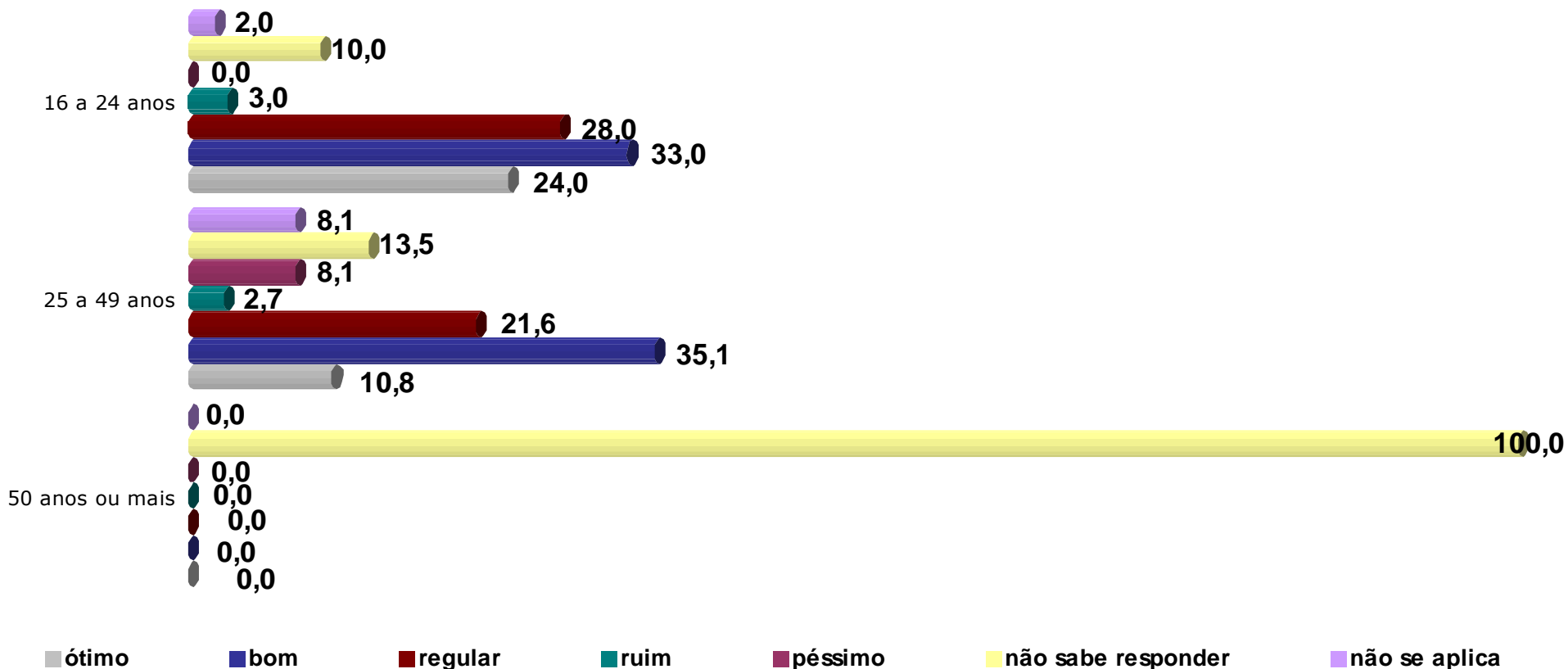
**Conservatório Tatuí**



Como você avalia: A qualidade dos instrumentos oferecidos para estudos?



Como você avalia: A qualidade dos instrumentos oferecidos para estudos?



Pesquisa Realizada em:

**Tatuí**

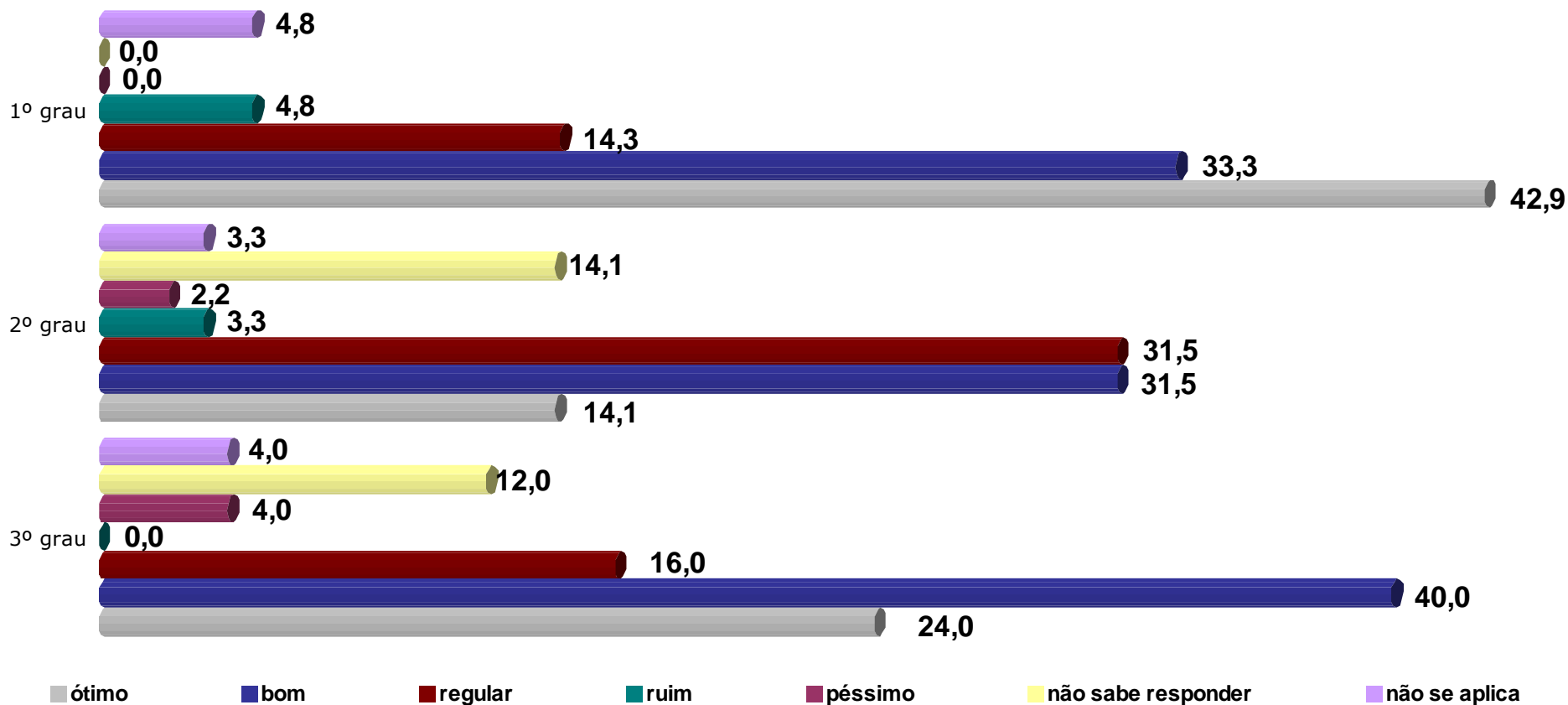
Período de Realização:

**Março/2014**

Pesquisa Exclusiva para:

**Conservatório Tatuí**

Como você avalia: A qualidade dos instrumentos oferecidos para estudos?



Pesquisa Realizada em:

**Tatuí**

Período de Realização:

**Março/2014**

Pesquisa Exclusiva para:

**Conservatório Tatuí**

Como você avalia: A qualidade dos instrumentos oferecidos para estudos?

**TABELA 01**  
**PERFIL LINHA**

**% HORIZONTAL** →

	Sexo		Idade			Escolaridade		
	Masculino	Feminino	16/24	25/49	50++	1º grau	2º grau	3º grau
ótimo	64,29	35,71	85,71	14,29	-	32,14	46,43	21,43
bom	76,09	23,91	71,74	28,26	-	15,22	63,04	21,74
regular	69,44	30,56	77,78	22,22	-	8,33	80,56	11,11
ruim	50,00	50,00	75,00	25,00	-	25,00	75,00	-
péssimo	66,67	33,33	-	100,00	-	-	66,67	33,33
não sabe responder	62,50	37,50	62,50	31,25	6,25	-	81,25	18,75
não se aplica	100,00	-	40,00	60,00	-	20,00	60,00	20,00
	-	-	-	-	-	-	-	-
	-	-	-	-	-	-	-	-

**TABELA 02**  
**PERFIL COLUNA**

↓ **% VERTICAL**

	Sexo		Idade			Escolaridade		
	Masculino	Feminino	16/24	25/49	50++	1º grau	2º grau	3º grau
ótimo	18,56	24,39	24,00	10,81	-	42,86	14,13	24,00
bom	36,08	26,83	33,00	35,14	-	33,33	31,52	40,00
regular	25,77	26,83	28,00	21,62	-	14,29	31,52	16,00
ruim	2,06	4,88	3,00	2,70	-	4,76	3,26	-
péssimo	2,06	2,44	-	8,11	-	-	2,17	4,00
não sabe responder	10,31	14,63	10,00	13,51	100,00	-	14,13	12,00
não se aplica	5,15	-	2,00	8,11	-	4,76	3,26	4,00
	-	-	-	-	-	-	-	-
	-	-	-	-	-	-	-	-

Como você avalia: A qualidade dos instrumentos oferecidos para estudos?


**TABELA 03  
PERFIL LINHA**

% HORIZONTAL →	INSTRUMENTO							MORA EM TATUÍ ?	
	LUTERIA	PERCUSSÃO	PIANO	CANTO	VIOLÃO	CORDAS	SOPRO	Mora	Não
ótimo	-	14,29	17,86	-	14,29	17,86	35,71	28,57	71,43
bom	-	4,35	6,52	10,87	10,87	30,43	36,96	28,26	71,74
regular	-	-	2,78	2,78	13,89	38,89	41,67	47,22	52,78
ruim	-	-	-	-	-	50,00	50,00	25,00	75,00
péssimo	-	-	-	-	-	33,33	66,67	100,00	-
não sabe responder	-	-	-	50,00	6,25	37,50	6,25	37,50	62,50
não se aplica	100,00	-	-	-	-	-	-	40,00	60,00
	-	-	-	-	-	-	-	-	-
	-	-	-	-	-	-	-	-	-

**TABELA 04  
PERFIL COLUNA**

% VERTICAL ↓	INSTRUMENTO							MORA EM TATUÍ ?	
	LUTERIA	PERCUSSÃO	PIANO	CANTO	VIOLÃO	CORDAS	SOPRO	Mora	Não
ótimo	-	66,67	55,56	-	26,67	11,90	21,28	16,00	22,73
bom	-	33,33	33,33	35,71	33,33	33,33	36,17	26,00	37,50
regular	-	-	11,11	7,14	33,33	33,33	31,91	34,00	21,59
ruim	-	-	-	-	-	4,76	4,26	2,00	3,41
péssimo	-	-	-	-	-	2,38	4,26	6,00	-
não sabe responder	-	-	-	57,14	6,67	14,29	2,13	12,00	11,36
não se aplica	100,00	-	-	-	-	-	-	4,00	3,41
	-	-	-	-	-	-	-	-	-
	-	-	-	-	-	-	-	-	-

Como você avalia: A qualidade das aulas práticas ?



Pesquisa Realizada em:

**Tatuí**


Período de Realização:

**Março/2014**


Pesquisa Exclusiva para:

**Conservatório Tatuí**

Como você avalia: A qualidade das aulas práticas ?



Como você avalia: A qualidade das aulas práticas ?





Como você avalia: A qualidade das aulas práticas ?



Pesquisa Realizada em:

**Tatuí**

Período de Realização:

**Março/2014**

Pesquisa Exclusiva para:

**Conservatório Tatuí**

Como você avalia: A qualidade das aulas práticas ?

**TABELA 01**  
**PERFIL LINHA**

**% HORIZONTAL** →

	Sexo		Idade			Escolaridade		
	Masculino	Feminino	16/24	25/49	50++	1º grau	2º grau	3º grau
ótimo	-	-	-	-	-	-	-	-
bom	100,00	-	-	100,00	-	-	50,00	50,00
regular	100,00	-	-	100,00	-	100,00	-	-
ruim	100,00	-	100,00	-	-	-	100,00	-
péssimo	-	-	-	-	-	-	-	-
não sabe responder	100,00	-	100,00	-	-	-	100,00	-
não se aplica	69,17	30,83	73,68	25,56	0,75	15,04	66,92	18,05
	-	-	-	-	-	-	-	-
	-	-	-	-	-	-	-	-

**TABELA 02**  
**PERFIL COLUNA**

↓ **% VERTICAL**

	Sexo		Idade			Escolaridade		
	Masculino	Feminino	16/24	25/49	50++	1º grau	2º grau	3º grau
ótimo	-	-	-	-	-	-	-	-
bom	2,06	-	-	5,41	-	-	1,09	4,00
regular	1,03	-	-	2,70	-	4,76	-	-
ruim	1,03	-	1,00	-	-	-	1,09	-
péssimo	-	-	-	-	-	-	-	-
não sabe responder	1,03	-	1,00	-	-	-	1,09	-
não se aplica	94,85	100,00	98,00	91,89	100,00	95,24	96,74	96,00
	-	-	-	-	-	-	-	-
	-	-	-	-	-	-	-	-

Pesquisa Realizada em:

**Tatuí**

Período de Realização:

**Março/2014**

Pesquisa Exclusiva para:

**Conservatório Tatuí**

Como você avalia: A qualidade das aulas práticas ?

**TABELA 03**  
**PERFIL LINHA**

% HORIZONTAL →	INSTRUMENTO							MORA EM TATUÍ ?	
	LUTERIA	PERCUSSÃO	PIANO	CANTO	VIOLÃO	CORDAS	SOPRO	Mora	Não
ótimo	-	-	-	-	-	-	-	-	-
bom	100,00	-	-	-	-	-	-	-	100,00
regular	100,00	-	-	-	-	-	-	-	100,00
ruim	100,00	-	-	-	-	-	-	100,00	-
péssimo	-	-	-	-	-	-	-	-	-
não sabe responder	100,00	-	-	-	-	-	-	100,00	-
não se aplica	-	4,51	6,77	10,53	11,28	31,58	35,34	36,09	63,91
	-	-	-	-	-	-	-	-	-
	-	-	-	-	-	-	-	-	-

**TABELA 04**  
**PERFIL COLUNA**

% VERTICAL ↓	INSTRUMENTO							MORA EM TATUÍ ?	
	LUTERIA	PERCUSSÃO	PIANO	CANTO	VIOLÃO	CORDAS	SOPRO	Mora	Não
ótimo	-	-	-	-	-	-	-	-	-
bom	40,00	-	-	-	-	-	-	-	2,27
regular	20,00	-	-	-	-	-	-	-	1,14
ruim	20,00	-	-	-	-	-	-	2,00	-
péssimo	-	-	-	-	-	-	-	-	-
não sabe responder	20,00	-	-	-	-	-	-	2,00	-
não se aplica	-	100,00	100,00	100,00	100,00	100,00	100,00	96,00	96,59
	-	-	-	-	-	-	-	-	-
	-	-	-	-	-	-	-	-	-

Pesquisa Realizada em:

**Tatuí**

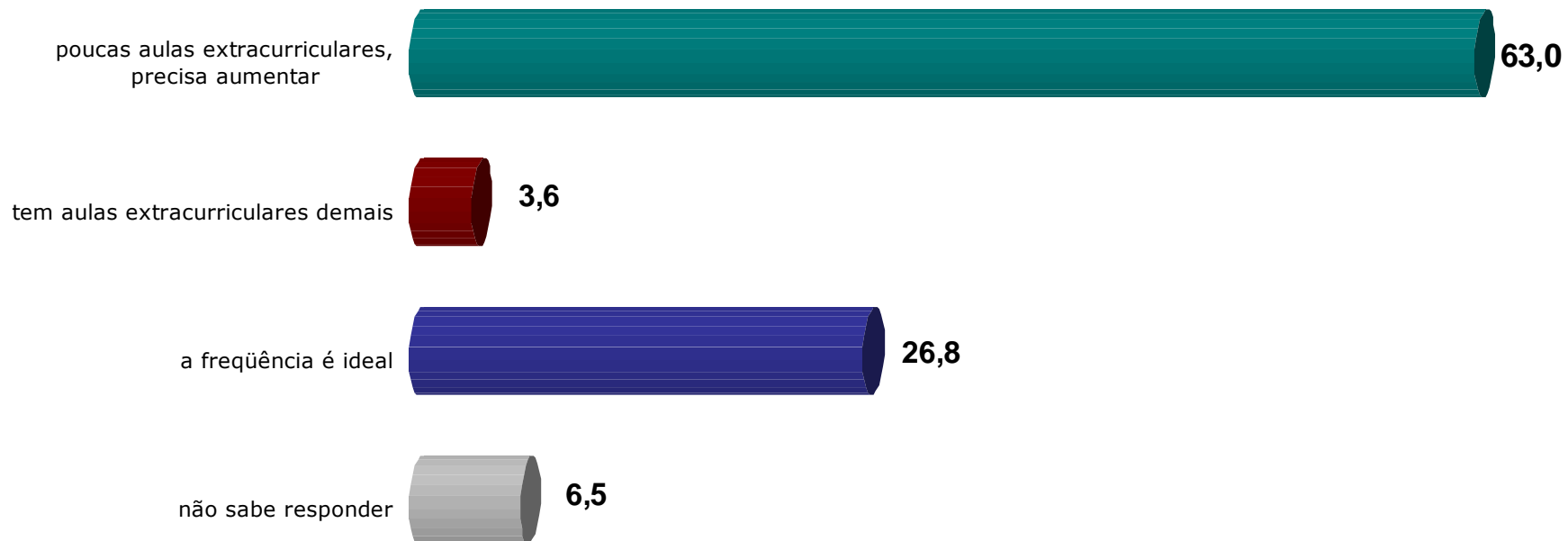
Período de Realização:

**Março/2014**

Pesquisa Exclusiva para:

**Conservatório Tatuí**

Qual a sua opinião sobre a frequência com que as aulas extracurriculares são oferecidas ?



Pesquisa Realizada em:

**Tatuí**

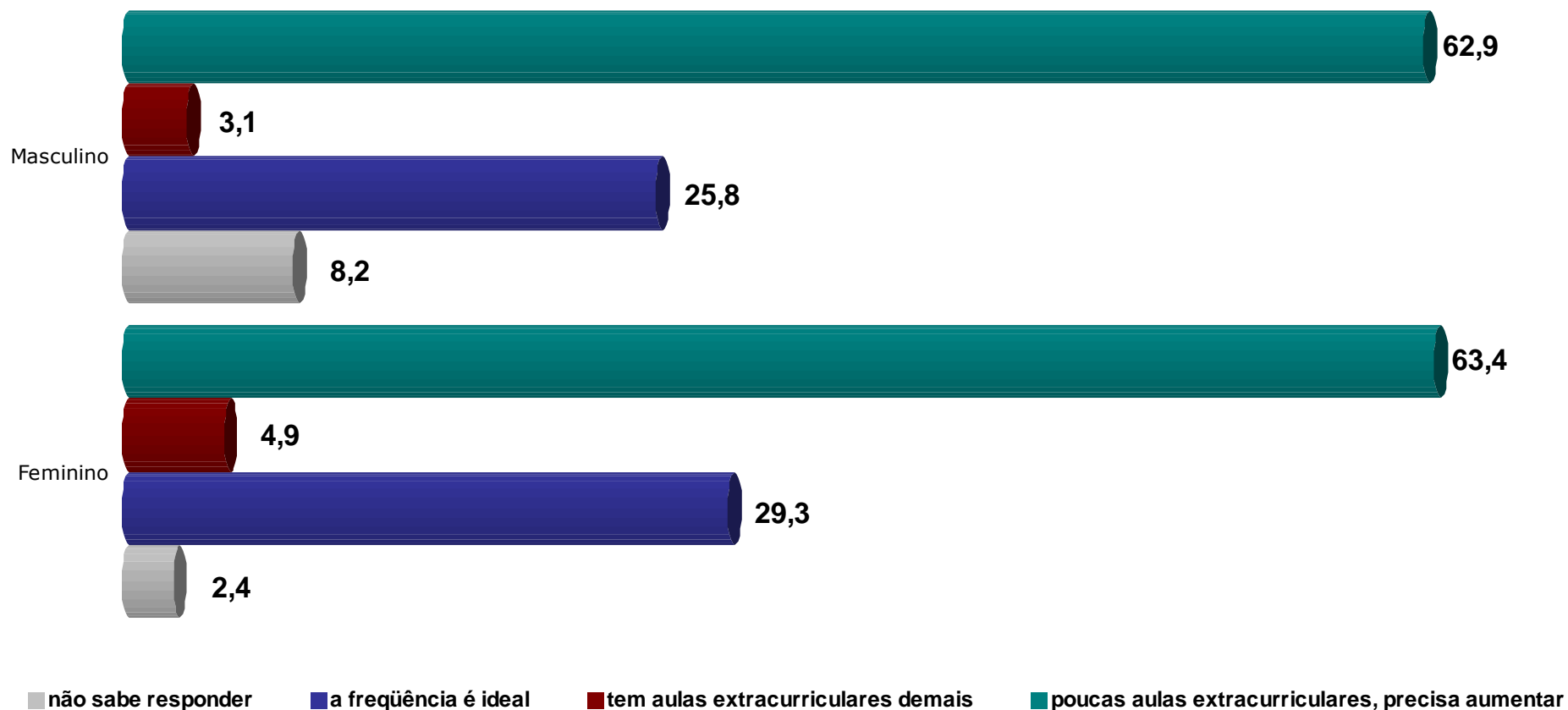
Período de Realização:

**Março/2014**

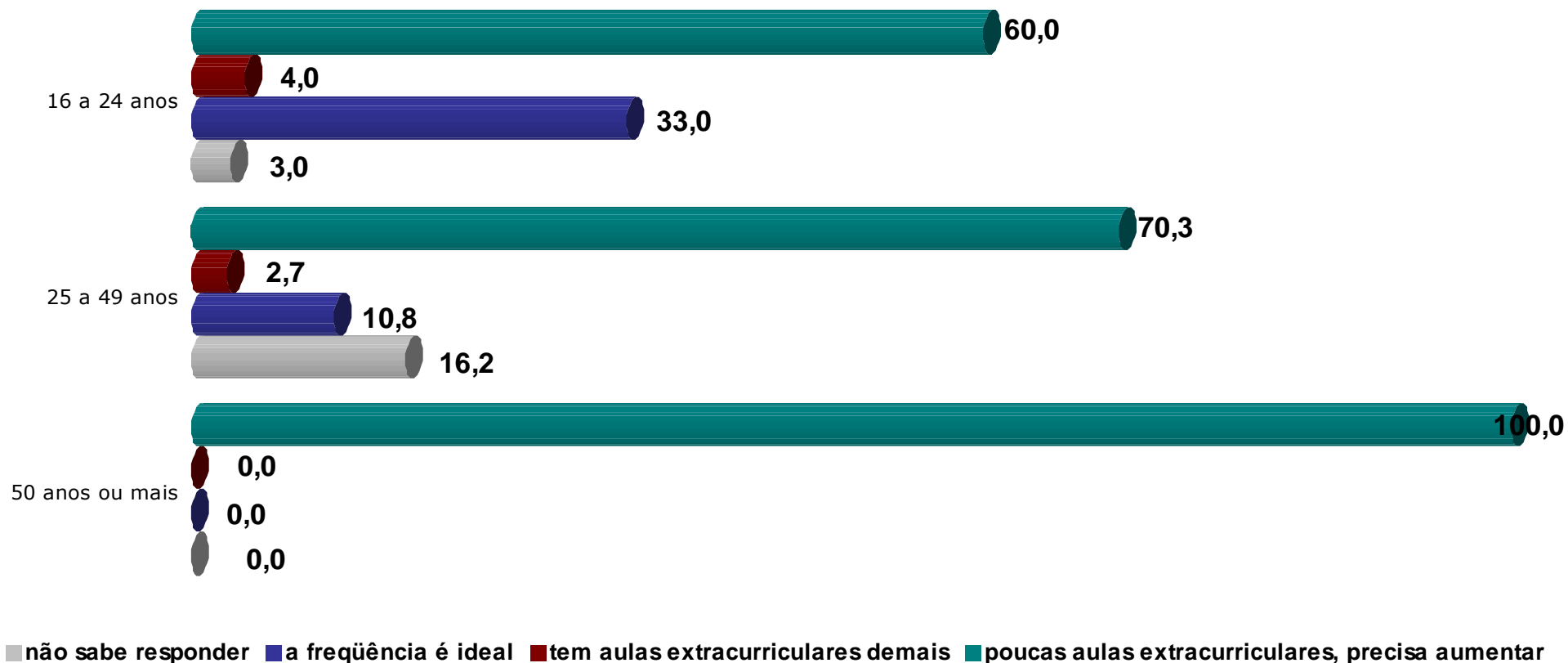
Pesquisa Exclusiva para:

**Conservatório Tatuí**

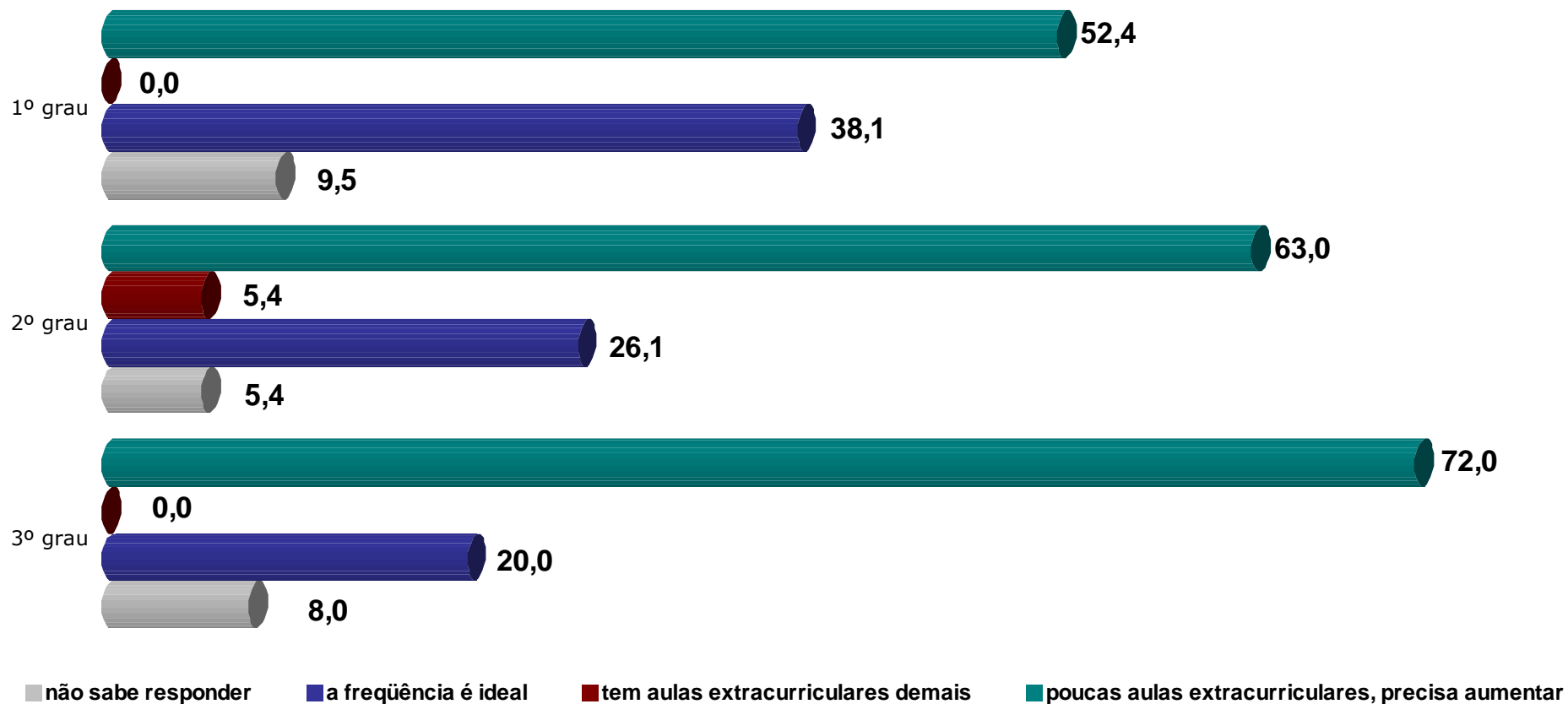
Qual a sua opinião sobre a frequência com que as aulas extracurriculares são oferecidas ?



Qual a sua opinião sobre a frequência com que as aulas extracurriculares são oferecidas ?



Qual a sua opinião sobre a frequência com que as aulas extracurriculares são oferecidas ?



Qual a sua opinião sobre a frequência com que as aulas extracurriculares são oferecidas ?

**TABELA 01**  
**PERFIL LINHA**

% HORIZONTAL	Sexo		Idade			Escolaridade		
	Masculino	Feminino	16/24	25/49	50++	1º grau	2º grau	3º grau
não sabe responder	88,89	11,11	33,33	66,67	-	22,22	55,56	22,22
a frequência é ideal	67,57	32,43	89,19	10,81	-	21,62	64,86	13,51
tem aulas extracurriculares demais	60,00	40,00	80,00	20,00	-	-	100,00	-
poucas aulas extracurriculares, precisa aumentar	70,11	29,89	68,97	29,89	1,15	12,64	66,67	20,69
	-	-	-	-	-	-	-	-
	-	-	-	-	-	-	-	-
	-	-	-	-	-	-	-	-
	-	-	-	-	-	-	-	-
	-	-	-	-	-	-	-	-

**TABELA 02**  
**PERFIL COLUNA**

% VERTICAL	Sexo		Idade			Escolaridade		
	Masculino	Feminino	16/24	25/49	50++	1º grau	2º grau	3º grau
não sabe responder	8,25	2,44	3,00	16,22	-	9,52	5,43	8,00
a frequência é ideal	25,77	29,27	33,00	10,81	-	38,10	26,09	20,00
tem aulas extracurriculares demais	3,09	4,88	4,00	2,70	-	-	5,43	-
poucas aulas extracurriculares, precisa aumentar	62,89	63,41	60,00	70,27	100,00	52,38	63,04	72,00
	-	-	-	-	-	-	-	-
	-	-	-	-	-	-	-	-
	-	-	-	-	-	-	-	-
	-	-	-	-	-	-	-	-
	-	-	-	-	-	-	-	-



Qual a sua opinião sobre a frequência com que as aulas extracurriculares são oferecidas ?


**TABELA 03**  
**PERFIL LINHA**

% HORIZONTAL →	INSTRUMENTO							MORA EM TATUÍ ?	
	LUTERIA	PERCUSSÃO	PIANO	CANTO	VIOLÃO	CORDAS	SOPRO	Mora	Não
não sabe responder	22,22	-	-	22,22	44,44	11,11	-	-	100,00
a frequência é ideal	8,11	13,51	13,51	8,11	10,81	16,22	29,73	32,43	67,57
tem aulas extracurriculares demais	-	-	-	-	-	60,00	40,00	-	100,00
poucas aulas extracurriculares, precisa aumentar	-	1,15	4,60	10,34	8,05	36,78	39,08	43,68	56,32
	-	-	-	-	-	-	-	-	-
	-	-	-	-	-	-	-	-	-
	-	-	-	-	-	-	-	-	-
	-	-	-	-	-	-	-	-	-
	-	-	-	-	-	-	-	-	-

**TABELA 04**  
**PERFIL COLUNA**

% VERTICAL ↓	INSTRUMENTO							MORA EM TATUÍ ?	
	LUTERIA	PERCUSSÃO	PIANO	CANTO	VIOLÃO	CORDAS	SOPRO	Mora	Não
não sabe responder	40,00	-	-	14,29	26,67	2,38	-	-	10,23
a frequência é ideal	60,00	83,33	55,56	21,43	26,67	14,29	23,40	24,00	28,41
tem aulas extracurriculares demais	-	-	-	-	-	7,14	4,26	-	5,68
poucas aulas extracurriculares, precisa aumentar	-	16,67	44,44	64,29	46,67	76,19	72,34	76,00	55,68
	-	-	-	-	-	-	-	-	-
	-	-	-	-	-	-	-	-	-
	-	-	-	-	-	-	-	-	-
	-	-	-	-	-	-	-	-	-
	-	-	-	-	-	-	-	-	-

Depois que você começou a estudar no Conservatório, a sua performance nas artes cênicas, música e luteria:



Pesquisa Realizada em:

**Tatuí**


Período de Realização:

**Março/2014**


Pesquisa Exclusiva para:

**Conservatório Tatuí**

Depois que você começou a estudar no Conservatório, a sua performance nas artes cênicas, música e luteria:



Depois que você começou a estudar no Conservatório, a sua performance nas artes cênicas, música e luteria:



Pesquisa Realizada em:

**Tatuí**


Período de Realização:

**Março/2014**

Pesquisa Exclusiva para:

**Conservatório Tatuí**

Depois que você começou a estudar no Conservatório, a sua performance nas artes cênicas, música e luteria:



Pesquisa Realizada em:

**Tatuí**

Período de Realização:

**Março/2014**

Pesquisa Exclusiva para:

**Conservatório Tatuí**

Depois que você começou a estudar no Conservatório, a sua performance nas artes cênicas, música e luteria:

**TABELA 01**  
**PERFIL LINHA**

**% HORIZONTAL** →

	Sexo		Idade			Escolaridade		
	Masculino	Feminino	16/24	25/49	50++	1º grau	2º grau	3º grau
não sabe responder	100,00	-	33,33	66,67	-	33,33	33,33	33,33
não melhorou nada	-	-	-	-	-	-	-	-
melhorou pouco	57,14	42,86	71,43	28,57	-	-	100,00	-
melhorou muito	70,31	29,69	73,44	25,78	0,78	15,63	65,63	18,75
	-	-	-	-	-	-	-	-
	-	-	-	-	-	-	-	-
	-	-	-	-	-	-	-	-
	-	-	-	-	-	-	-	-
	-	-	-	-	-	-	-	-

**TABELA 02**  
**PERFIL COLUNA**

**% VERTICAL** ↓

	Sexo		Idade			Escolaridade		
	Masculino	Feminino	16/24	25/49	50++	1º grau	2º grau	3º grau
não sabe responder	3,09	-	1,00	5,41	-	4,76	1,09	4,00
não melhorou nada	-	-	-	-	-	-	-	-
melhorou pouco	4,12	7,32	5,00	5,41	-	-	7,61	-
melhorou muito	92,78	92,68	94,00	89,19	100,00	95,24	91,30	96,00
	-	-	-	-	-	-	-	-
	-	-	-	-	-	-	-	-
	-	-	-	-	-	-	-	-
	-	-	-	-	-	-	-	-
	-	-	-	-	-	-	-	-

Pesquisa Realizada em:

**Tatuí**

Período de Realização:

**Março/2014**

Pesquisa Exclusiva para:

**Conservatório Tatuí**

Depois que você começou a estudar no Conservatório, a sua performance nas artes cênicas, música e luteria:

**TABELA 03**  
**PERFIL LINHA**

% HORIZONTAL →	INSTRUMENTO							MORA EM TATUÍ ?	
	LUTERIA	PERCUSSÃO	PIANO	CANTO	VIOLÃO	CORDAS	SOPRO	Mora	Não
não sabe responder	33,33	-	-	-	-	33,33	33,33	-	100,00
não melhorou nada	-	-	-	-	-	-	-	-	-
melhorou pouco	-	14,29	-	-	-	42,86	42,86	42,86	57,14
melhorou muito	3,13	3,91	7,03	10,94	11,72	29,69	33,59	36,72	63,28
	-	-	-	-	-	-	-	-	-
	-	-	-	-	-	-	-	-	-
	-	-	-	-	-	-	-	-	-
	-	-	-	-	-	-	-	-	-
	-	-	-	-	-	-	-	-	-

**TABELA 04**  
**PERFIL COLUNA**

% VERTICAL ↓	INSTRUMENTO							MORA EM TATUÍ ?	
	LUTERIA	PERCUSSÃO	PIANO	CANTO	VIOLÃO	CORDAS	SOPRO	Mora	Não
não sabe responder	20,00	-	-	-	-	2,38	2,13	-	3,41
não melhorou nada	-	-	-	-	-	-	-	-	-
melhorou pouco	-	16,67	-	-	-	7,14	6,38	6,00	4,55
melhorou muito	80,00	83,33	100,00	100,00	100,00	90,48	91,49	94,00	92,05
	-	-	-	-	-	-	-	-	-
	-	-	-	-	-	-	-	-	-
	-	-	-	-	-	-	-	-	-
	-	-	-	-	-	-	-	-	-
	-	-	-	-	-	-	-	-	-

Pesquisa Realizada em:

**Tatuí**

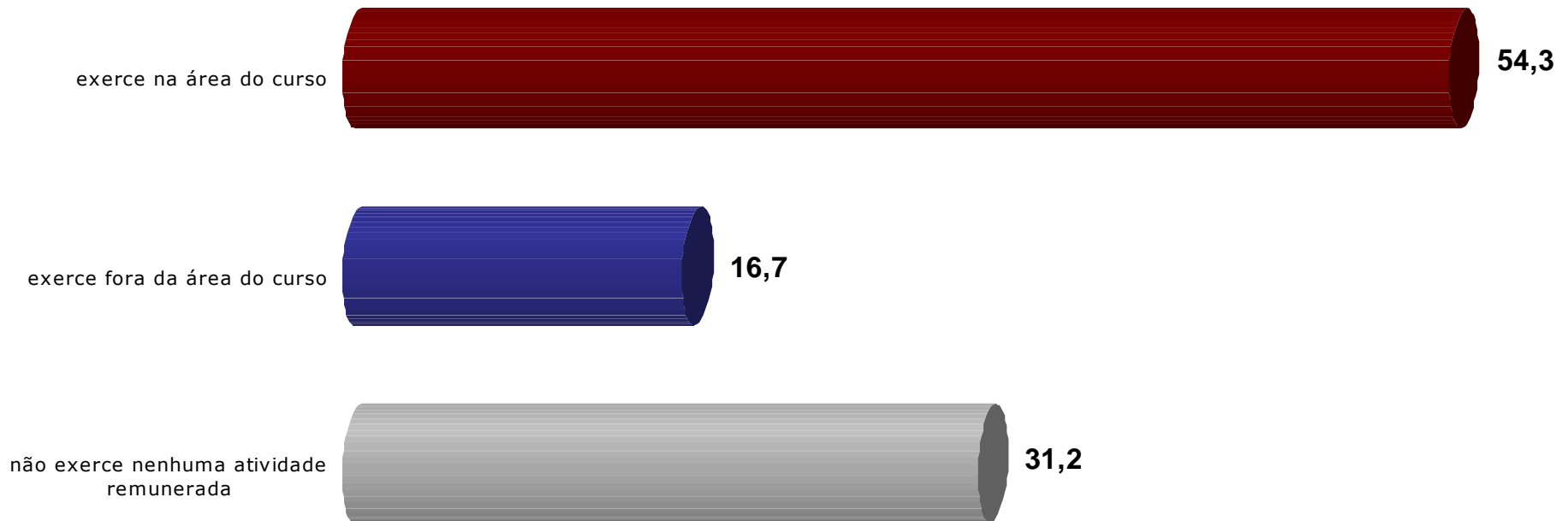
Período de Realização:

**Março/2014**

Pesquisa Exclusiva para:

**Conservatório Tatuí**

Você já exerce alguma atividade remunerada na área de seu curso no Conservatório de Tatuí ou alguma outra atividade remunerada fora da área do seu curso ?



Pesquisa Realizada em:

**Tatuí**

Período de Realização:

**Março/2014**

Pesquisa Exclusiva para:

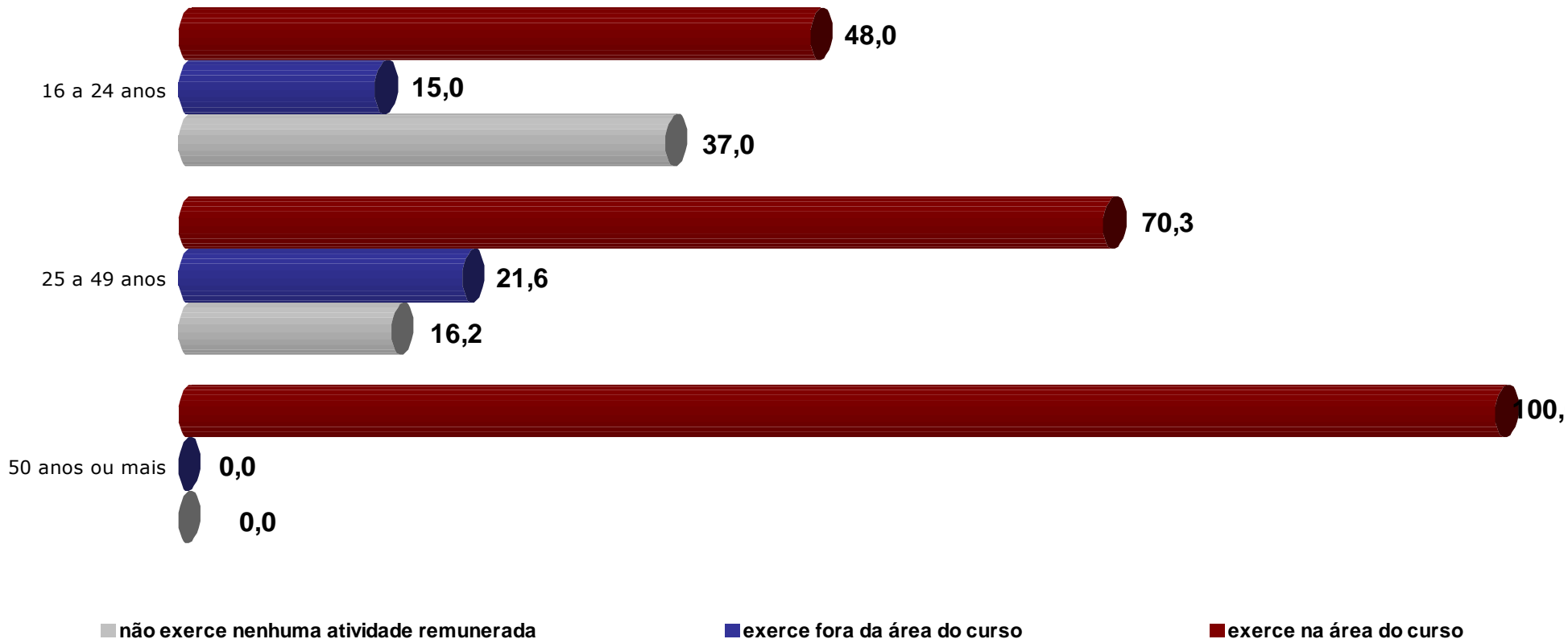
**Conservatório Tatuí**



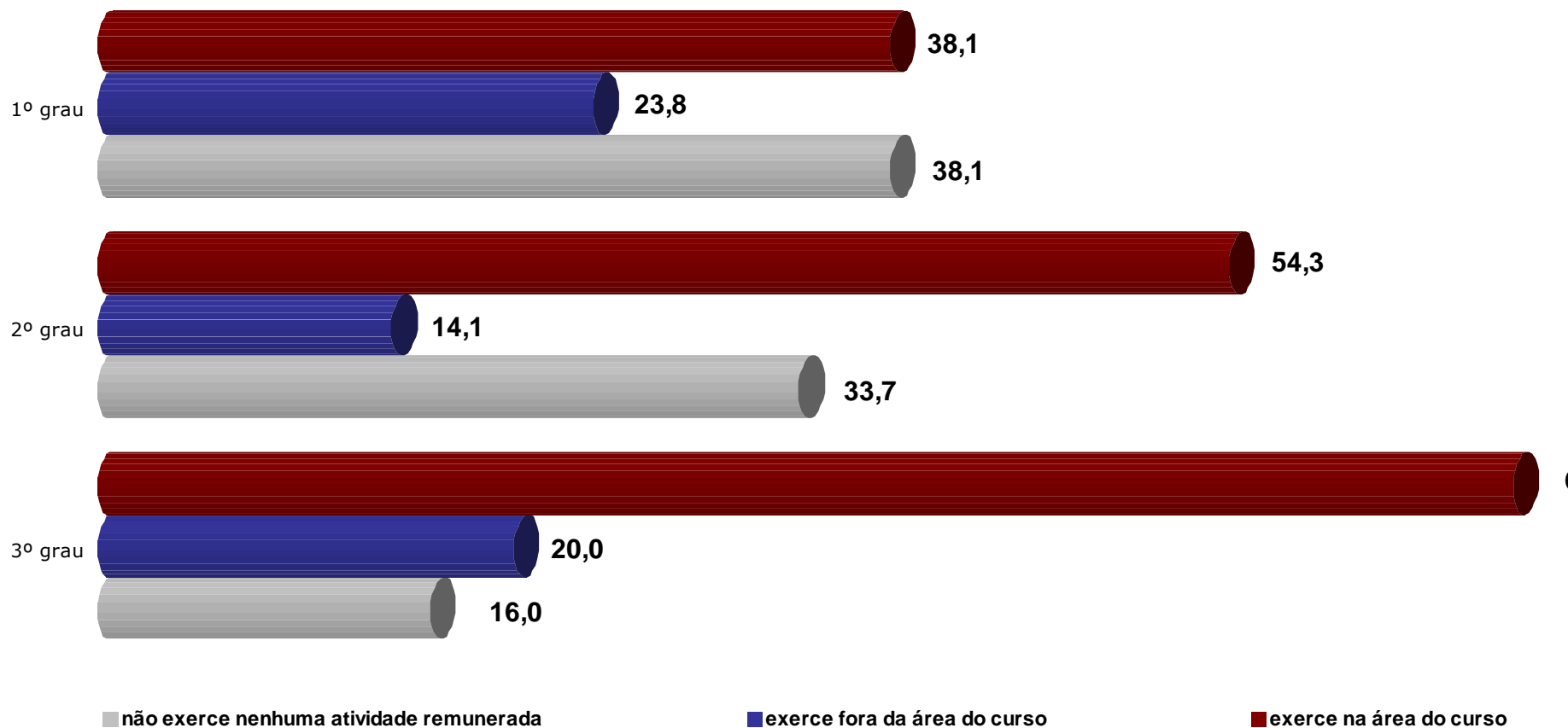
Você já exerce alguma atividade remunerada na área de seu curso no Conservatório de Tatuí ou alguma outra atividade remunerada fora da área do seu curso ?



Você já exerce alguma atividade remunerada na área de seu curso no Conservatório de Tatuí ou alguma outra atividade remunerada fora da área do seu curso ?



Você já exerce alguma atividade remunerada na área de seu curso no Conservatório de Tatuí ou alguma outra atividade remunerada fora da área do seu curso ?



Pesquisa Realizada em:

**Tatuí**

Período de Realização:

**Março/2014**

Pesquisa Exclusiva para:

**Conservatório Tatuí**

Você já exerce alguma atividade remunerada na área de seu curso no Conservatório de Tatuí ou alguma outra atividade remunerada fora da área do seu curso ?

**TABELA 01**  
**PERFIL LINHA**

% HORIZONTAL →	Sexo		Idade			Escolaridade		
	Masculino	Feminino	16/24	25/49	50++	1º grau	2º grau	3º grau
não exerce nenhuma atividade remunerada	60,47	39,53	86,05	13,95	-	18,60	72,09	9,30
exerce fora da área do curso	78,26	21,74	65,22	34,78	-	21,74	56,52	21,74
exerce na área do curso	73,33	26,67	64,00	34,67	1,33	10,67	66,67	22,67
	-	-	-	-	-	-	-	-
	-	-	-	-	-	-	-	-
	-	-	-	-	-	-	-	-
	-	-	-	-	-	-	-	-
	-	-	-	-	-	-	-	-
	-	-	-	-	-	-	-	-

**TABELA 02**  
**PERFIL COLUNA**

% VERTICAL ↓	Sexo		Idade			Escolaridade		
	Masculino	Feminino	16/24	25/49	50++	1º grau	2º grau	3º grau
não exerce nenhuma atividade remunerada	26,80	41,46	37,00	16,22	-	38,10	33,70	16,00
exerce fora da área do curso	18,56	12,20	15,00	21,62	-	23,81	14,13	20,00
exerce na área do curso	56,70	48,78	48,00	70,27	100,00	38,10	54,35	68,00
	-	-	-	-	-	-	-	-
	-	-	-	-	-	-	-	-
	-	-	-	-	-	-	-	-
	-	-	-	-	-	-	-	-
	-	-	-	-	-	-	-	-
	-	-	-	-	-	-	-	-

Obs.: Respostas Múltiplas podem somar mais que 100%

Pesquisa Realizada em:

**Tatuí**

Período de Realização:

**Março/2014**

Pesquisa Exclusiva para:

**Conservatório Tatuí**

Você já exerce alguma atividade remunerada na área de seu curso no Conservatório de Tatuí ou alguma outra atividade remunerada fora da área do seu curso ?

**TABELA 03**  
**PERFIL LINHA**

% HORIZONTAL →	INSTRUMENTO							MORA EM TATUÍ ?	
	LUTERIA	PERCUSSÃO	PIANO	CANTO	VIOLÃO	CORDAS	SOPRO	Mora	Não
não exerce nenhuma atividade remunerada	4,65	-	13,95	6,98	13,95	39,53	20,93	48,84	51,16
exerce fora da área do curso	13,04	-	-	17,39	13,04	17,39	39,13	26,09	73,91
exerce na área do curso	1,33	8,00	4,00	12,00	8,00	28,00	38,67	30,67	69,33
	-	-	-	-	-	-	-	-	-
	-	-	-	-	-	-	-	-	-
	-	-	-	-	-	-	-	-	-
	-	-	-	-	-	-	-	-	-
	-	-	-	-	-	-	-	-	-
	-	-	-	-	-	-	-	-	-

**TABELA 04**  
**PERFIL COLUNA**

% VERTICAL ↓	INSTRUMENTO							MORA EM TATUÍ ?	
	LUTERIA	PERCUSSÃO	PIANO	CANTO	VIOLÃO	CORDAS	SOPRO	Mora	Não
não exerce nenhuma atividade remunerada	40,00	-	66,67	21,43	40,00	40,48	19,15	42,00	25,00
exerce fora da área do curso	60,00	-	-	28,57	20,00	9,52	19,15	12,00	19,32
exerce na área do curso	20,00	100,00	33,33	64,29	40,00	50,00	61,70	46,00	59,09
	-	-	-	-	-	-	-	-	-
	-	-	-	-	-	-	-	-	-
	-	-	-	-	-	-	-	-	-
	-	-	-	-	-	-	-	-	-
	-	-	-	-	-	-	-	-	-
	-	-	-	-	-	-	-	-	-

Obs.: Respostas Múltiplas podem somar mais que 100%

Pesquisa Realizada em:

**Tatuí**

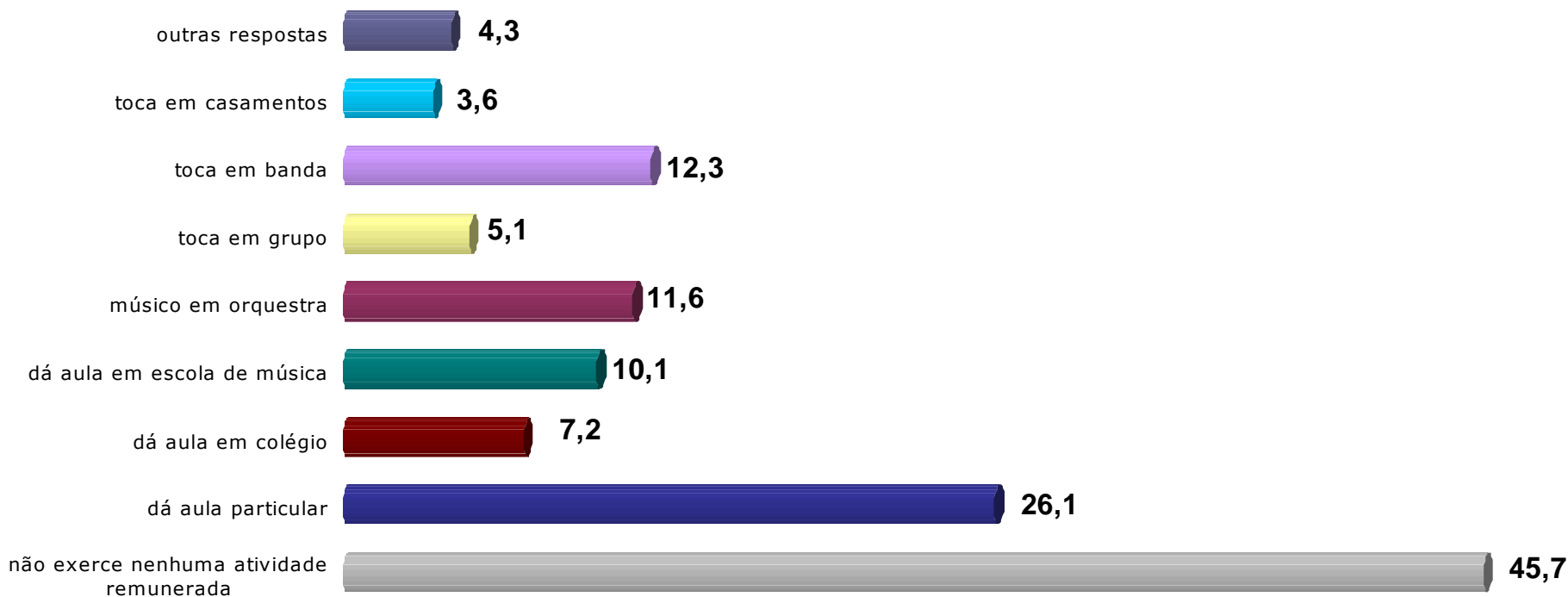
Período de Realização:

**Março/2014**

Pesquisa Exclusiva para:

**Conservatório Tatuí**

Qual(is) atividade(s) remunerada(s) na área você exerce ?



Pesquisa Realizada em:

**Tatuí**

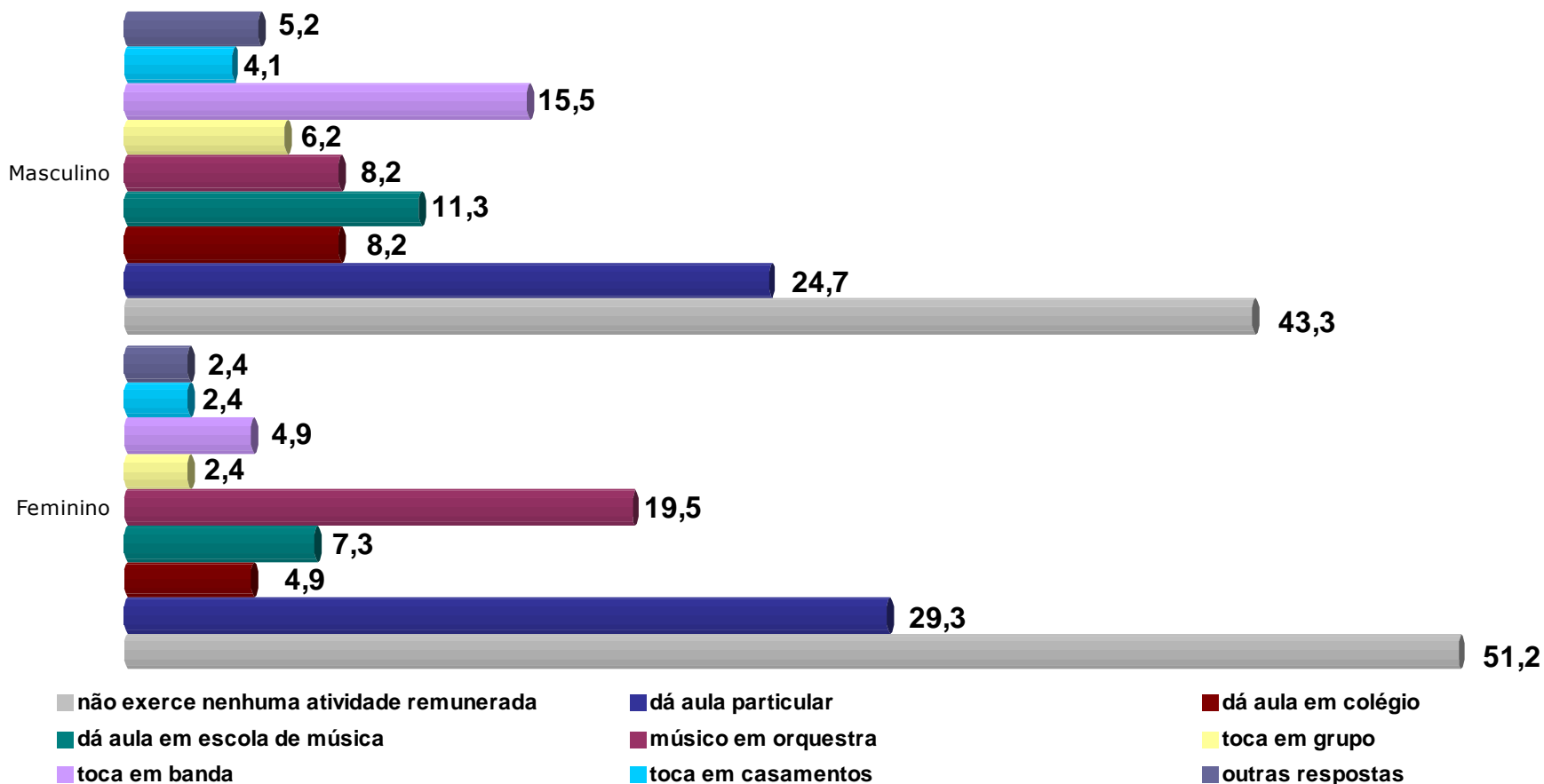
Período de Realização:

**Março/2014**

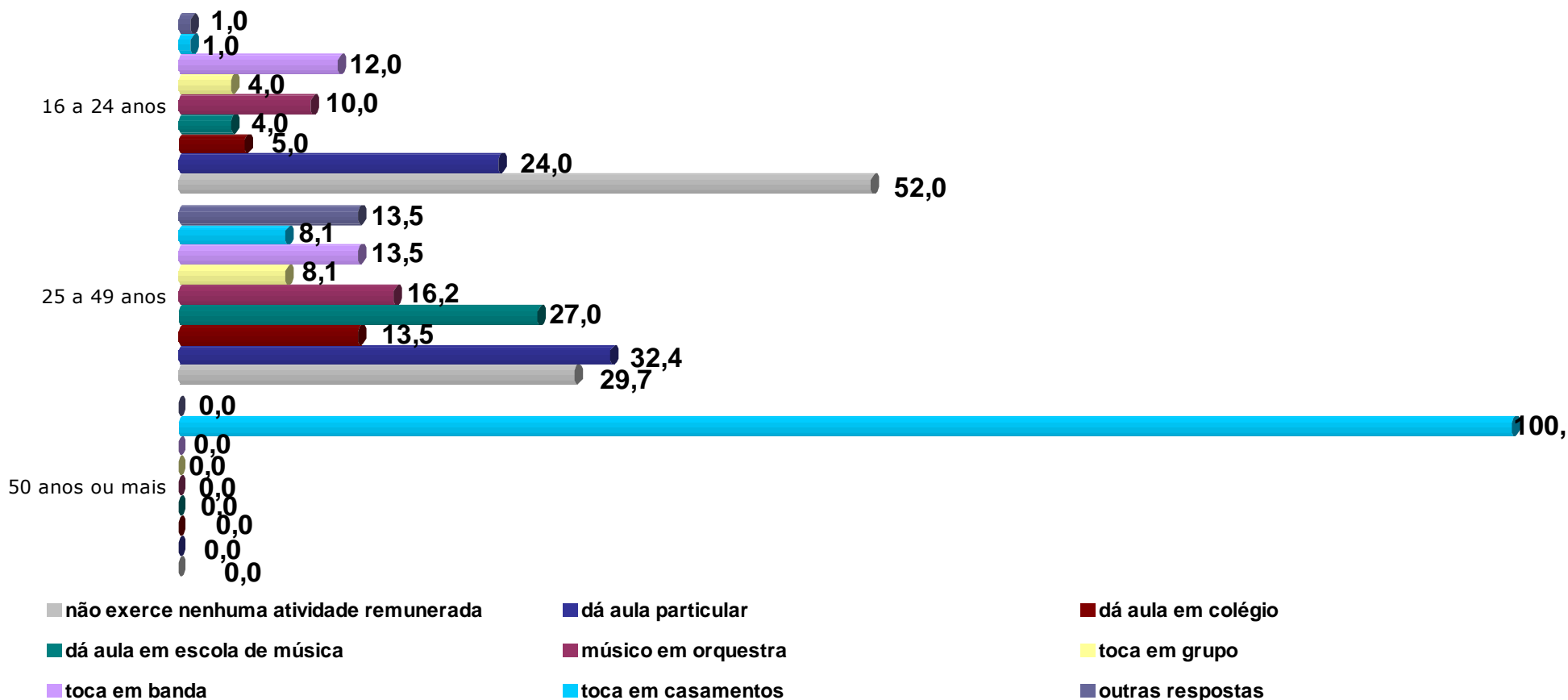
Pesquisa Exclusiva para:

**Conservatório Tatuí**

Qual(is) atividade(s) remunerada(s) na área você exerce ?



Qual(is) atividade(s) remunerada(s) na área você exerce ?



Pesquisa Realizada em:

**Tatuí**

Período de Realização:

**Março/2014**

Pesquisa Exclusiva para:

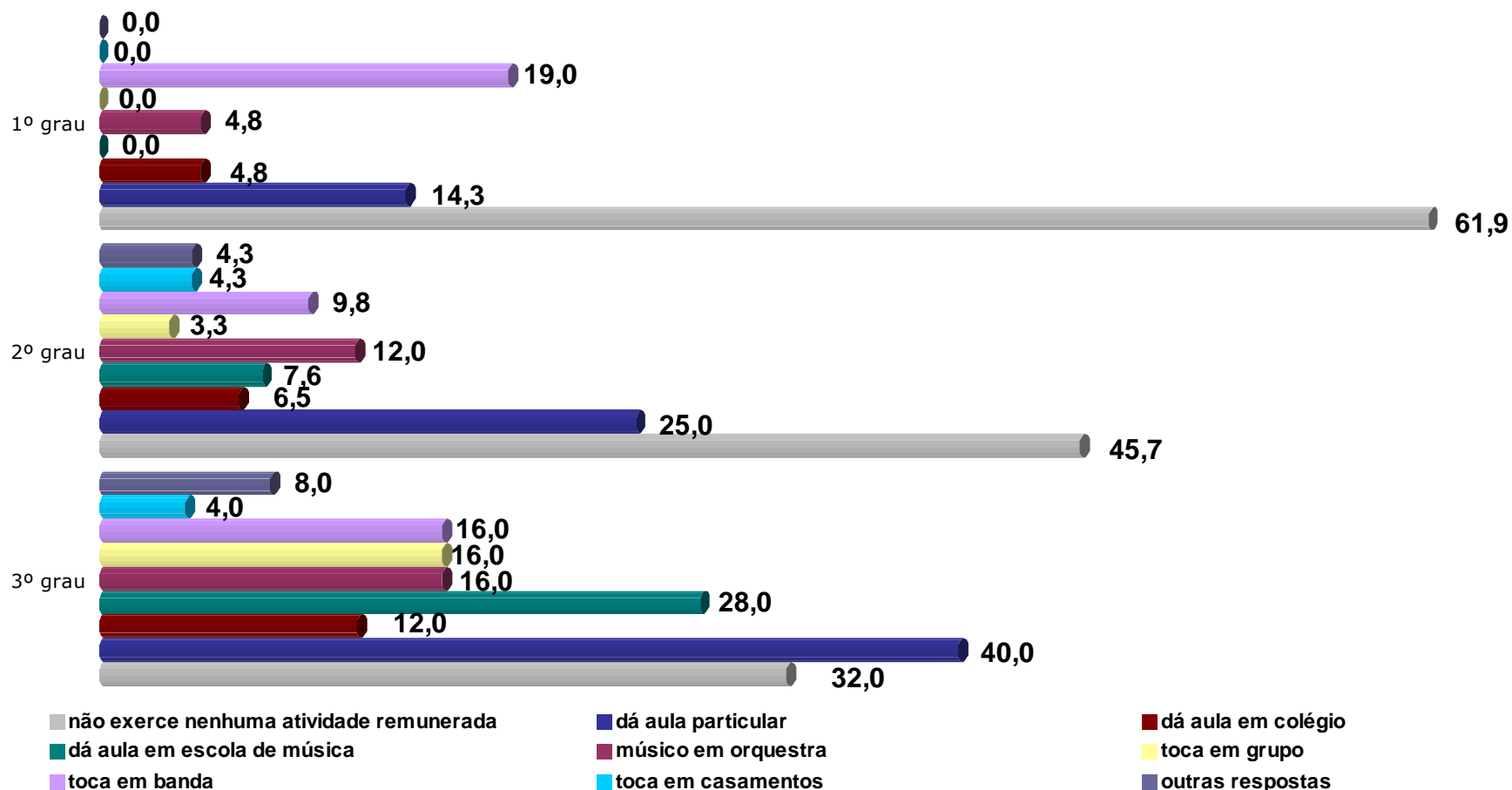
**Conservatório Tatuí**



# Pesquisa de Satisfação Alunos

## Escolaridade

Qual(is) atividade(s) remunerada(s) na área você exerce ?



Pesquisa Realizada em:

**Tatuí**

Período de Realização:

**Março/2014**

Pesquisa Exclusiva para:

**Conservatório Tatuí**

Qual(is) atividade(s) remunerada(s) na área você exerce ?

**TABELA 01**  
**PERFIL LINHA**

% HORIZONTAL →	Sexo		Idade			Escolaridade		
	Masculino	Feminino	16/24	25/49	50++	1º grau	2º grau	3º grau
não exerce nenhuma atividade remunerada	66,67	33,33	82,54	17,46	-	20,63	66,67	12,70
dá aula particular	66,67	33,33	66,67	33,33	-	8,33	63,89	27,78
dá aula em colégio	80,00	20,00	50,00	50,00	-	10,00	60,00	30,00
dá aula em escola de música	78,57	21,43	28,57	71,43	-	-	50,00	50,00
músico em orquestra	50,00	50,00	62,50	37,50	-	6,25	68,75	25,00
toca em grupo	85,71	14,29	57,14	42,86	-	-	42,86	57,14
toca em banda	88,24	11,76	70,59	29,41	-	23,53	52,94	23,53
toca em casamentos	80,00	20,00	20,00	60,00	20,00	-	80,00	20,00
outras respostas	83,33	16,67	16,67	83,33	-	-	66,67	33,33

**TABELA 02**  
**PERFIL COLUNA**

% VERTICAL ↓	Sexo		Idade			Escolaridade		
	Masculino	Feminino	16/24	25/49	50++	1º grau	2º grau	3º grau
não exerce nenhuma atividade remunerada	43,30	51,22	52,00	29,73	-	61,90	45,65	32,00
dá aula particular	24,74	29,27	24,00	32,43	-	14,29	25,00	40,00
dá aula em colégio	8,25	4,88	5,00	13,51	-	4,76	6,52	12,00
dá aula em escola de música	11,34	7,32	4,00	27,03	-	-	7,61	28,00
músico em orquestra	8,25	19,51	10,00	16,22	-	4,76	11,96	16,00
toca em grupo	6,19	2,44	4,00	8,11	-	-	3,26	16,00
toca em banda	15,46	4,88	12,00	13,51	-	19,05	9,78	16,00
toca em casamentos	4,12	2,44	1,00	8,11	100,00	-	4,35	4,00
outras respostas	5,15	2,44	1,00	13,51	-	-	4,35	8,00

Obs.: Respostas Múltiplas podem somar mais que 100%

Qual(is) atividade(s) remunerada(s) na área você exerce ?

**TABELA 03**  
**PERFIL LINHA**

% HORIZONTAL →	INSTRUMENTO							MORA EM TATUÍ ?	
	LUTERIA	PERCUSSÃO	PIANO	CANTO	VIOLÃO	CORDAS	SOPRO	Mora	Não
não exerce nenhuma atividade remunerada	6,35	-	9,52	7,94	14,29	33,33	28,57	42,86	57,14
dá aula particular	2,78	11,11	8,33	16,67	13,89	25,00	22,22	27,78	72,22
dá aula em colégio	-	10,00	10,00	10,00	-	20,00	50,00	20,00	80,00
dá aula em escola de música	-	14,29	-	28,57	7,14	35,71	14,29	7,14	92,86
músico em orquestra	-	-	-	6,25	-	43,75	50,00	31,25	68,75
toca em grupo	-	28,57	-	-	-	14,29	57,14	42,86	57,14
toca em banda	-	11,76	-	11,76	-	11,76	64,71	29,41	70,59
toca em casamentos	-	-	-	40,00	20,00	20,00	20,00	20,00	80,00
outras respostas	16,67	-	-	33,33	-	33,33	16,67	33,33	66,67

**TABELA 04**  
**PERFIL COLUNA**

% VERTICAL ↓	INSTRUMENTO							MORA EM TATUÍ ?	
	LUTERIA	PERCUSSÃO	PIANO	CANTO	VIOLÃO	CORDAS	SOPRO	Mora	Não
não exerce nenhuma atividade remunerada	80,00	-	66,67	35,71	60,00	50,00	38,30	54,00	40,91
dá aula particular	20,00	66,67	33,33	42,86	33,33	21,43	17,02	20,00	29,55
dá aula em colégio	-	16,67	11,11	7,14	-	4,76	10,64	4,00	9,09
dá aula em escola de música	-	33,33	-	28,57	6,67	11,90	4,26	2,00	14,77
músico em orquestra	-	-	-	7,14	-	16,67	17,02	10,00	12,50
toca em grupo	-	33,33	-	-	-	2,38	8,51	6,00	4,55
toca em banda	-	33,33	-	14,29	-	4,76	23,40	10,00	13,64
toca em casamentos	-	-	-	14,29	6,67	2,38	2,13	2,00	4,55
outras respostas	20,00	-	-	14,29	-	4,76	2,13	4,00	4,55

Obs.: Respostas Múltiplas podem somar mais que 100%

Pesquisa Realizada em:

**Tatuí**

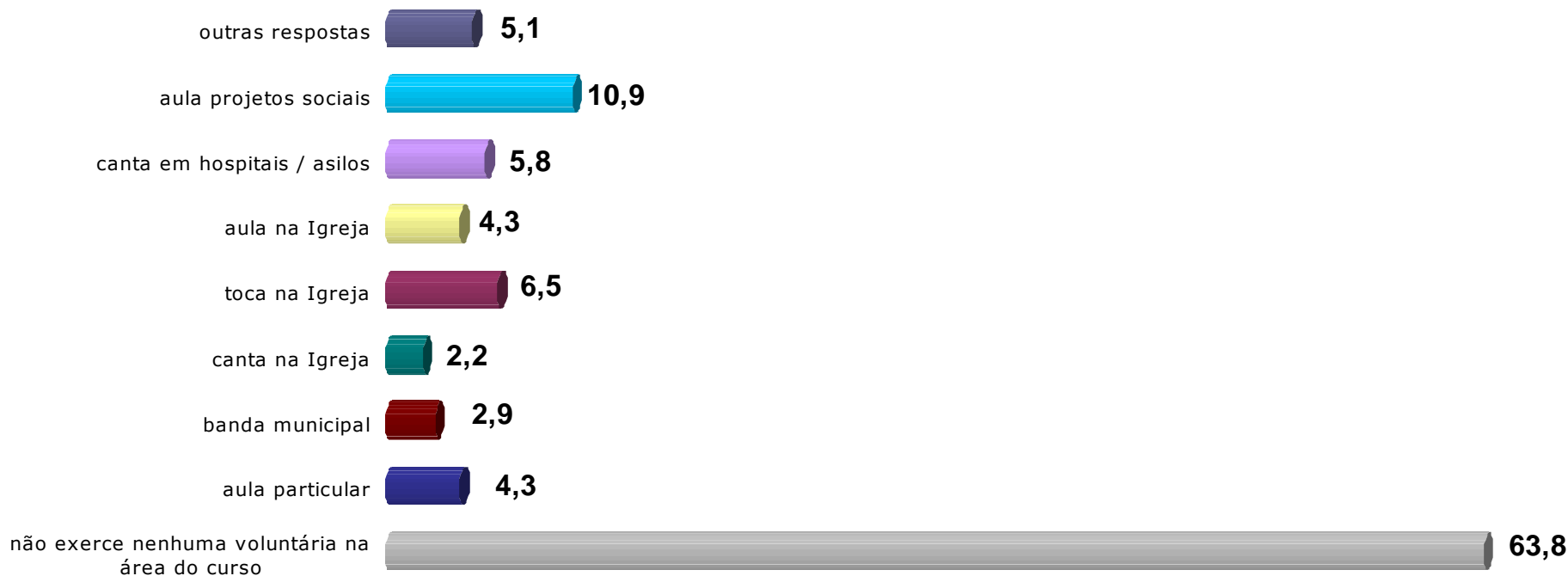
Período de Realização:

**Março/2014**

Pesquisa Exclusiva para:

**Conservatório Tatuí**

Você já exerce alguma atividade voluntária não remunerada na área de seu curso ? Qual(is) ?



Pesquisa Realizada em:

**Tatuí**

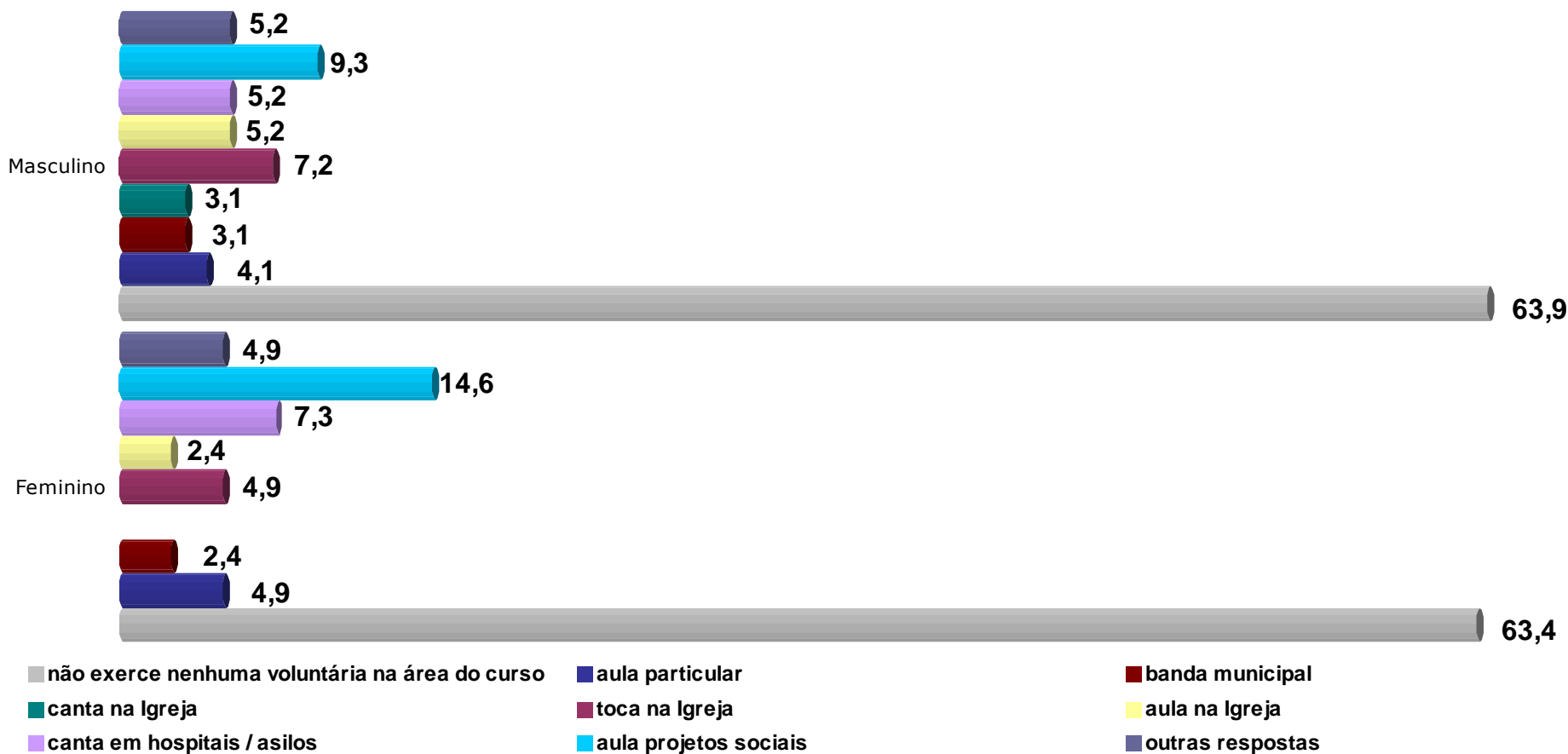
Período de Realização:

**Março/2014**

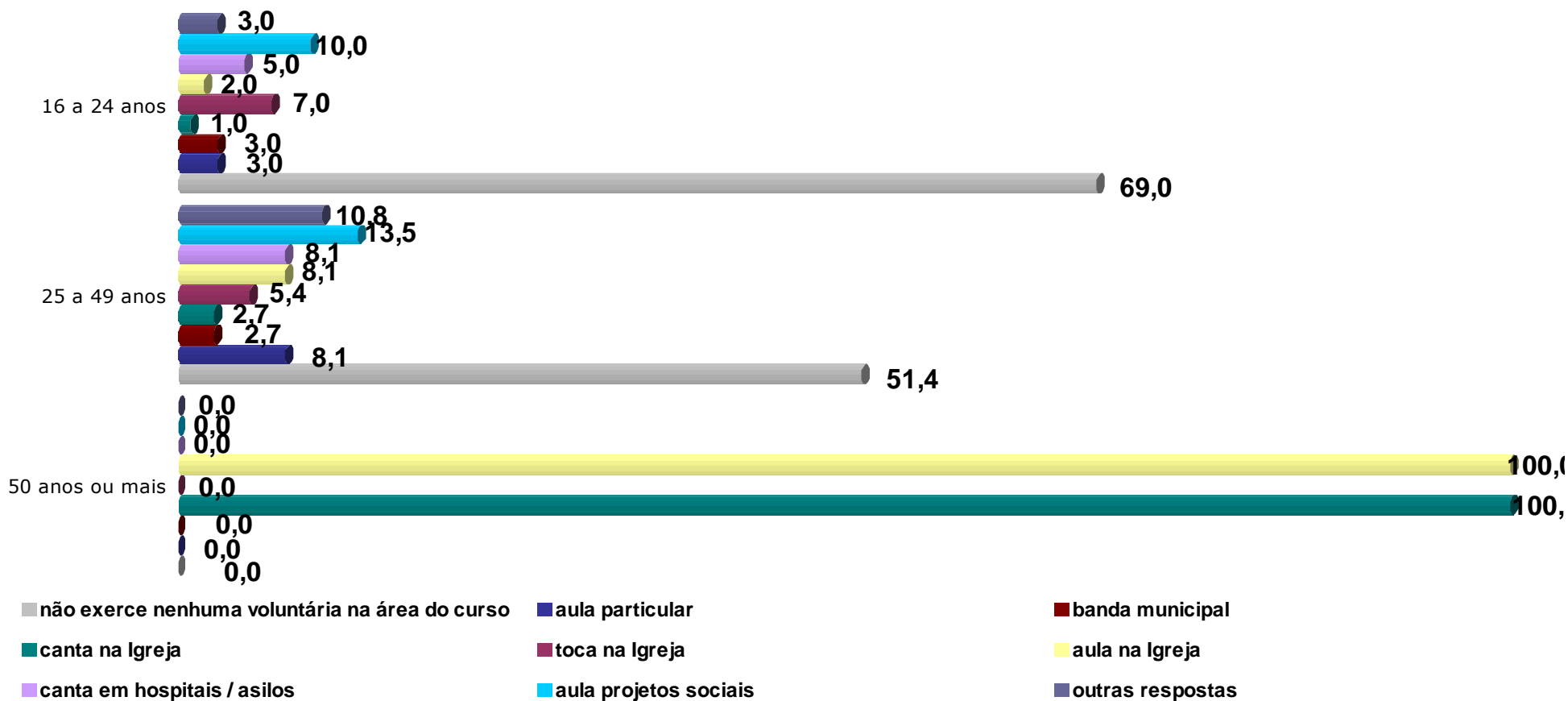
Pesquisa Exclusiva para:

**Conservatório Tatuí**

Você já exerce alguma atividade voluntária não remunerada na área de seu curso ? Qual(is) ?



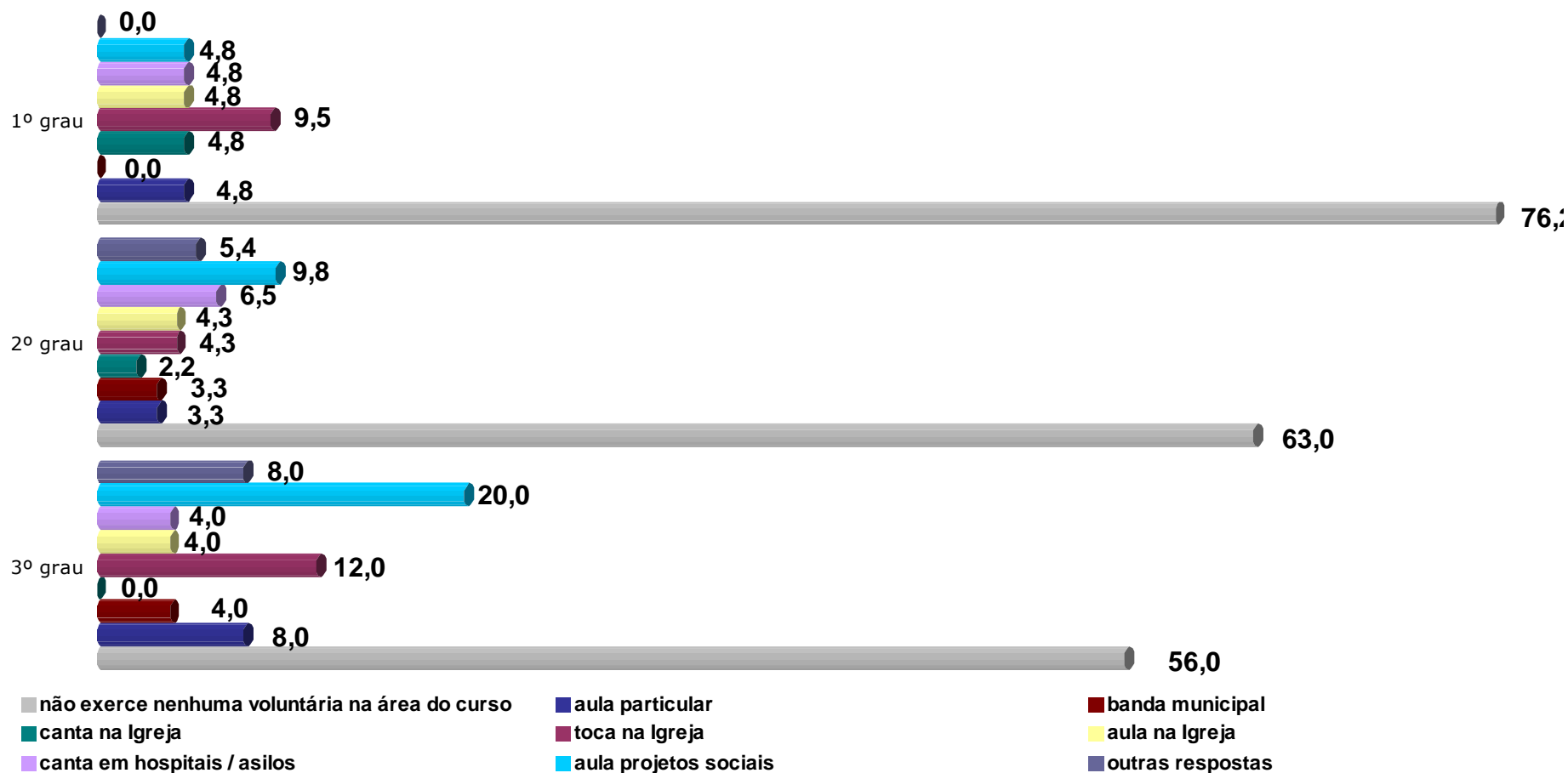
Você já exerce alguma atividade voluntária não remunerada na área de seu curso ? Qual(is) ?



# Pesquisa de Satisfação Alunos

## Escolaridade

Você já exerce alguma atividade voluntária não remunerada na área de seu curso ? Qual(is) ?



Pesquisa Realizada em:

**Tatuí**

Período de Realização:

**Março/2014**

Pesquisa Exclusiva para:

**Conservatório Tatuí**

Você já exerce alguma atividade voluntária não remunerada na área de seu curso ? Qual(is) ?

**TABELA 01**  
**PERFIL LINHA**

% HORIZONTAL	Sexo		Idade			Escolaridade		
	Masculino	Feminino	16/24	25/49	50++	1º grau	2º grau	3º grau
não exerce nenhuma voluntária na área do curso	70,45	29,55	78,41	21,59	-	18,18	65,91	15,91
aula particular	66,67	33,33	50,00	50,00	-	16,67	50,00	33,33
banda municipal	75,00	25,00	75,00	25,00	-	-	75,00	25,00
canta na Igreja	100,00	-	33,33	33,33	33,33	33,33	66,67	-
toca na Igreja	77,78	22,22	77,78	22,22	-	22,22	44,44	33,33
aula na Igreja	83,33	16,67	33,33	50,00	16,67	16,67	66,67	16,67
canta em hospitais / asilos	62,50	37,50	62,50	37,50	-	12,50	75,00	12,50
aula projetos sociais	60,00	40,00	66,67	33,33	-	6,67	60,00	33,33
outras respostas	71,43	28,57	42,86	57,14	-	-	71,43	28,57

**TABELA 02**  
**PERFIL COLUNA**

% VERTICAL	Sexo		Idade			Escolaridade		
	Masculino	Feminino	16/24	25/49	50++	1º grau	2º grau	3º grau
não exerce nenhuma voluntária na área do curso	63,92	63,41	69,00	51,35	-	76,19	63,04	56,00
aula particular	4,12	4,88	3,00	8,11	-	4,76	3,26	8,00
banda municipal	3,09	2,44	3,00	2,70	-	-	3,26	4,00
canta na Igreja	3,09	-	1,00	2,70	100,00	4,76	2,17	-
toca na Igreja	7,22	4,88	7,00	5,41	-	9,52	4,35	12,00
aula na Igreja	5,15	2,44	2,00	8,11	100,00	4,76	4,35	4,00
canta em hospitais / asilos	5,15	7,32	5,00	8,11	-	4,76	6,52	4,00
aula projetos sociais	9,28	14,63	10,00	13,51	-	4,76	9,78	20,00
outras respostas	5,15	4,88	3,00	10,81	-	-	5,43	8,00

Obs.: Respostas Múltiplas podem somar mais que 100%



Você já exerce alguma atividade voluntária não remunerada na área de seu curso ? Qual(is) ?

**TABELA 03**  
**PERFIL LINHA**

% HORIZONTAL →	INSTRUMENTO							MORA EM TATUÍ ?	
	LUTERIA	PERCUSSÃO	PIANO	CANTO	VIOLÃO	CORDAS	SOPRO	Mora	Não
não exerce nenhuma voluntária na área do curso	4,55	3,41	10,23	6,82	13,64	25,00	36,36	36,36	63,64
aula particular	16,67	16,67	-	-	-	50,00	16,67	66,67	33,33
banda municipal	-	-	-	-	-	25,00	75,00	25,00	75,00
canta na Igreja	-	-	-	66,67	-	-	33,33	-	100,00
toca na Igreja	11,11	11,11	-	11,11	33,33	11,11	22,22	22,22	77,78
aula na Igreja	16,67	-	-	16,67	-	50,00	16,67	33,33	66,67
canta em hospitais / asilos	-	-	-	25,00	-	50,00	25,00	25,00	75,00
aula projetos sociais	-	6,67	-	13,33	-	40,00	40,00	40,00	60,00
outras respostas	-	-	-	28,57	-	42,86	28,57	28,57	71,43

**TABELA 04**  
**PERFIL COLUNA**

% VERTICAL ↓	INSTRUMENTO							MORA EM TATUÍ ?	
	LUTERIA	PERCUSSÃO	PIANO	CANTO	VIOLÃO	CORDAS	SOPRO	Mora	Não
o exerce nenhuma voluntária na área do curso	80,00	50,00	100,00	42,86	80,00	52,38	68,09	64,00	63,64
aula particular	20,00	16,67	-	-	-	7,14	2,13	8,00	2,27
banda municipal	-	-	-	-	-	2,38	6,38	2,00	3,41
canta na Igreja	-	-	-	14,29	-	-	2,13	-	3,41
toca na Igreja	20,00	16,67	-	7,14	20,00	2,38	4,26	4,00	7,95
aula na Igreja	20,00	-	-	7,14	-	7,14	2,13	4,00	4,55
canta em hospitais / asilos	-	-	-	14,29	-	9,52	4,26	4,00	6,82
aula projetos sociais	-	16,67	-	14,29	-	14,29	12,77	12,00	10,23
outras respostas	-	-	-	14,29	-	7,14	4,26	4,00	5,68

Obs.: Respostas Múltiplas podem somar mais que 100%

Pesquisa Realizada em:

**Tatuí**

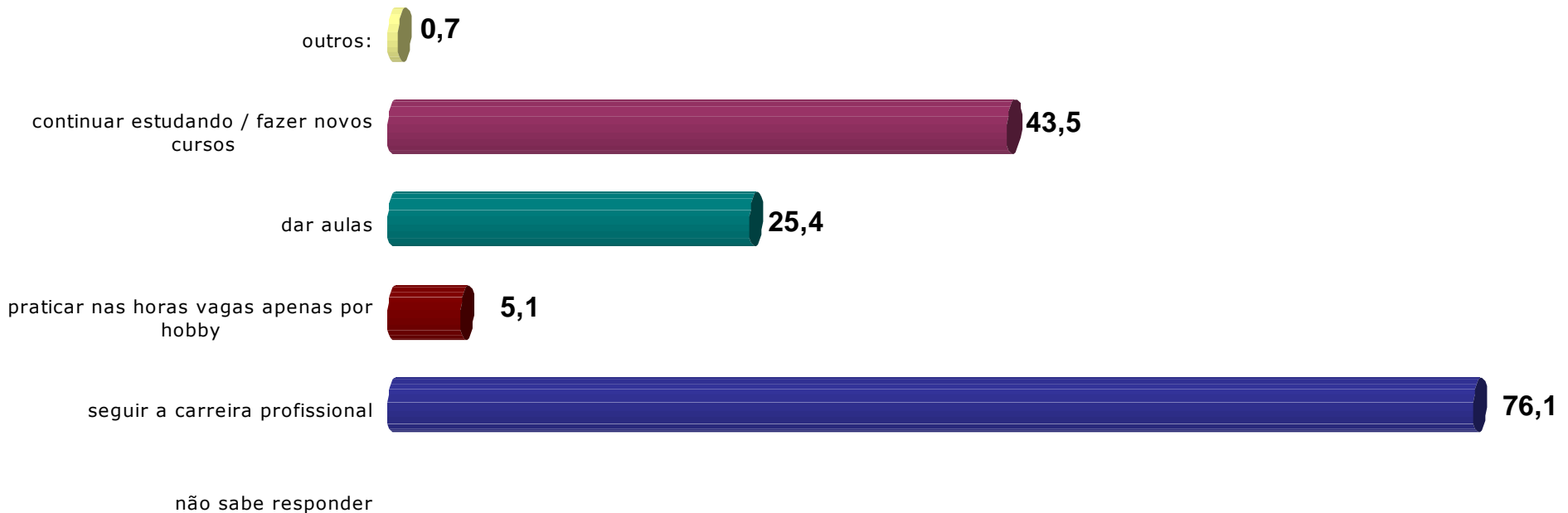
Período de Realização:

**Março/2014**

Pesquisa Exclusiva para:

**Conservatório Tatuí**

Qual(is) o(s) seu(s) objetivo(s) ao concluir o curso ?



Pesquisa Realizada em:

**Tatuí**

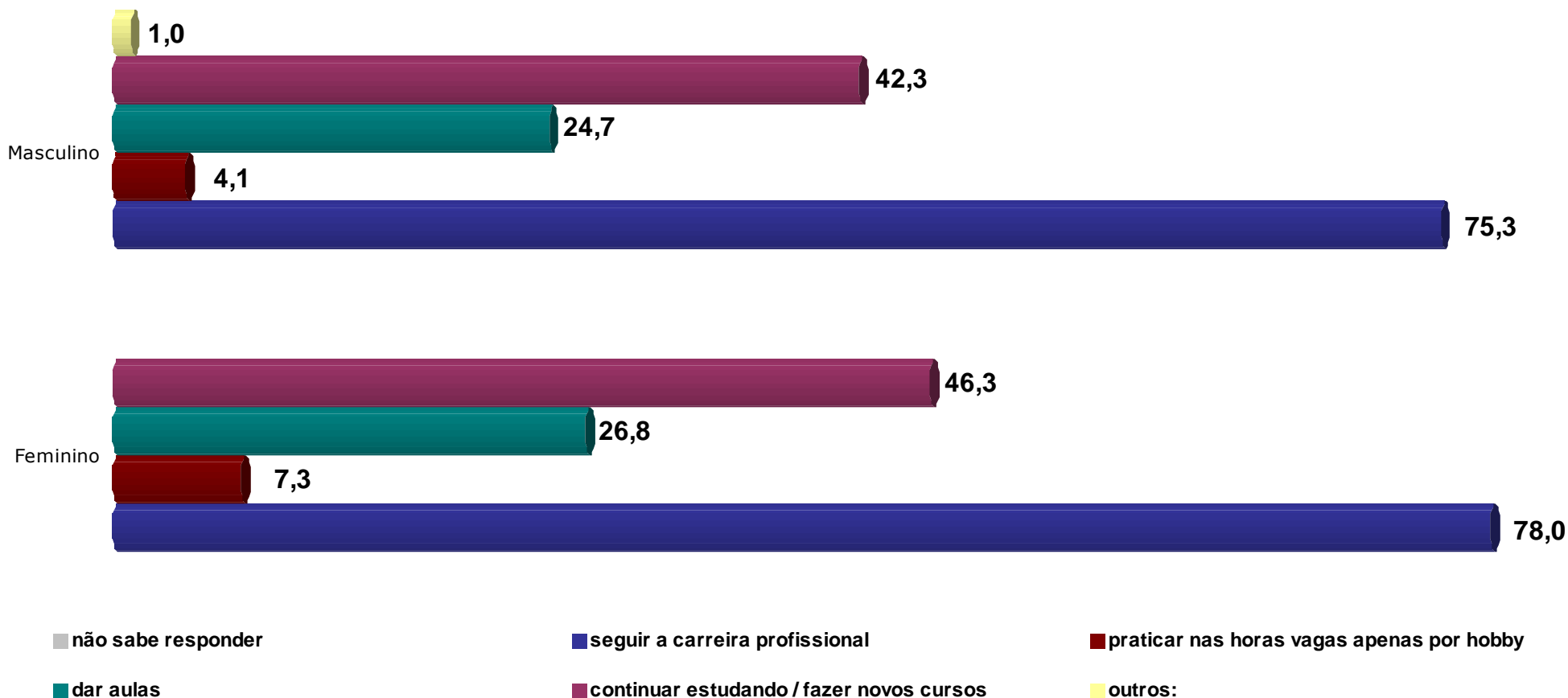
Período de Realização:

**Março/2014**

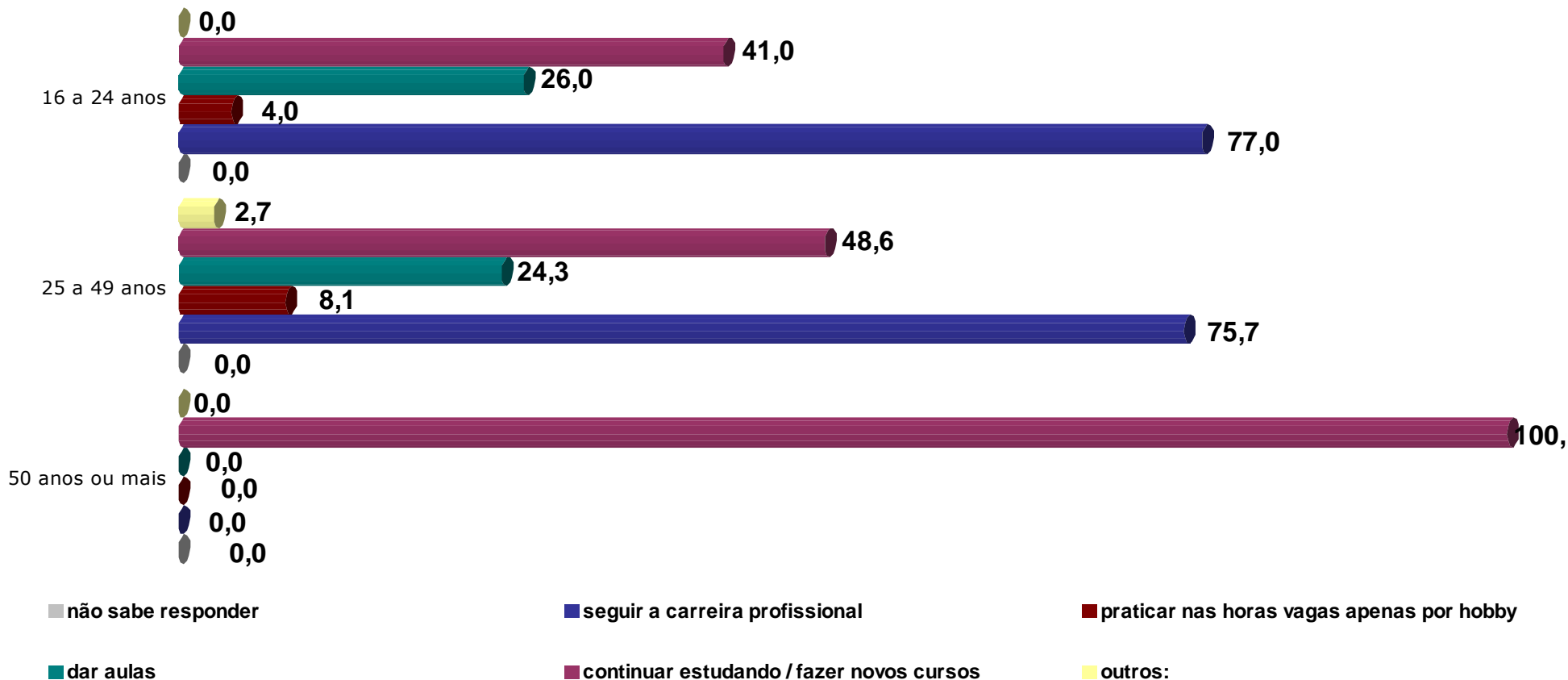
Pesquisa Exclusiva para:

**Conservatório Tatuí**

Qual(is) o(s) seu(s) objetivo(s) ao concluir o curso ?



Qual(is) o(s) seu(s) objetivo(s) ao concluir o curso ?



Pesquisa Realizada em:

**Tatuí**

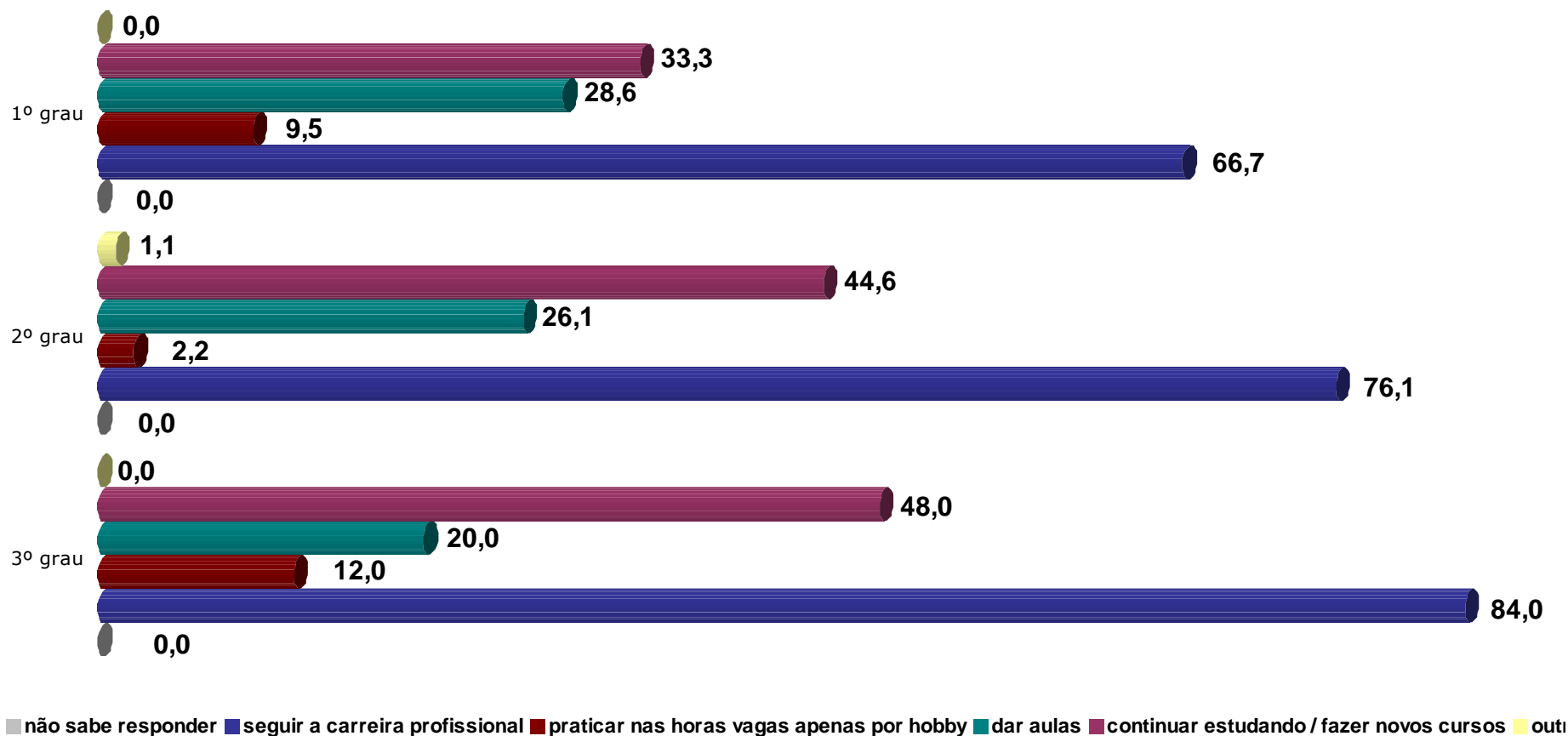
Período de Realização:

**Março/2014**

Pesquisa Exclusiva para:

**Conservatório Tatuí**

Qual(is) o(s) seu(s) objetivo(s) ao concluir o curso ?



Pesquisa Realizada em:

**Tatuí**

Período de Realização:

**Março/2014**

Pesquisa Exclusiva para:

**Conservatório Tatuí**

Qual(is) o(s) seu(s) objetivo(s) ao concluir o curso ?

**TABELA 01**  
**PERFIL LINHA**

% HORIZONTAL →	Sexo		Idade			Escolaridade		
	Masculino	Feminino	16/24	25/49	50++	1º grau	2º grau	3º grau
não sabe responder	-	-	-	-	-	-	-	-
seguir a carreira profissional	69,52	30,48	73,33	26,67	-	13,33	66,67	20,00
praticar nas horas vagas apenas por hobby	57,14	42,86	57,14	42,86	-	28,57	28,57	42,86
dar aulas	68,57	31,43	74,29	25,71	-	17,14	68,57	14,29
continuar estudando / fazer novos cursos	68,33	31,67	68,33	30,00	1,67	11,67	68,33	20,00
outros:	100,00	-	-	100,00	-	-	100,00	-
	-	-	-	-	-	-	-	-
	-	-	-	-	-	-	-	-
	-	-	-	-	-	-	-	-

**TABELA 02**  
**PERFIL COLUNA**

% VERTICAL ↓	Sexo		Idade			Escolaridade		
	Masculino	Feminino	16/24	25/49	50++	1º grau	2º grau	3º grau
não sabe responder	-	-	-	-	-	-	-	-
seguir a carreira profissional	75,26	78,05	77,00	75,68	-	66,67	76,09	84,00
praticar nas horas vagas apenas por hobby	4,12	7,32	4,00	8,11	-	9,52	2,17	12,00
dar aulas	24,74	26,83	26,00	24,32	-	28,57	26,09	20,00
continuar estudando / fazer novos cursos	42,27	46,34	41,00	48,65	100,00	33,33	44,57	48,00
outros:	1,03	-	-	2,70	-	-	1,09	-
	-	-	-	-	-	-	-	-
	-	-	-	-	-	-	-	-
	-	-	-	-	-	-	-	-

Obs.: Respostas Múltiplas podem somar mais que 100%

Qual(is) o(s) seu(s) objetivo(s) ao concluir o curso ?

**TABELA 03**  
**PERFIL LINHA**

% HORIZONTAL →	INSTRUMENTO							MORA EM TATUÍ ?	
	LUTERIA	PERCUSSÃO	PIANO	CANTO	VIOLÃO	CORDAS	SOPRO	Mora	Não
não sabe responder	-	-	-	-	-	-	-	-	-
seguir a carreira profissional	2,86	5,71	6,67	9,52	4,76	33,33	37,14	40,95	59,05
praticar nas horas vagas apenas por hobby	-	-	28,57	28,57	-	14,29	28,57	28,57	71,43
dar aulas	5,71	2,86	2,86	5,71	14,29	34,29	34,29	28,57	71,43
continuar estudando / fazer novos cursos	1,67	-	5,00	6,67	20,00	33,33	33,33	36,67	63,33
outros:	-	-	-	-	-	-	100,00	100,00	-
	-	-	-	-	-	-	-	-	-
	-	-	-	-	-	-	-	-	-
	-	-	-	-	-	-	-	-	-

**TABELA 04**  
**PERFIL COLUNA**

% VERTICAL ↓	INSTRUMENTO							MORA EM TATUÍ ?	
	LUTERIA	PERCUSSÃO	PIANO	CANTO	VIOLÃO	CORDAS	SOPRO	Mora	Não
não sabe responder	-	-	-	-	-	-	-	-	-
seguir a carreira profissional	60,00	100,00	77,78	71,43	33,33	83,33	82,98	86,00	70,45
praticar nas horas vagas apenas por hobby	-	-	22,22	14,29	-	2,38	4,26	4,00	5,68
dar aulas	40,00	16,67	11,11	14,29	33,33	28,57	25,53	20,00	28,41
continuar estudando / fazer novos cursos	20,00	-	33,33	28,57	80,00	47,62	42,55	44,00	43,18
outros:	-	-	-	-	-	-	2,13	2,00	-
	-	-	-	-	-	-	-	-	-
	-	-	-	-	-	-	-	-	-
	-	-	-	-	-	-	-	-	-

Obs.: Respostas Múltiplas podem somar mais que 100%

Pesquisa Realizada em:

**Tatuí**

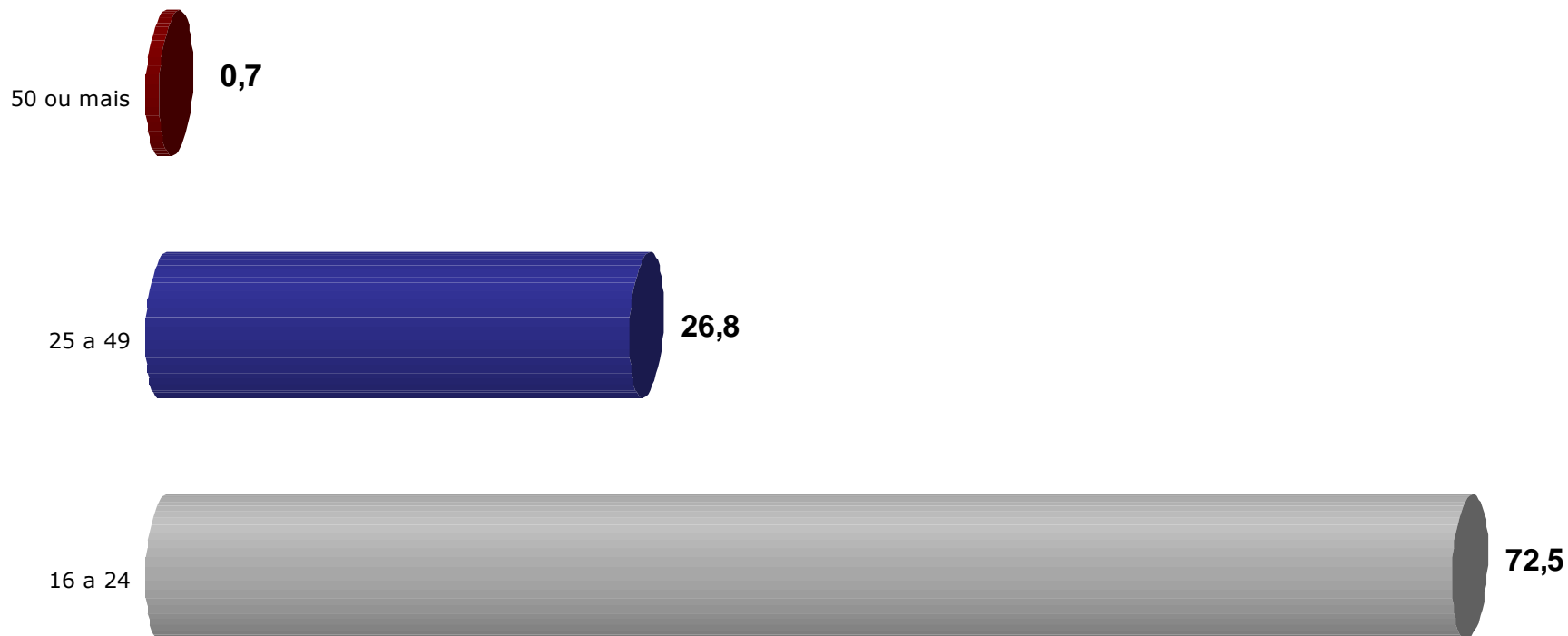
Período de Realização:

**Março/2014**

Pesquisa Exclusiva para:

**Conservatório Tatuí**

Qual a sua idade ?



Pesquisa Realizada em:

**Tatuí**

Período de Realização:

**Março/2014**

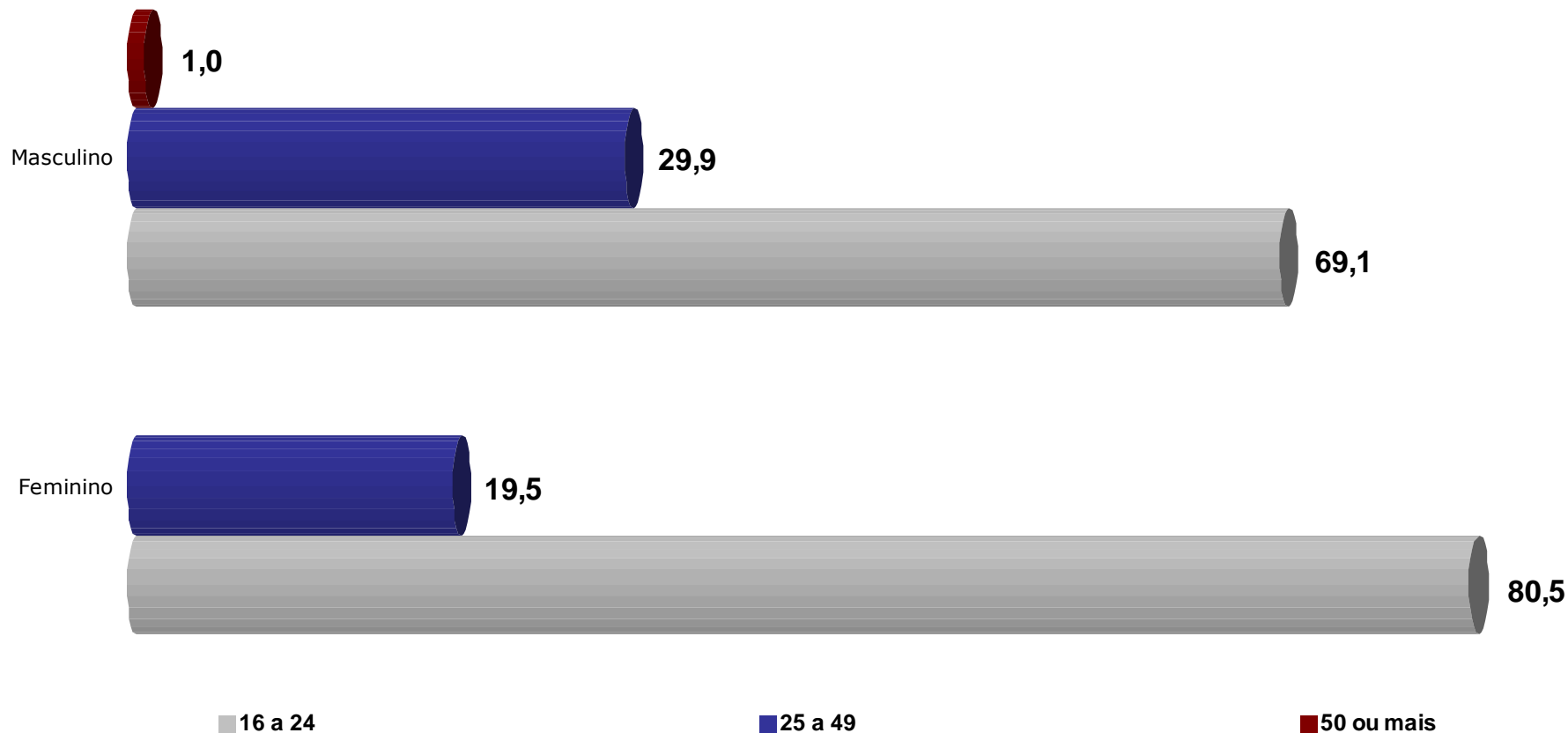
Pesquisa Exclusiva para:

**Conservatório Tatuí**



## Sexo

Qual a sua idade ?



Pesquisa Realizada em:

**Tatuí**


Período de Realização:

**Março/2014**

Pesquisa Exclusiva para:

**Conservatório Tatuí**

Qual a sua idade ?



Pesquisa Realizada em:

**Tatuí**

Período de Realização:

**Março/2014**

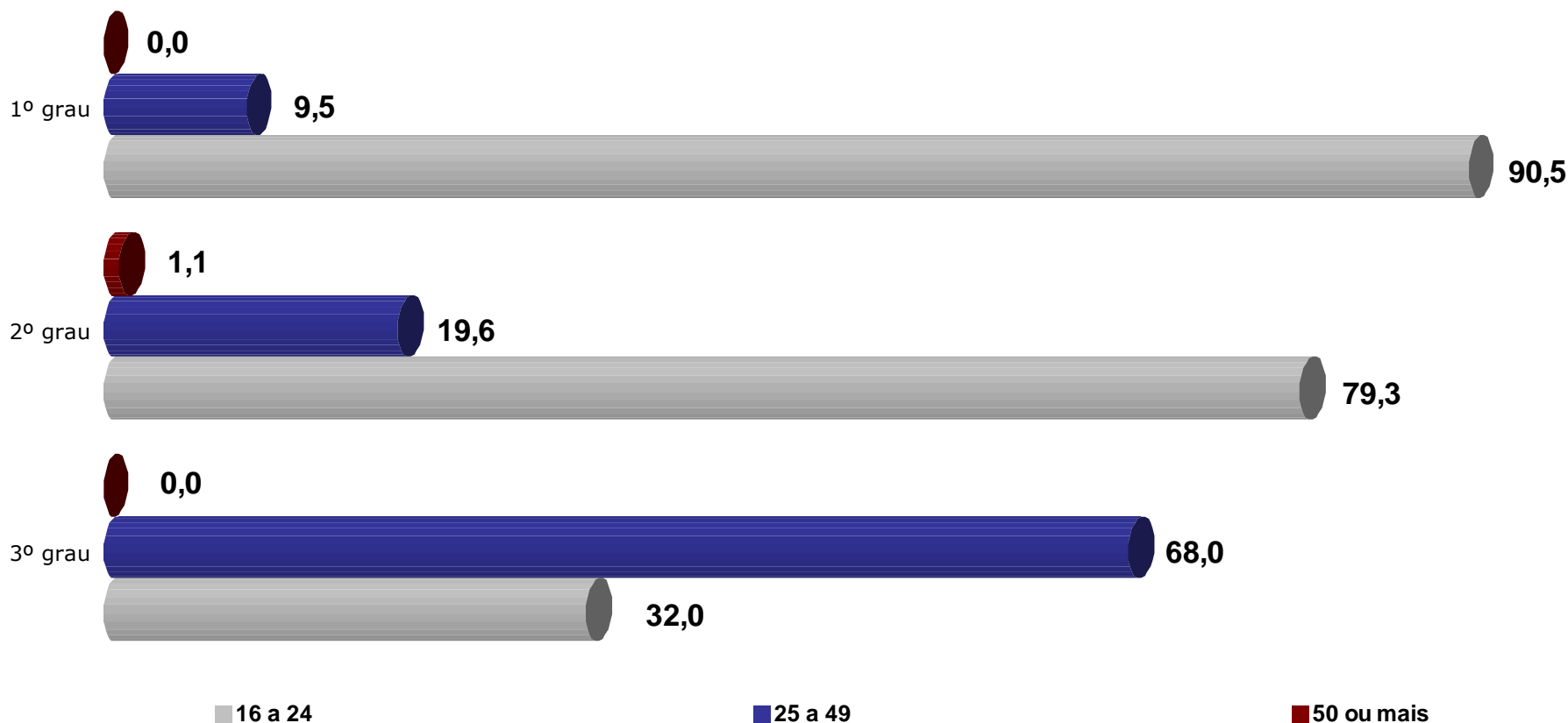
Pesquisa Exclusiva para:

**Conservatório Tatuí**

# Pesquisa de Satisfação Alunos

## Escolaridade

Qual a sua idade ?



Pesquisa Realizada em:

**Tatuí**

Período de Realização:

**Março/2014**

Pesquisa Exclusiva para:

**Conservatório Tatuí**

Qual a sua idade ?

**TABELA 01**  
**PERFIL LINHA**

**% HORIZONTAL** →

	Sexo		Idade			Escolaridade		
	Masculino	Feminino	16/24	25/49	50++	1º grau	2º grau	3º grau
16 a 24	67,00	33,00	100,00	-	-	19,00	73,00	8,00
25 a 49	78,38	21,62	-	100,00	-	5,41	48,65	45,95
50 ou mais	100,00	-	-	-	100,00	-	100,00	-
	-	-	-	-	-	-	-	-
	-	-	-	-	-	-	-	-
	-	-	-	-	-	-	-	-
	-	-	-	-	-	-	-	-
	-	-	-	-	-	-	-	-
	-	-	-	-	-	-	-	-

**TABELA 02**  
**PERFIL COLUNA**

**% VERTICAL** ↓

	Sexo		Idade			Escolaridade		
	Masculino	Feminino	16/24	25/49	50++	1º grau	2º grau	3º grau
16 a 24	69,07	80,49	100,00	-	-	90,48	79,35	32,00
25 a 49	29,90	19,51	-	100,00	-	9,52	19,57	68,00
50 ou mais	1,03	-	-	-	100,00	-	1,09	-
	-	-	-	-	-	-	-	-
	-	-	-	-	-	-	-	-
	-	-	-	-	-	-	-	-
	-	-	-	-	-	-	-	-
	-	-	-	-	-	-	-	-
	-	-	-	-	-	-	-	-

Pesquisa Realizada em:

**Tatuí**

Período de Realização:

**Março/2014**

Pesquisa Exclusiva para:

**Conservatório Tatuí**

Qual a sua idade ?

**TABELA 03**  
**PERFIL LINHA**

% HORIZONTAL →	INSTRUMENTO							MORA EM TATUÍ ?	
	LUTERIA	PERCUSSÃO	PIANO	CANTO	VIOLÃO	CORDAS	SOPRO	Mora	Não
16 a 24	2,00	5,00	8,00	5,00	12,00	34,00	34,00	41,00	59,00
25 a 49	8,11	2,70	2,70	21,62	8,11	21,62	35,14	24,32	75,68
50 ou mais	-	-	-	100,00	-	-	-	-	100,00
	-	-	-	-	-	-	-	-	-
	-	-	-	-	-	-	-	-	-
	-	-	-	-	-	-	-	-	-
	-	-	-	-	-	-	-	-	-
	-	-	-	-	-	-	-	-	-
	-	-	-	-	-	-	-	-	-

**TABELA 04**  
**PERFIL COLUNA**

% VERTICAL ↓	INSTRUMENTO							MORA EM TATUÍ ?	
	LUTERIA	PERCUSSÃO	PIANO	CANTO	VIOLÃO	CORDAS	SOPRO	Mora	Não
16 a 24	40,00	83,33	88,89	35,71	80,00	80,95	72,34	82,00	67,05
25 a 49	60,00	16,67	11,11	57,14	20,00	19,05	27,66	18,00	31,82
50 ou mais	-	-	-	7,14	-	-	-	-	1,14
	-	-	-	-	-	-	-	-	-
	-	-	-	-	-	-	-	-	-
	-	-	-	-	-	-	-	-	-
	-	-	-	-	-	-	-	-	-
	-	-	-	-	-	-	-	-	-
	-	-	-	-	-	-	-	-	-

Pesquisa Realizada em:

**Tatuí**

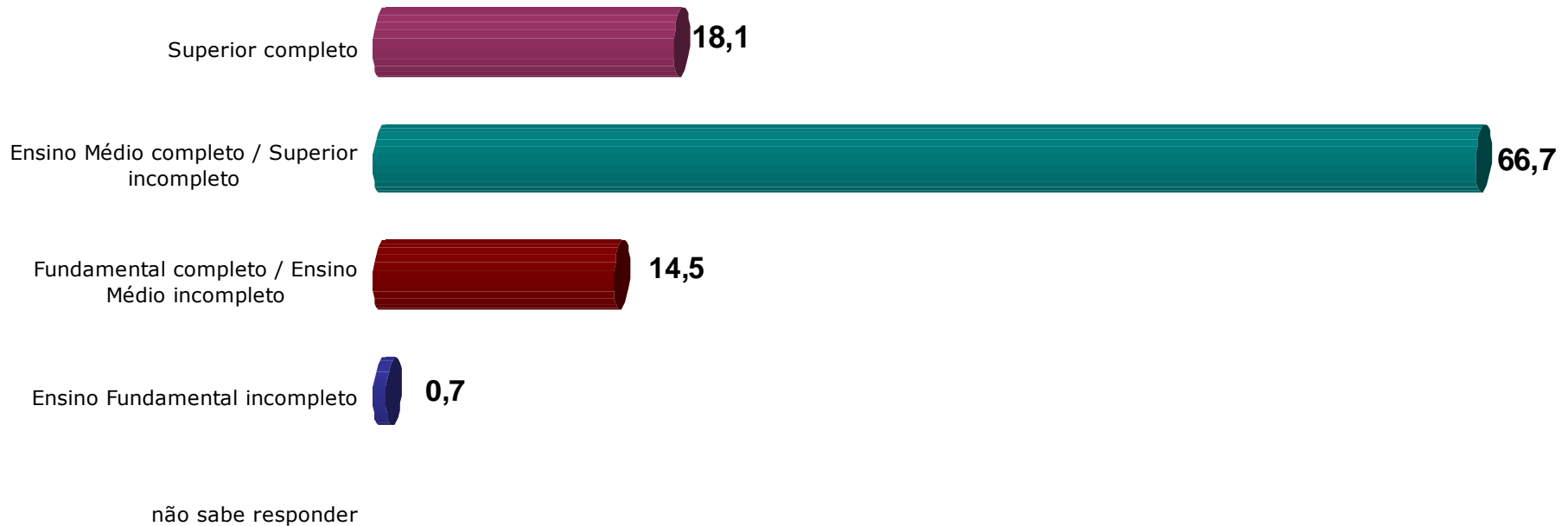
Período de Realização:

**Março/2014**

Pesquisa Exclusiva para:

**Conservatório Tatuí**

Qual a sua escolaridade ?



Pesquisa Realizada em:

**Tatuí**

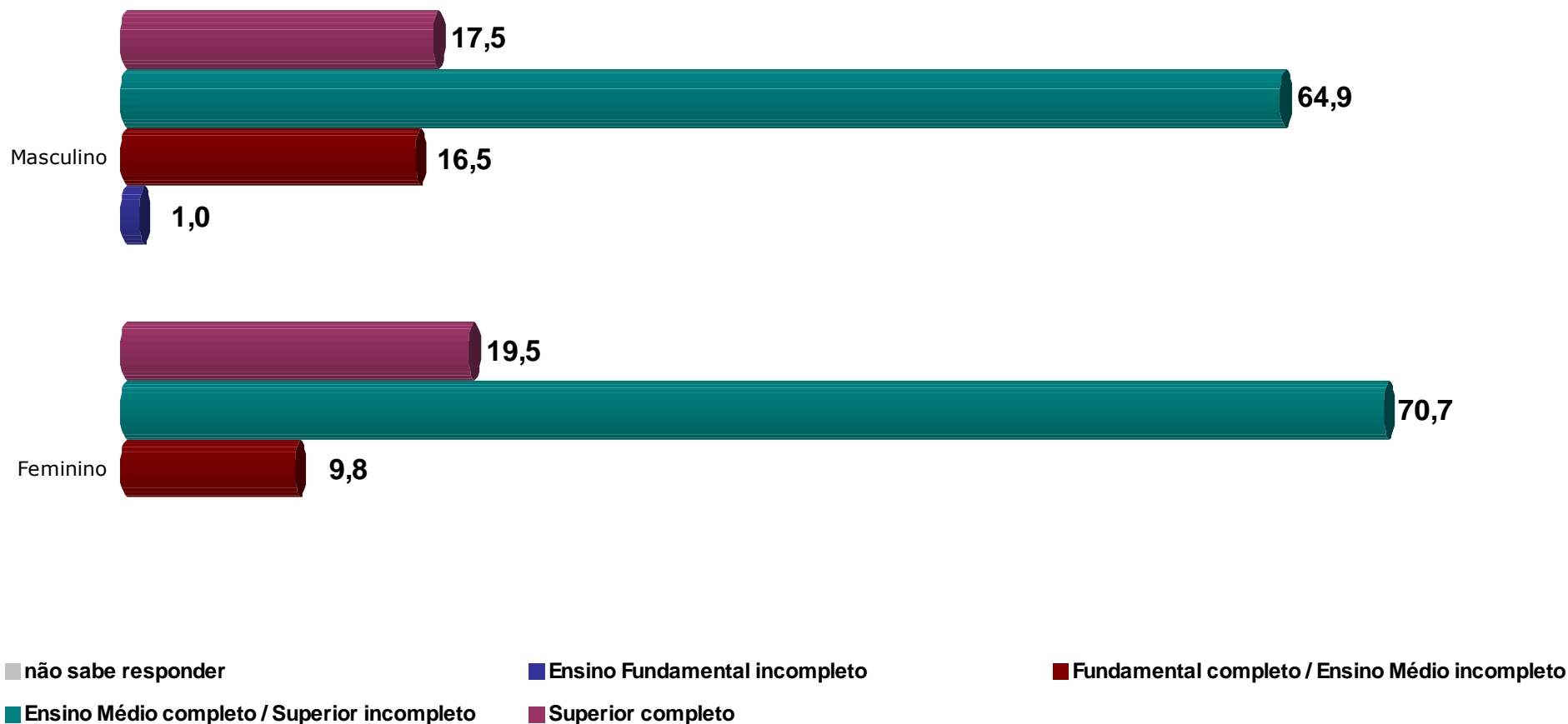
Período de Realização:

**Março/2014**

Pesquisa Exclusiva para:

**Conservatório Tatuí**

Qual a sua escolaridade ?



Pesquisa Realizada em:

**Tatuí**

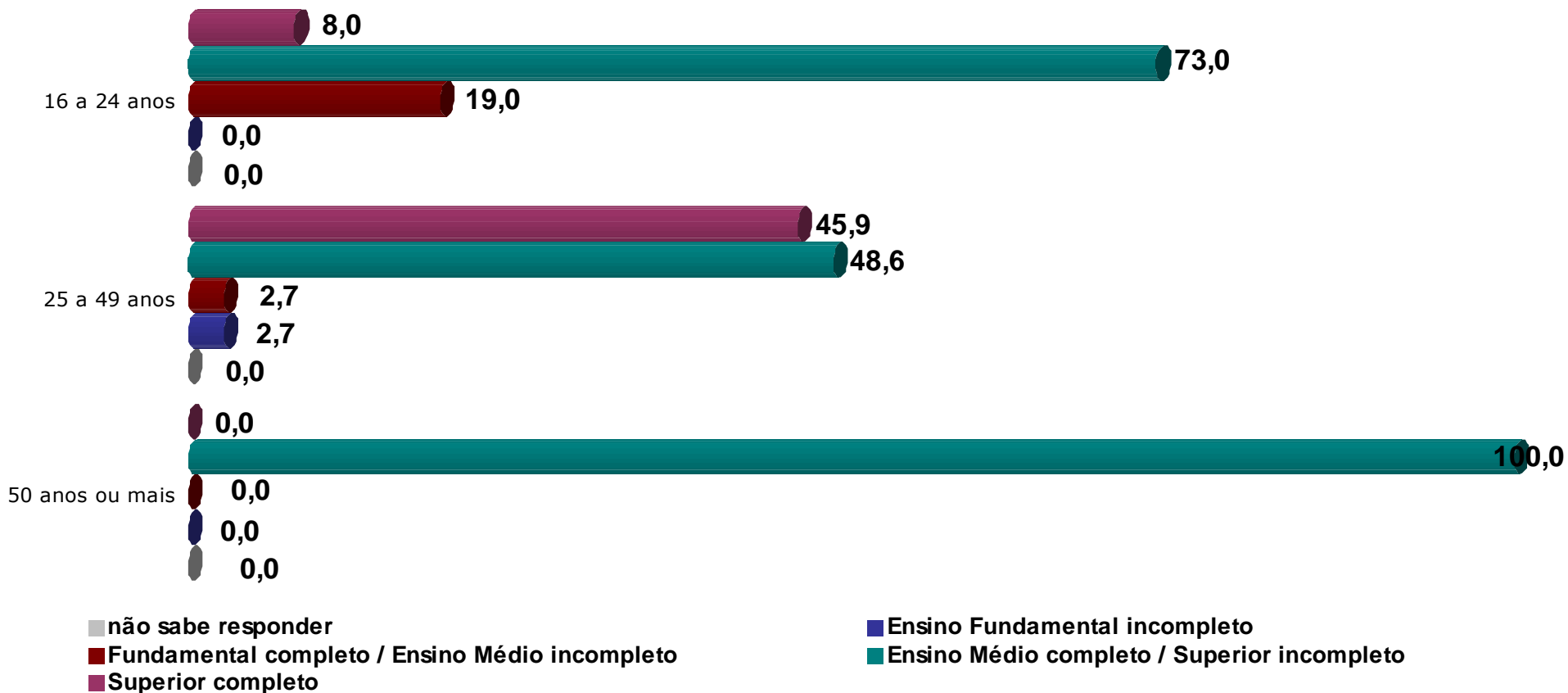
Período de Realização:

**Março/2014**

Pesquisa Exclusiva para:

**Conservatório Tatuí**

Qual a sua escolaridade ?



Pesquisa Realizada em:

**Tatuí**

Período de Realização:

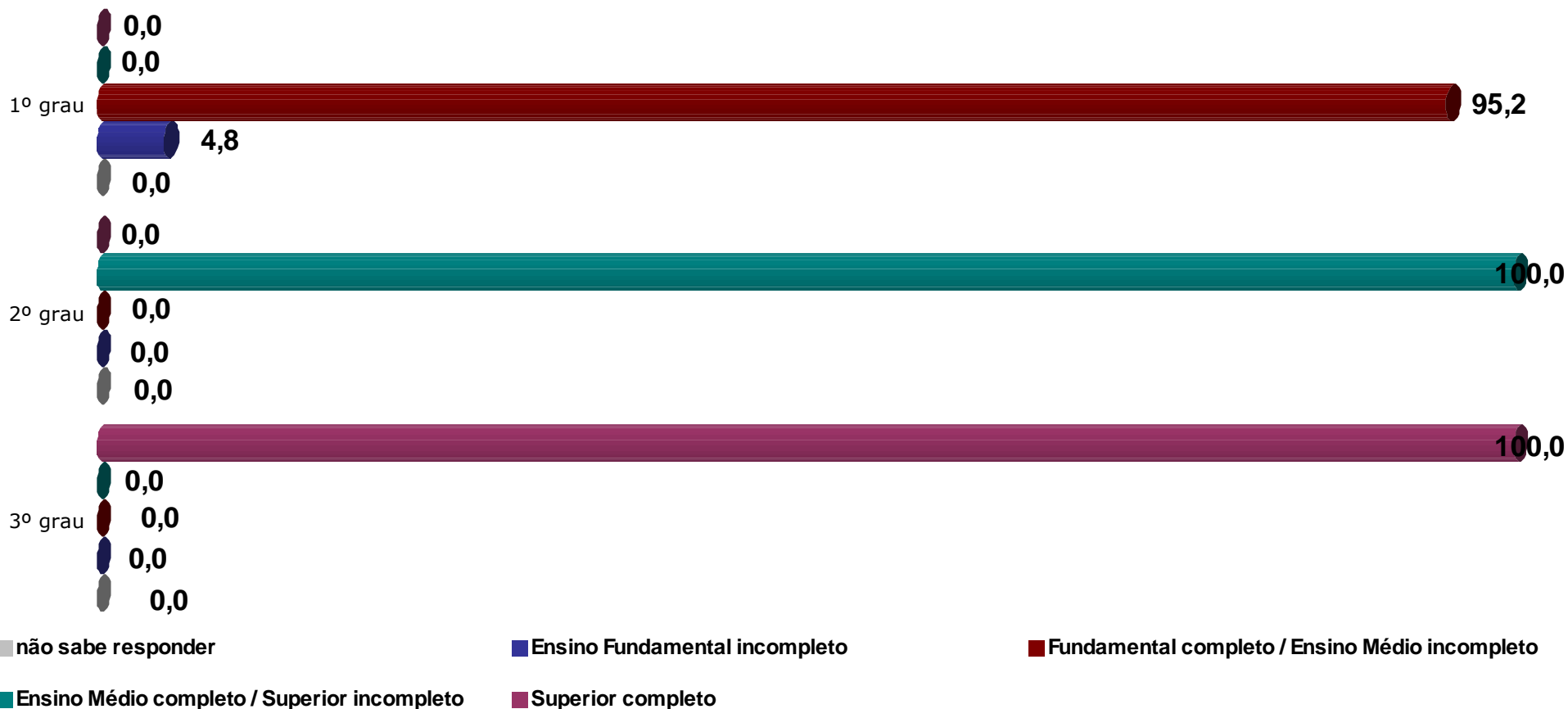
**Março/2014**

Pesquisa Exclusiva para:

**Conservatório Tatuí**



Qual a sua escolaridade ?



Pesquisa Realizada em:

**Tatuí**

Período de Realização:

**Março/2014**

Pesquisa Exclusiva para:

**Conservatório Tatuí**

Qual a sua escolaridade ?

**TABELA 01  
PERFIL LINHA**

% HORIZONTAL →	Sexo		Idade			Escolaridade		
	Masculino	Feminino	16/24	25/49	50++	1º grau	2º grau	3º grau
não sabe responder	-	-	-	-	-	-	-	-
Ensino Fundamental incompleto	100,00	-	-	100,00	-	100,00	-	-
Fundamental completo / Ensino Médio incompleto	80,00	20,00	95,00	5,00	-	100,00	-	-
Ensino Médio completo / Superior incompleto	68,48	31,52	79,35	19,57	1,09	-	100,00	-
Superior completo	68,00	32,00	32,00	68,00	-	-	-	100,00
	-	-	-	-	-	-	-	-
	-	-	-	-	-	-	-	-
	-	-	-	-	-	-	-	-
	-	-	-	-	-	-	-	-

**TABELA 02  
PERFIL COLUNA**

% VERTICAL ↓	Sexo		Idade			Escolaridade		
	Masculino	Feminino	16/24	25/49	50++	1º grau	2º grau	3º grau
não sabe responder	-	-	-	-	-	-	-	-
Ensino Fundamental incompleto	1,03	-	-	2,70	-	4,76	-	-
Fundamental completo / Ensino Médio incompleto	16,49	9,76	19,00	2,70	-	95,24	-	-
Ensino Médio completo / Superior incompleto	64,95	70,73	73,00	48,65	100,00	-	100,00	-
Superior completo	17,53	19,51	8,00	45,95	-	-	-	100,00
	-	-	-	-	-	-	-	-
	-	-	-	-	-	-	-	-
	-	-	-	-	-	-	-	-
	-	-	-	-	-	-	-	-

Pesquisa Realizada em:

**Tatuí**

Período de Realização:

**Março/2014**

Pesquisa Exclusiva para:

**Conservatório Tatuí**

Qual a sua escolaridade ?

**TABELA 03  
PERFIL LINHA**

% HORIZONTAL →	INSTRUMENTO							MORA EM TATUÍ ?	
	LUTERIA	PERCUSSÃO	PIANO	CANTO	VIOLÃO	CORDAS	SOPRO	Mora	Não
não sabe responder	-	-	-	-	-	-	-	-	-
Ensino Fundamental incompleto	-	-	-	-	-	100,00	-	-	100,00
Fundamental completo / Ensino Médio incompleto	5,00	5,00	10,00	-	15,00	15,00	50,00	35,00	65,00
Ensino Médio completo / Superior incompleto	3,26	2,17	5,43	8,70	11,96	38,04	30,43	39,13	60,87
Superior completo	4,00	12,00	8,00	24,00	4,00	12,00	36,00	28,00	72,00
	-	-	-	-	-	-	-	-	-
	-	-	-	-	-	-	-	-	-
	-	-	-	-	-	-	-	-	-
	-	-	-	-	-	-	-	-	-

**TABELA 04  
PERFIL COLUNA**

% VERTICAL ↓	INSTRUMENTO							MORA EM TATUÍ ?	
	LUTERIA	PERCUSSÃO	PIANO	CANTO	VIOLÃO	CORDAS	SOPRO	Mora	Não
não sabe responder	-	-	-	-	-	-	-	-	-
Ensino Fundamental incompleto	-	-	-	-	-	2,38	-	-	1,14
Fundamental completo / Ensino Médio incompleto	20,00	16,67	22,22	-	20,00	7,14	21,28	14,00	14,77
Ensino Médio completo / Superior incompleto	60,00	33,33	55,56	57,14	73,33	83,33	59,57	72,00	63,64
Superior completo	20,00	50,00	22,22	42,86	6,67	7,14	19,15	14,00	20,45
	-	-	-	-	-	-	-	-	-
	-	-	-	-	-	-	-	-	-
	-	-	-	-	-	-	-	-	-
	-	-	-	-	-	-	-	-	-

Pesquisa Realizada em:

**Tatuí**

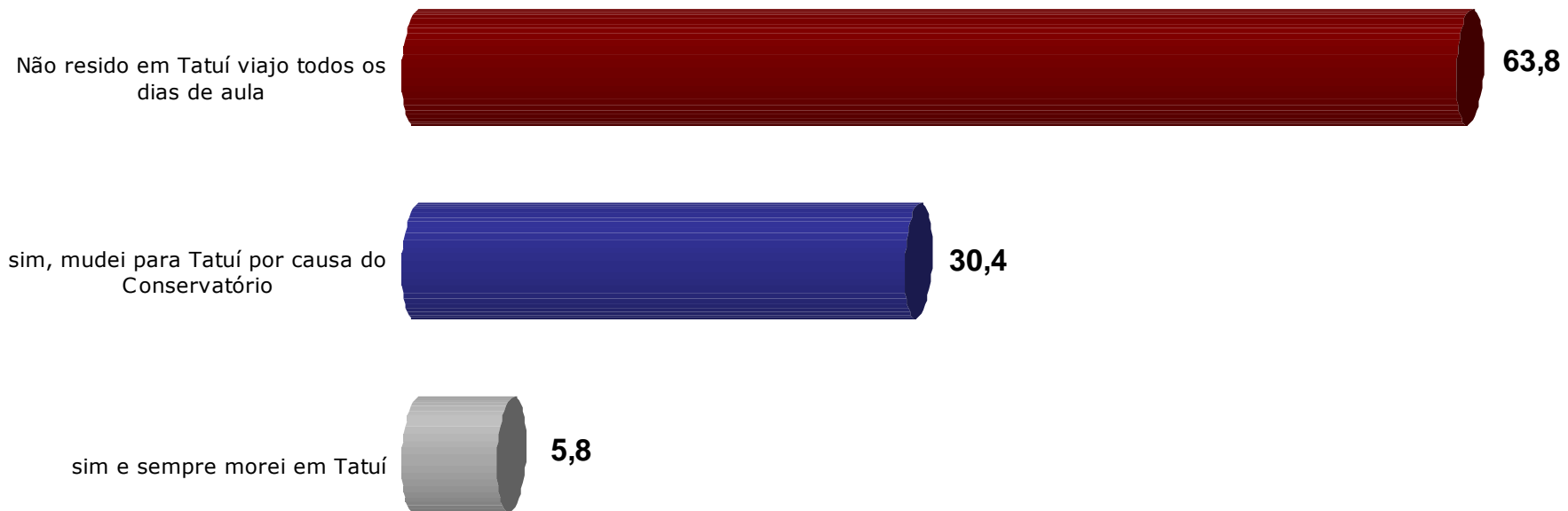
Período de Realização:

**Março/2014**

Pesquisa Exclusiva para:

**Conservatório Tatuí**

Atualmente, você reside em Tatuí ?



Pesquisa Realizada em:

**Tatuí**

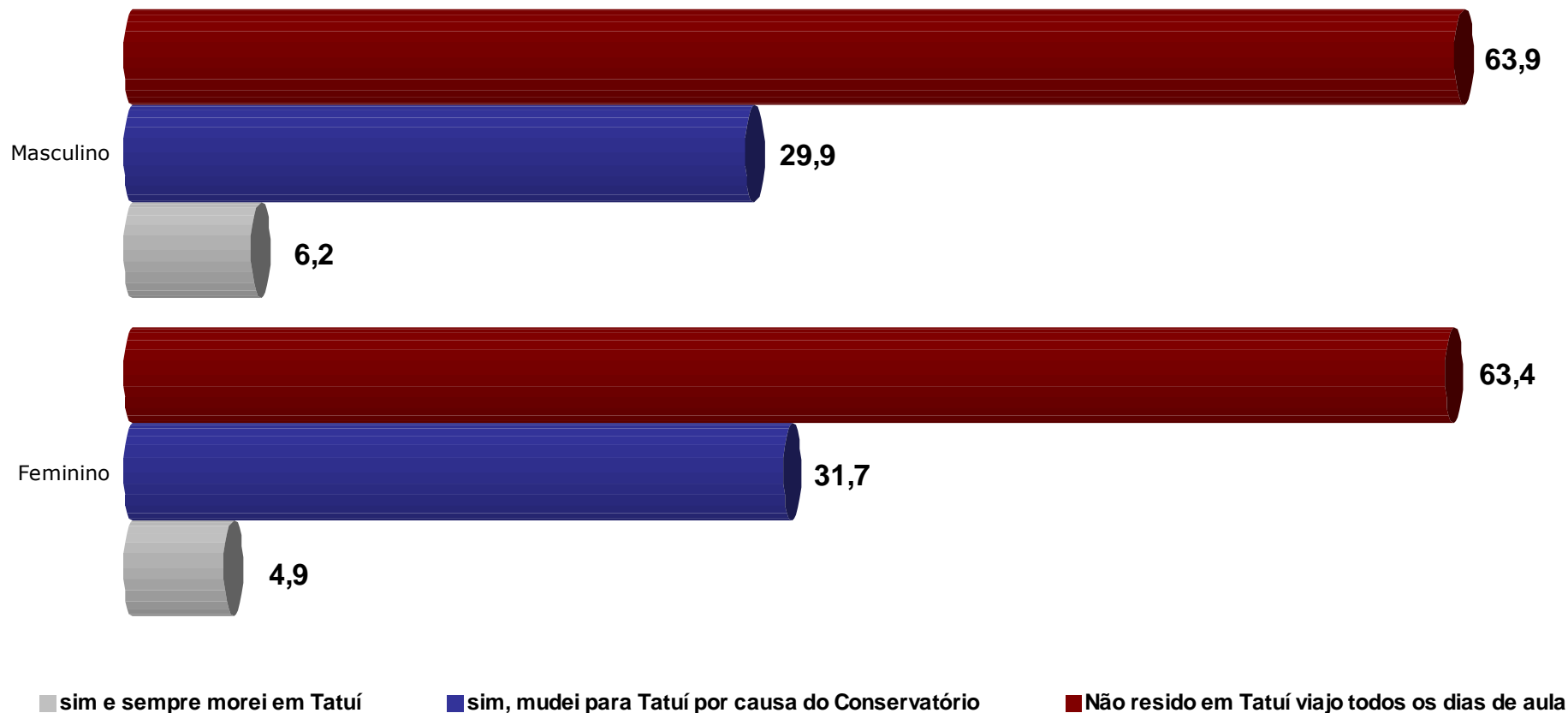
Período de Realização:

**Março/2014**

Pesquisa Exclusiva para:

**Conservatório Tatuí**

Atualmente, você reside em Tatuí ?



Pesquisa Realizada em:

**Tatuí**

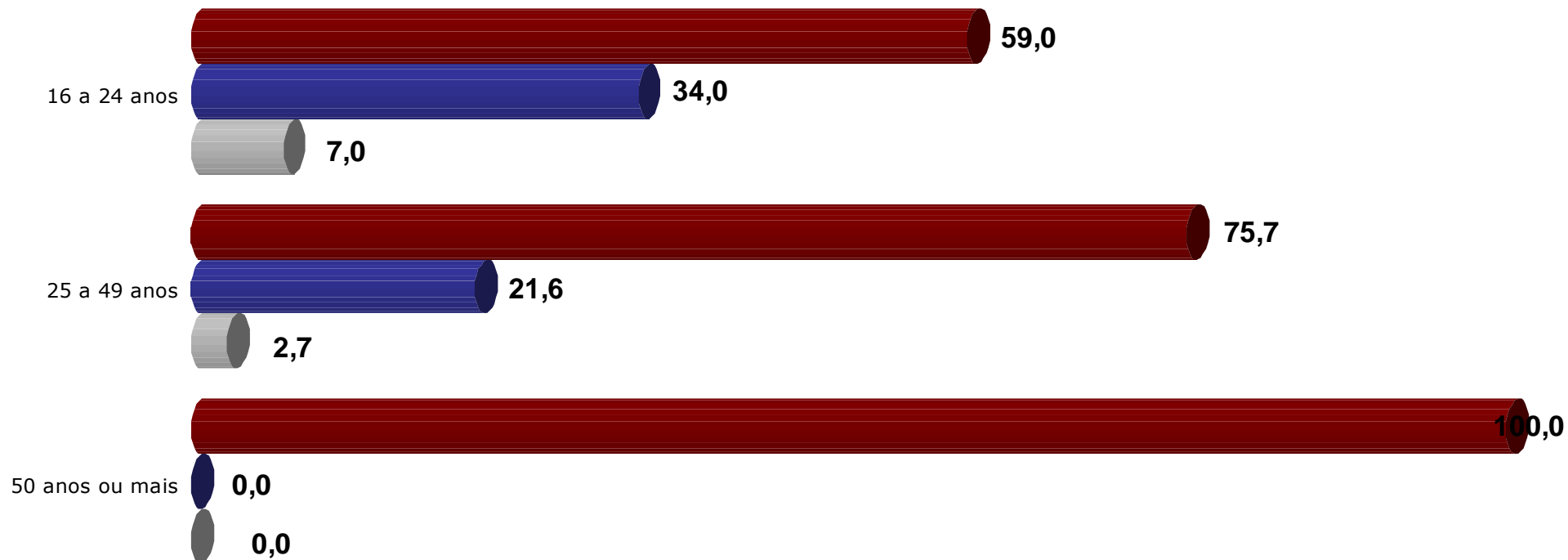
Período de Realização:

**Março/2014**

Pesquisa Exclusiva para:

**Conservatório Tatuí**

Atualmente, você reside em Tatuí ?



■ sim e sempre morei em Tatuí ■ sim, mudei para Tatuí por causa do Conservatório ■ Não resido em Tatuí viajo todos os dias de aula

Pesquisa Realizada em:

**Tatuí**

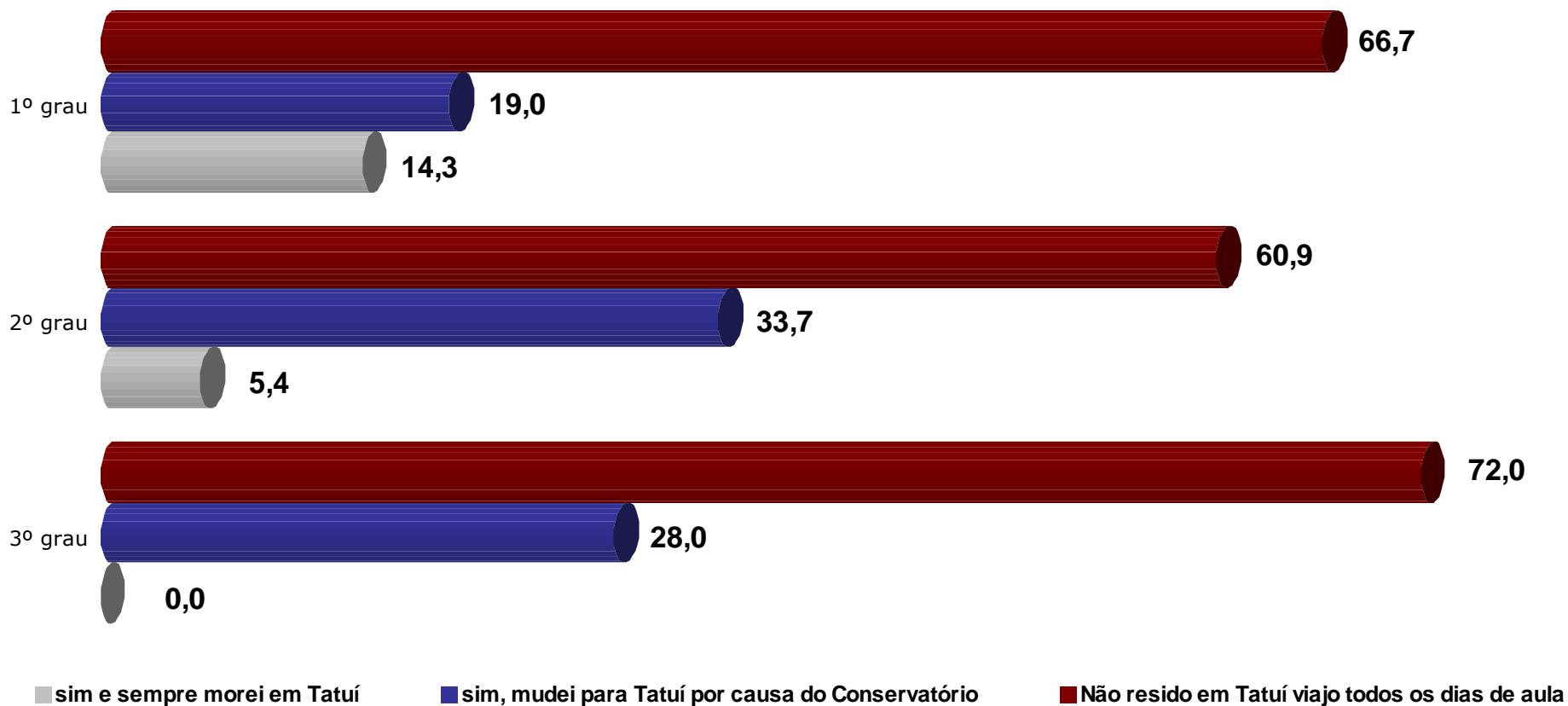
Período de Realização:

**Março/2014**

Pesquisa Exclusiva para:

**Conservatório Tatuí**

Atualmente, você reside em Tatuí ?



Pesquisa Realizada em:

**Tatuí**

Período de Realização:

**Março/2014**

Pesquisa Exclusiva para:

**Conservatório Tatuí**

Atualmente, você reside em Tatuí ?

**TABELA 01**  
**PERFIL LINHA**

**% HORIZONTAL** →

	Sexo		Idade			Escolaridade		
	Masculino	Feminino	16/24	25/49	50++	1º grau	2º grau	3º grau
sim e sempre morei em Tatuí	75,00	25,00	87,50	12,50	-	37,50	62,50	-
sim, mudei para Tatuí por causa do Conservatório	69,05	30,95	80,95	19,05	-	9,52	73,81	16,67
Não resido em Tatuí viajo todos os dias de aula	70,45	29,55	67,05	31,82	1,14	15,91	63,64	20,45
	-	-	-	-	-	-	-	-
	-	-	-	-	-	-	-	-
	-	-	-	-	-	-	-	-
	-	-	-	-	-	-	-	-
	-	-	-	-	-	-	-	-
	-	-	-	-	-	-	-	-

**TABELA 02**  
**PERFIL COLUNA**

**% VERTICAL** ↓

	Sexo		Idade			Escolaridade		
	Masculino	Feminino	16/24	25/49	50++	1º grau	2º grau	3º grau
sim e sempre morei em Tatuí	6,19	4,88	7,00	2,70	-	14,29	5,43	-
sim, mudei para Tatuí por causa do Conservatório	29,90	31,71	34,00	21,62	-	19,05	33,70	28,00
Não resido em Tatuí viajo todos os dias de aula	63,92	63,41	59,00	75,68	100,00	66,67	60,87	72,00
	-	-	-	-	-	-	-	-
	-	-	-	-	-	-	-	-
	-	-	-	-	-	-	-	-
	-	-	-	-	-	-	-	-
	-	-	-	-	-	-	-	-
	-	-	-	-	-	-	-	-

Pesquisa Realizada em:

**Tatuí**

Período de Realização:

**Março/2014**

Pesquisa Exclusiva para:

**Conservatório Tatuí**



Atualmente, você reside em Tatuí ?

**TABELA 03  
PERFIL LINHA**

% HORIZONTAL →	INSTRUMENTO							MORA EM TATUÍ ?	
	LUTERIA	PERCUSSÃO	PIANO	CANTO	VIOLÃO	CORDAS	SOPRO	Mora	Não
sim e sempre morei em Tatuí	-	-	12,50	-	25,00	25,00	37,50	100,00	-
sim, mudei para Tatuí por causa do Conservatório	4,76	2,38	4,76	7,14	2,38	38,10	40,48	100,00	-
Não resido em Tatuí viajo todos os dias de aula	3,41	5,68	6,82	12,50	13,64	27,27	30,68	-	100,00
	-	-	-	-	-	-	-	-	-
	-	-	-	-	-	-	-	-	-
	-	-	-	-	-	-	-	-	-
	-	-	-	-	-	-	-	-	-
	-	-	-	-	-	-	-	-	-
	-	-	-	-	-	-	-	-	-

**TABELA 04  
PERFIL COLUNA**

% VERTICAL ↓	INSTRUMENTO							MORA EM TATUÍ ?	
	LUTERIA	PERCUSSÃO	PIANO	CANTO	VIOLÃO	CORDAS	SOPRO	Mora	Não
sim e sempre morei em Tatuí	-	-	11,11	-	13,33	4,76	6,38	16,00	-
sim, mudei para Tatuí por causa do Conservatório	40,00	16,67	22,22	21,43	6,67	38,10	36,17	84,00	-
Não resido em Tatuí viajo todos os dias de aula	60,00	83,33	66,67	78,57	80,00	57,14	57,45	-	100,00
	-	-	-	-	-	-	-	-	-
	-	-	-	-	-	-	-	-	-
	-	-	-	-	-	-	-	-	-
	-	-	-	-	-	-	-	-	-
	-	-	-	-	-	-	-	-	-
	-	-	-	-	-	-	-	-	-

Pesquisa Realizada em:

**Tatuí**

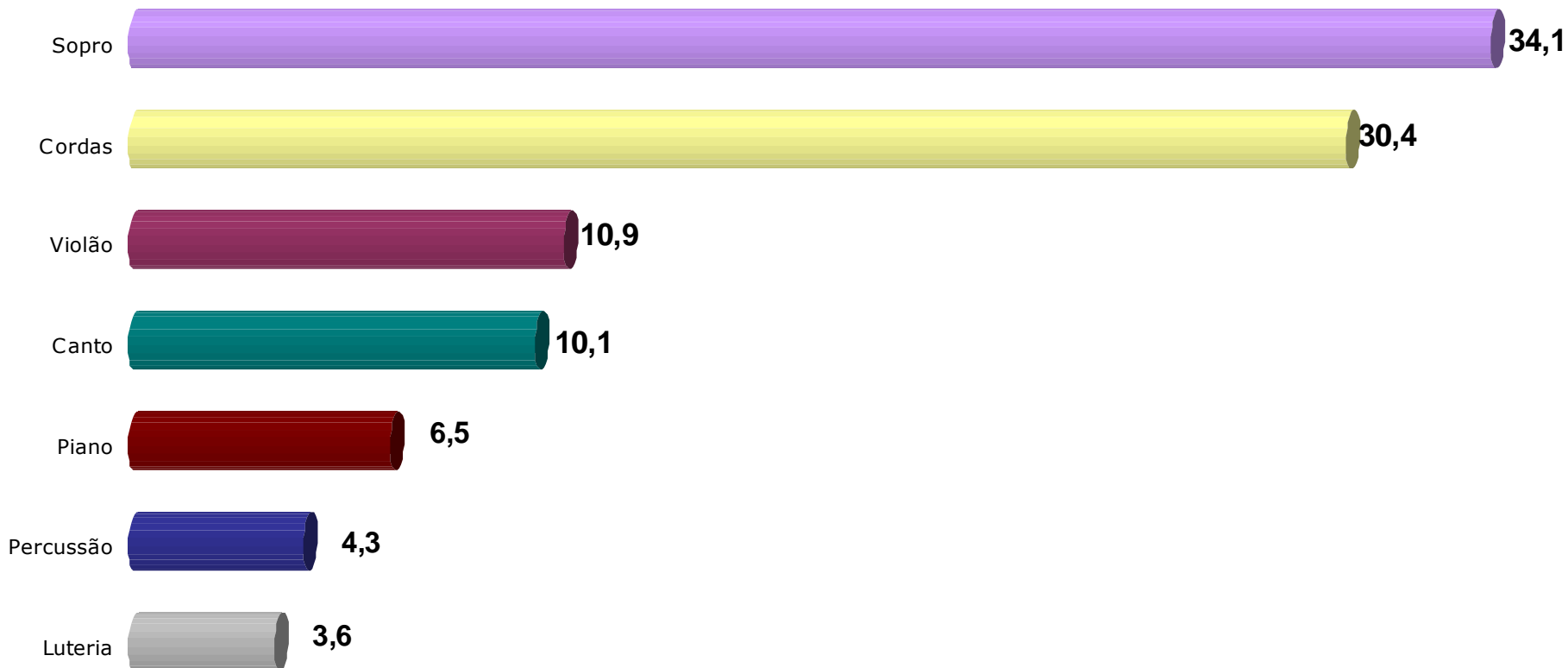
Período de Realização:

**Março/2014**

Pesquisa Exclusiva para:

**Conservatório Tatuí**

Instrumento:



Pesquisa Realizada em:

**Tatuí**

Período de Realização:

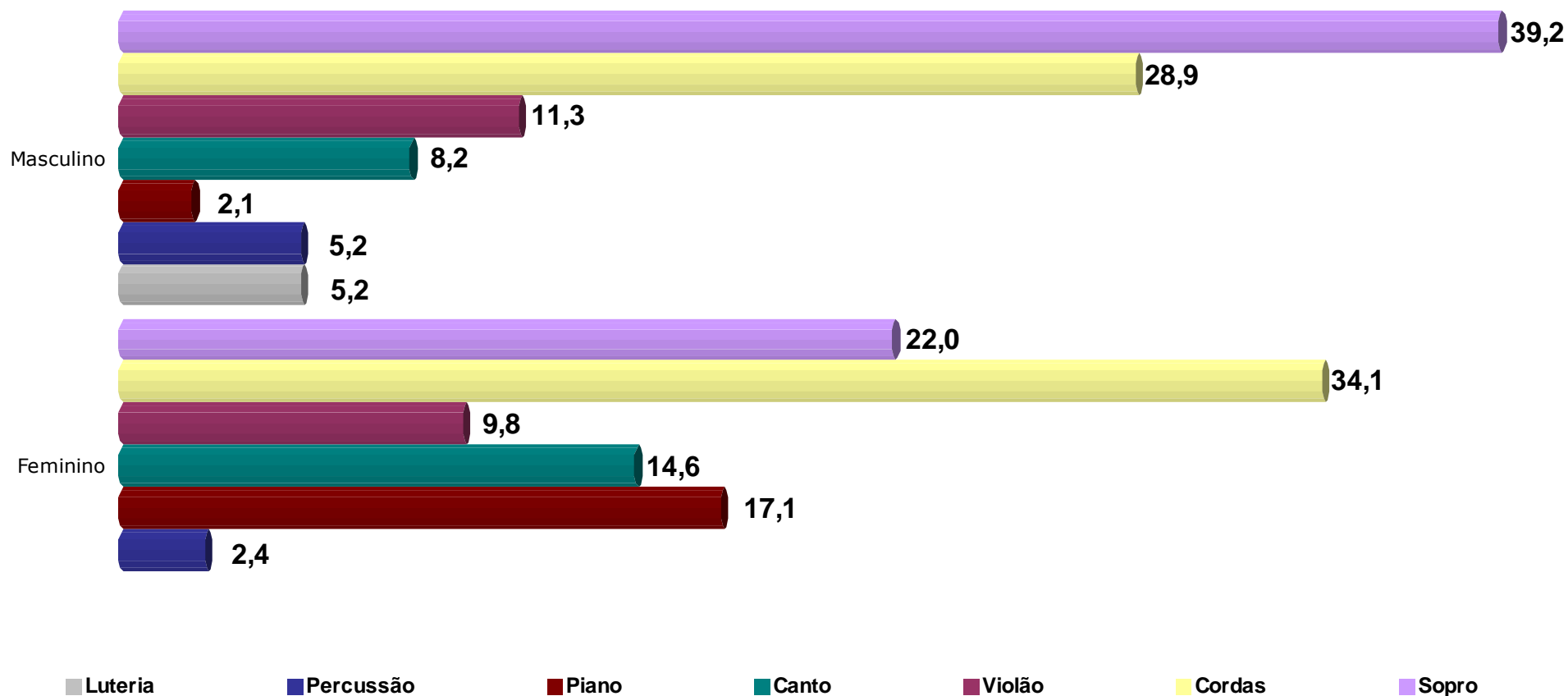
**Março/2014**

Pesquisa Exclusiva para:

**Conservatório Tatuí**

Sexo

Instrumento:



Pesquisa Realizada em:

**Tatuí**

Período de Realização:

**Março/2014**

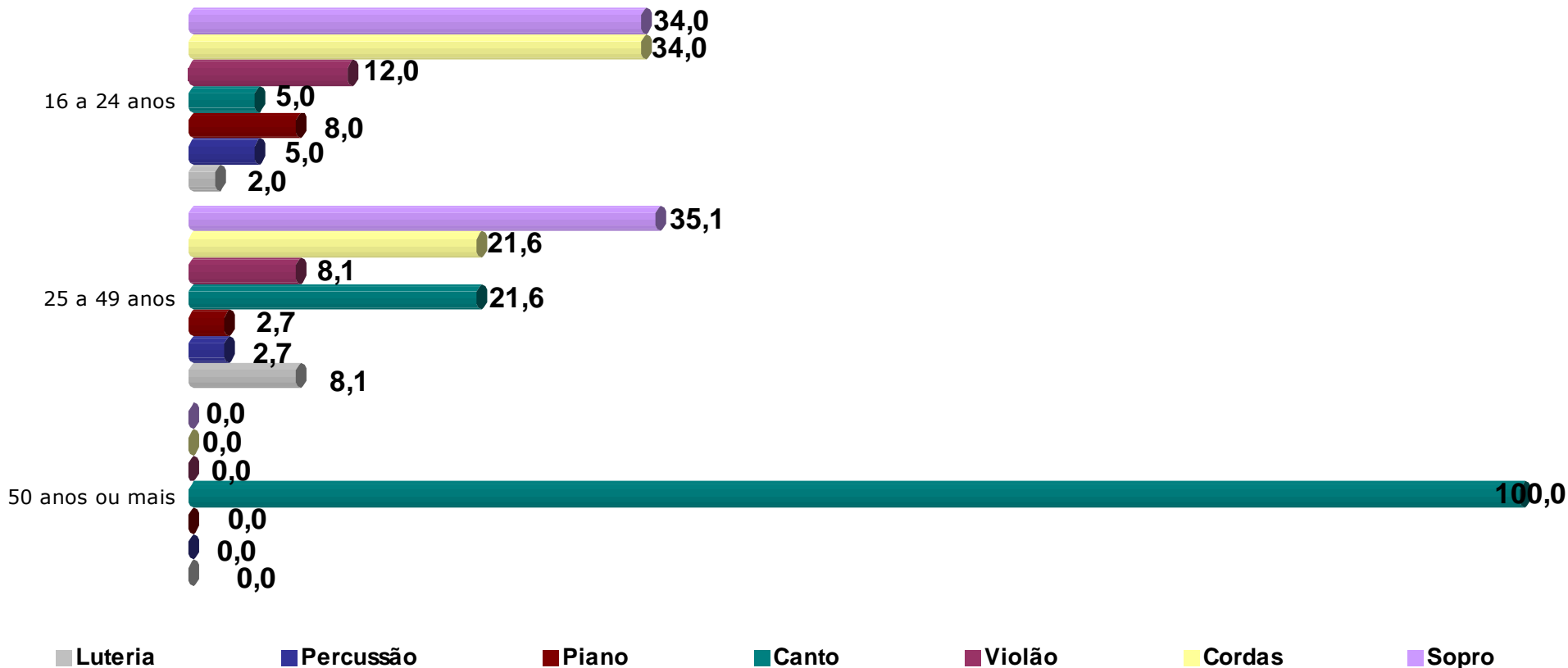
Pesquisa Exclusiva para:

**Conservatório Tatuí**

# Pesquisa de Satisfação Alunos

## Faixa etária

Instrumento:



Pesquisa Realizada em:

**Tatuí**

Período de Realização:

**Março/2014**

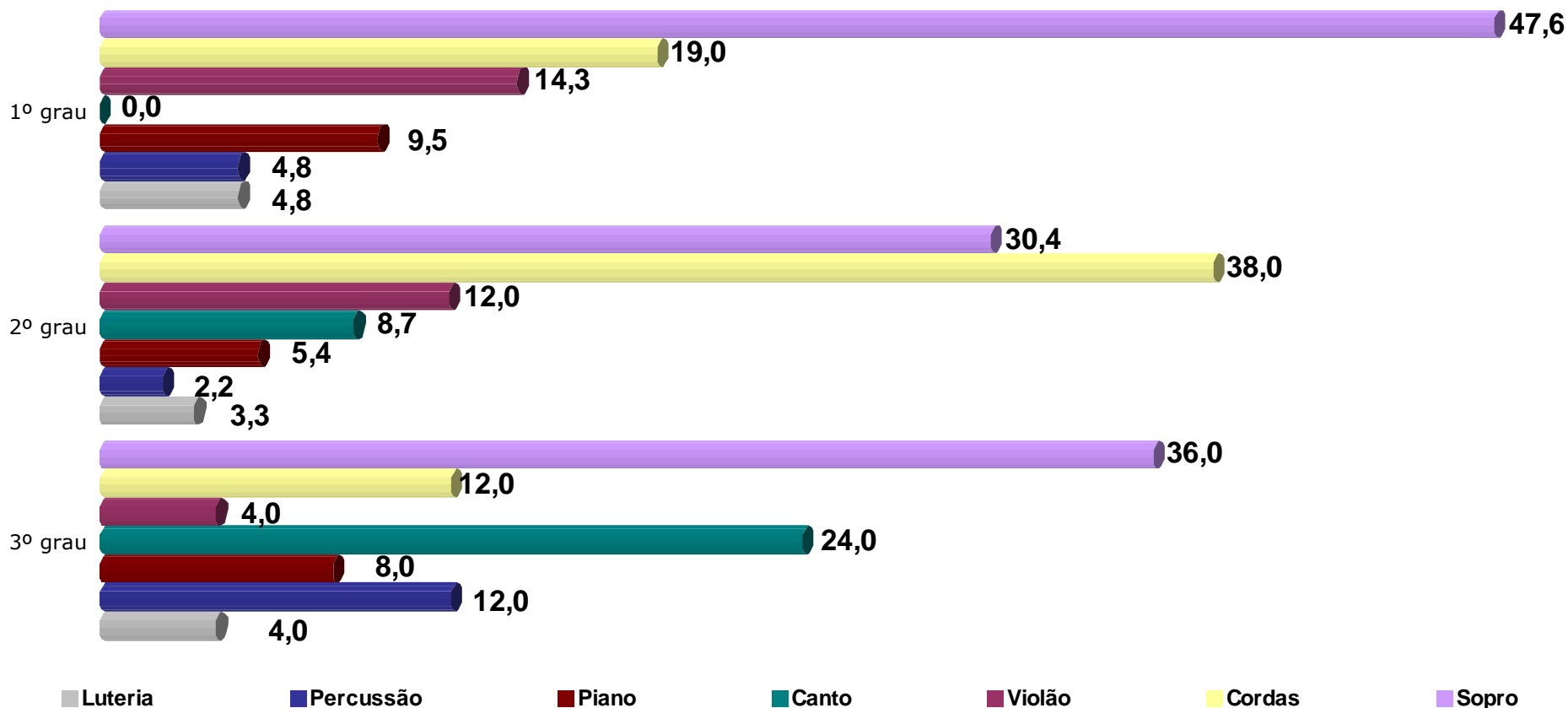
Pesquisa Exclusiva para:

**Conservatório Tatuí**

# Pesquisa de Satisfação Alunos

## Escolaridade

Instrumento:



Pesquisa Realizada em:

**Tatuí**

Período de Realização:

**Março/2014**

Pesquisa Exclusiva para:

**Conservatório Tatuí**

Instrumento:

**TABELA 01  
PERFIL LINHA**

**% HORIZONTAL** →

	Sexo		Idade			Escolaridade		
	Masculino	Feminino	16/24	25/49	50++	1º grau	2º grau	3º grau
Luteria	100,00	-	40,00	60,00	-	20,00	60,00	20,00
Percussão	83,33	16,67	83,33	16,67	-	16,67	33,33	50,00
Piano	22,22	77,78	88,89	11,11	-	22,22	55,56	22,22
Canto	57,14	42,86	35,71	57,14	7,14	-	57,14	42,86
Violão	73,33	26,67	80,00	20,00	-	20,00	73,33	6,67
Cordas	66,67	33,33	80,95	19,05	-	9,52	83,33	7,14
Sopro	80,85	19,15	72,34	27,66	-	21,28	59,57	19,15
	-	-	-	-	-	-	-	-
	-	-	-	-	-	-	-	-

**TABELA 02  
PERFIL COLUNA**

↓ **% VERTICAL**

	Sexo		Idade			Escolaridade		
	Masculino	Feminino	16/24	25/49	50++	1º grau	2º grau	3º grau
Luteria	5,15	-	2,00	8,11	-	4,76	3,26	4,00
Percussão	5,15	2,44	5,00	2,70	-	4,76	2,17	12,00
Piano	2,06	17,07	8,00	2,70	-	9,52	5,43	8,00
Canto	8,25	14,63	5,00	21,62	100,00	-	8,70	24,00
Violão	11,34	9,76	12,00	8,11	-	14,29	11,96	4,00
Cordas	28,87	34,15	34,00	21,62	-	19,05	38,04	12,00
Sopro	39,18	21,95	34,00	35,14	-	47,62	30,43	36,00
	-	-	-	-	-	-	-	-
	-	-	-	-	-	-	-	-

Pesquisa Realizada em:

**Tatuí**

Período de Realização:

**Março/2014**

Pesquisa Exclusiva para:

**Conservatório Tatuí**

Instrumento:

**TABELA 03**  
**PERFIL LINHA**

% HORIZONTAL →	INSTRUMENTO							MORA EM TATUÍ ?	
	LUTERIA	PERCUSSÃO	PIANO	CANTO	VIOLÃO	CORDAS	SOPRO	Mora	Não
Luteria	100,00	-	-	-	-	-	-	40,00	60,00
Percussão	-	100,00	-	-	-	-	-	16,67	83,33
Piano	-	-	100,00	-	-	-	-	33,33	66,67
Canto	-	-	-	100,00	-	-	-	21,43	78,57
Violão	-	-	-	-	100,00	-	-	20,00	80,00
Cordas	-	-	-	-	-	100,00	-	42,86	57,14
Sopro	-	-	-	-	-	-	100,00	42,55	57,45
	-	-	-	-	-	-	-	-	-
	-	-	-	-	-	-	-	-	-

**TABELA 04**  
**PERFIL COLUNA**

% VERTICAL ↓	INSTRUMENTO							MORA EM TATUÍ ?	
	LUTERIA	PERCUSSÃO	PIANO	CANTO	VIOLÃO	CORDAS	SOPRO	Mora	Não
Luteria	100,00	-	-	-	-	-	-	4,00	3,41
Percussão	-	100,00	-	-	-	-	-	2,00	5,68
Piano	-	-	100,00	-	-	-	-	6,00	6,82
Canto	-	-	-	100,00	-	-	-	6,00	12,50
Violão	-	-	-	-	100,00	-	-	6,00	13,64
Cordas	-	-	-	-	-	100,00	-	36,00	27,27
Sopro	-	-	-	-	-	-	100,00	40,00	30,68
	-	-	-	-	-	-	-	-	-
	-	-	-	-	-	-	-	-	-

Pesquisa Realizada em:

**Tatuí**

Período de Realização:

**Março/2014**

Pesquisa Exclusiva para:

**Conservatório Tatuí**

# IPESO

**Instituto de Pesquisa**

Rua: Antônio José Rogick, 316 • Trujillo

Sorocaba • São Paulo CEP 18060.290

Tel.: 15 3234.2152 Fax.: 15 3234.2283

[www.ipeso.com.br](http://www.ipeso.com.br)