

Pesquisa de Satisfação

Conservatório
de Tatuí



As páginas a seguir trazem os resultados da pesquisa quantitativa realizada com os alunos do Conservatório de Tatuí no mês de Março de 2014.

Pesquisa Realizada em:

Tatuí

Período de Realização:

Março/2014

Pesquisa Exclusiva para:

Conservatório Tatuí

Metodologia



Pesquisa de Satisfação Alunos

Descrição da Metodologia

1. Tipo de Pesquisa

A pesquisa de Satisfação dos Alunos é uma pesquisa quantitativa que utiliza o método descritivo estatístico, com entrevistas pessoais.

2. Universo Considerado

"Todos os alunos do Conservatório de Tatuí, que estão cursando há pelo menos 6 meses, com idades acima de 16 anos."

3. Plano Amostral

Foi utilizado o método Probabilístico Sistemático: os respondentes foram sorteados por meio de um pulo sistemático de 3 respondentes a cada respondente entrevistado.

Foi colhida uma amostra de 138 alunos.

Pesquisa Realizada em:

Tatuí

Período de Realização:

Março/2014

Pesquisa Exclusiva para:

Conservatório Tatuí

4. Trabalho de Campo

Para a coleta dos dados foram utilizados questionários impressos, estruturados não disfarçados. Cada entrevista corresponde a um questionário.

Quando o respondente não quis emitir a sua opinião sobre uma pergunta ou apresentou-se indeciso ou não se lembrou , foi anotado no questionário a opção não sabe responder.

5. Checagem e Controle

Ao término do trabalho de campo foram sorteados 25% dos questionários realizados nenhum engano foi constatado.

Observe que para cada pergunta existem quatro páginas de tabelas e cruzamentos:

- Elas trazem os resultados primários e os cruzamentos por região, sexo, idade, escolaridade, critério Brasil e estado civil;

Em cada página, existem tabelas com percentuais verticais (Perfil Coluna) e tabelas com percentuais horizontais (Perfil Linha), a formatação é a mesma, o que muda é a base de cálculo dos percentuais. Na tabela de Perfil Coluna, utiliza-se como base o total vertical e na tabela de Perfil Linha utiliza-se como base o total horizontal.

Nas tabelas de Perfil Linha

Será possível identificar o perfil de quem citou cada uma das respostas. Observe que os resultados (em cada estrato) sempre somam 100% na horizontal.

Utilize as tabelas de Perfil Linha para :

- Identificar o perfil de quem citou cada uma das respostas;
- Comparar as respostas para saber se têm o mesmo perfil de respondentes;
- Identificar o perfil de quem não sabe responder.

Nas tabelas de Perfil Coluna

Será possível identificar o desempenho das respostas em cada segmento. Observe que os resultados (em cada estrato) sempre somam 100% na vertical.

Utilize as tabelas de Perfil Coluna para :

- Conhecer o desempenho de todas as respostas em um estrato específico do universo (por exemplo, no público feminino, no público jovem, no público AB etc.)
- Comparar os estratos (por exemplo: para saber se as respostas das mulheres são diferentes das respostas dos homens).

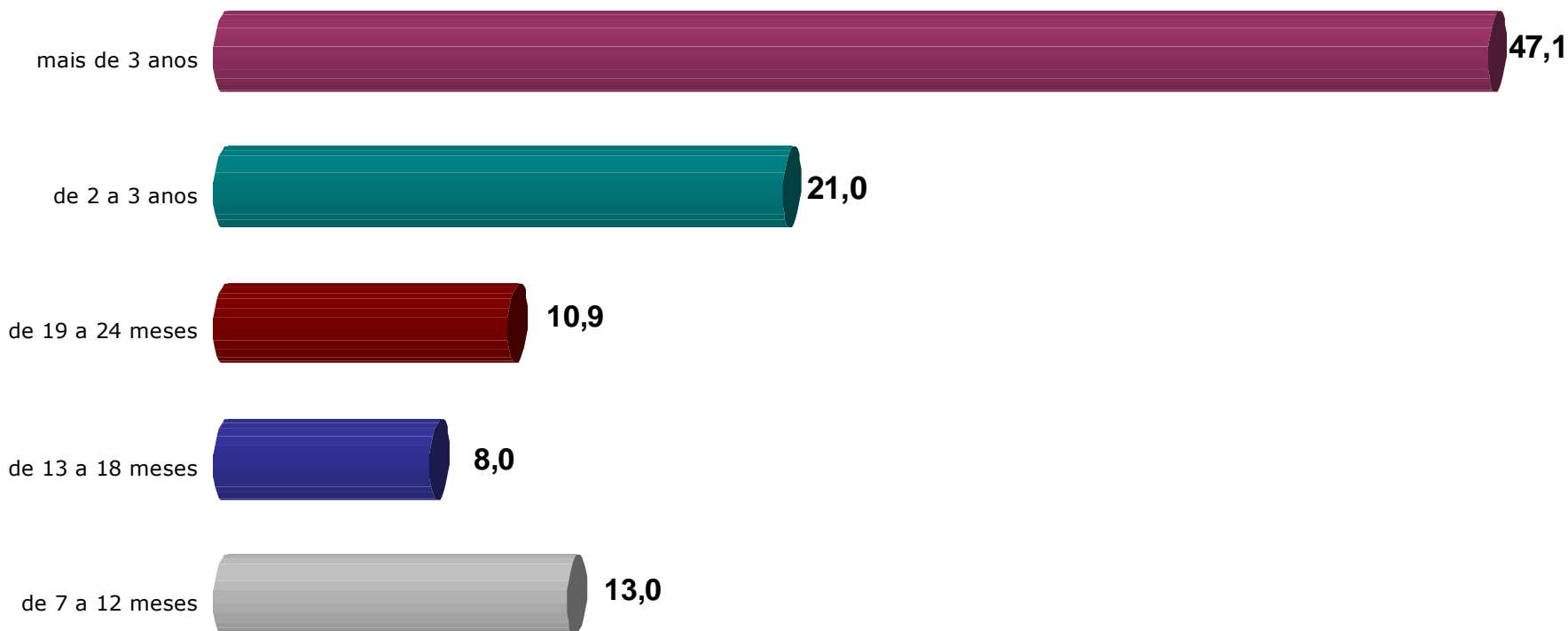
Em resumo

Nas tabelas Perfil Linha, você terá o total de 100% na horizontal e poderá comparar as linhas; Na tabela Perfil Coluna você terá o total de 100% (ou mais de 100% se for Lembrança) na vertical e poderá comparar as colunas.

Resultados



Você estuda no Conservatório de Tatuí há quanto tempo?



Pesquisa Realizada em:

Tatuí

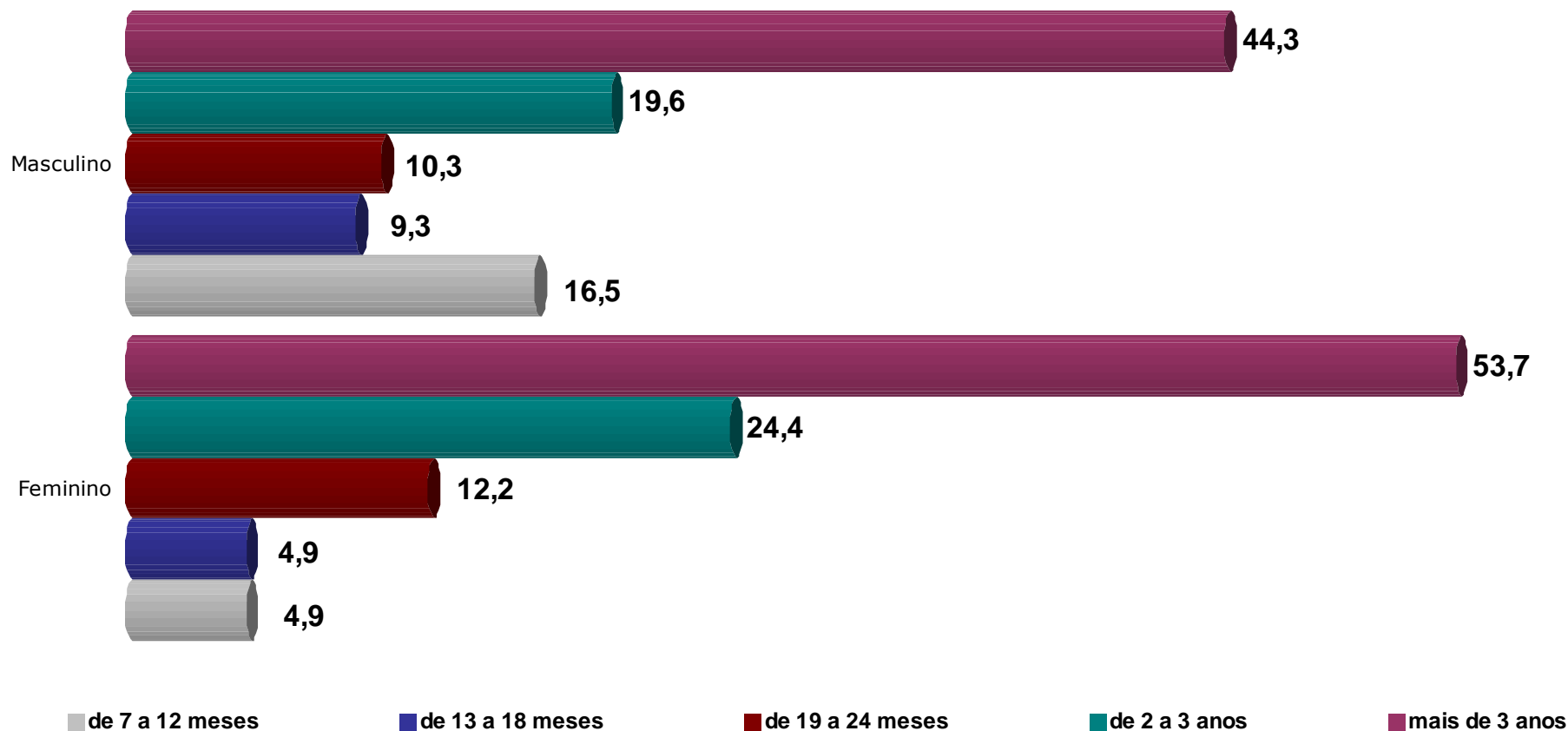
Período de Realização:

Março/2014

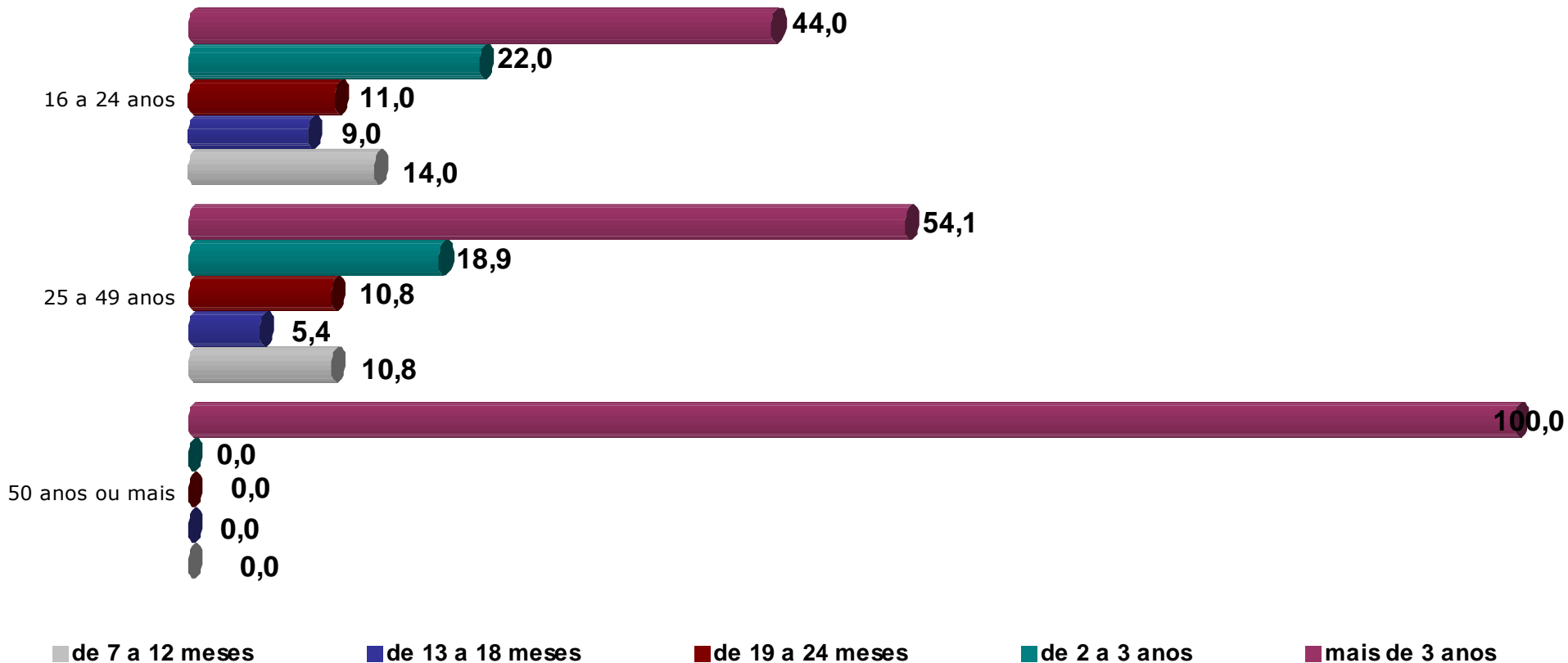
Pesquisa Exclusiva para:

Conservatório Tatuí

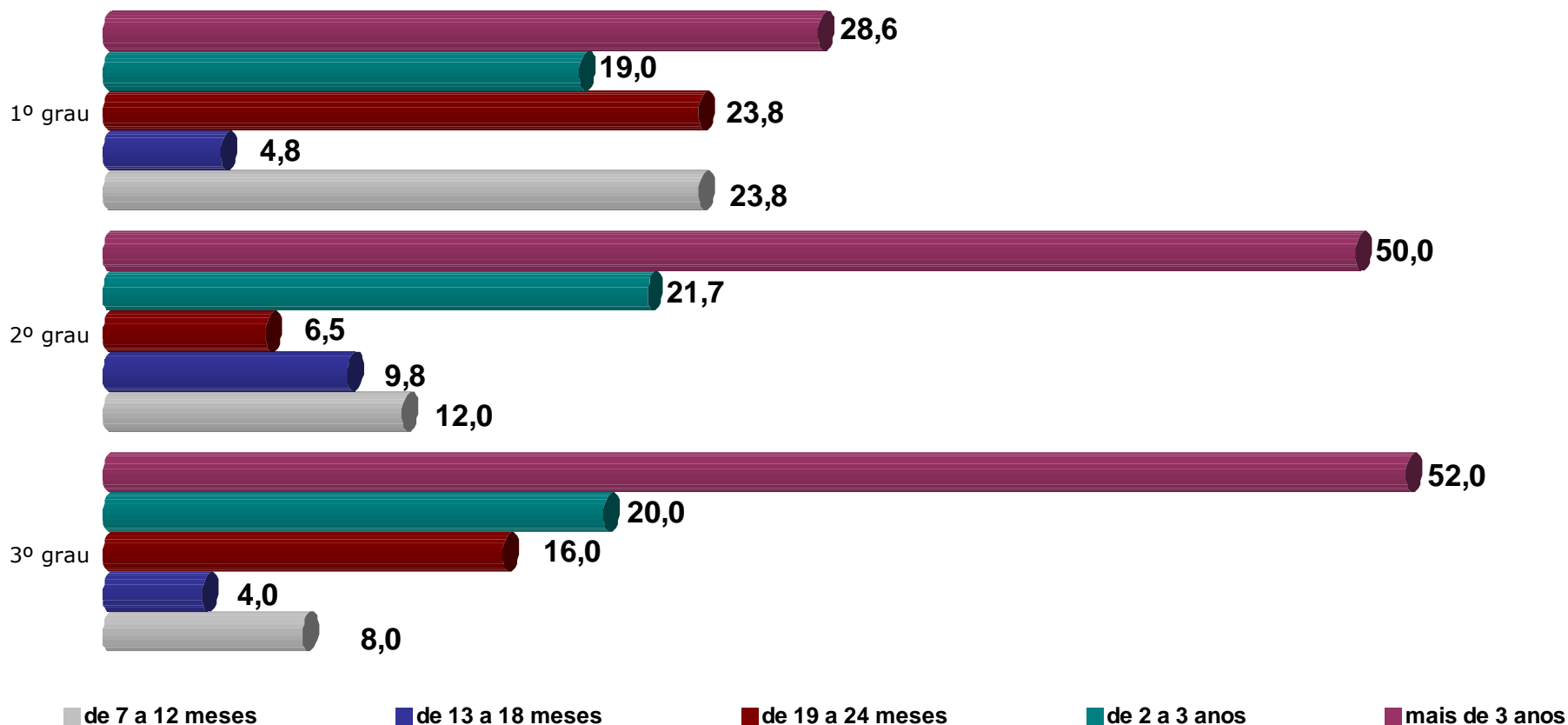
Você estuda no Conservatório de Tatuí há quanto tempo?



Você estuda no Conservatório de Tatuí há quanto tempo?



Você estuda no Conservatório de Tatuí há quanto tempo?



Pesquisa Realizada em:

Tatuí

Período de Realização:

Março/2014

Pesquisa Exclusiva para:

Conservatório Tatuí

Você estuda no Conservatório de Tatuí há quanto tempo?

TABELA 01
PERFIL LINHA

% HORIZONTAL →

	Sexo		Idade			Escolaridade		
	Masculino	Feminino	16/24	25/49	50++	1º grau	2º grau	3º grau
de 7 a 12 meses	88,89	11,11	77,78	22,22	-	27,78	61,11	11,11
de 13 a 18 meses	81,82	18,18	81,82	18,18	-	9,09	81,82	9,09
de 19 a 24 meses	66,67	33,33	73,33	26,67	-	33,33	40,00	26,67
de 2 a 3 anos	65,52	34,48	75,86	24,14	-	13,79	68,97	17,24
mais de 3 anos	66,15	33,85	67,69	30,77	1,54	9,23	70,77	20,00
	-	-	-	-	-	-	-	-
	-	-	-	-	-	-	-	-
	-	-	-	-	-	-	-	-
	-	-	-	-	-	-	-	-

TABELA 02
PERFIL COLUNA

% VERTICAL ↓

	Sexo		Idade			Escolaridade		
	Masculino	Feminino	16/24	25/49	50++	1º grau	2º grau	3º grau
de 7 a 12 meses	16,49	4,88	14,00	10,81	-	23,81	11,96	8,00
de 13 a 18 meses	9,28	4,88	9,00	5,41	-	4,76	9,78	4,00
de 19 a 24 meses	10,31	12,20	11,00	10,81	-	23,81	6,52	16,00
de 2 a 3 anos	19,59	24,39	22,00	18,92	-	19,05	21,74	20,00
mais de 3 anos	44,33	53,66	44,00	54,05	100,00	28,57	50,00	52,00
	-	-	-	-	-	-	-	-
	-	-	-	-	-	-	-	-
	-	-	-	-	-	-	-	-
	-	-	-	-	-	-	-	-

Pesquisa Realizada em:

Tatuí

Período de Realização:

Março/2014

Pesquisa Exclusiva para:

Conservatório Tatuí

Você estuda no Conservatório de Tatuí há quanto tempo?

TABELA 03
PERFIL LINHA

% HORIZONTAL →	INSTRUMENTO							MORA EM TATUÍ ?	
	LUTERIA	PERCUSSÃO	PIANO	CANTO	VIOLÃO	CORDAS	SOPRO	Mora	Não
de 7 a 12 meses	-	11,11	5,56	-	5,56	38,89	38,89	27,78	72,22
de 13 a 18 meses	18,18	-	-	-	9,09	54,55	18,18	27,27	72,73
de 19 a 24 meses	-	6,67	13,33	33,33	-	33,33	13,33	33,33	66,67
de 2 a 3 anos	10,34	3,45	6,90	3,45	24,14	17,24	34,48	37,93	62,07
mais de 3 anos	-	3,08	6,15	12,31	9,23	29,23	40,00	40,00	60,00
	-	-	-	-	-	-	-	-	-
	-	-	-	-	-	-	-	-	-
	-	-	-	-	-	-	-	-	-
	-	-	-	-	-	-	-	-	-

TABELA 04
PERFIL COLUNA

% VERTICAL ↓	INSTRUMENTO							MORA EM TATUÍ ?	
	LUTERIA	PERCUSSÃO	PIANO	CANTO	VIOLÃO	CORDAS	SOPRO	Mora	Não
de 7 a 12 meses	-	33,33	11,11	-	6,67	16,67	14,89	10,00	14,77
de 13 a 18 meses	40,00	-	-	-	6,67	14,29	4,26	6,00	9,09
de 19 a 24 meses	-	16,67	22,22	35,71	-	11,90	4,26	10,00	11,36
de 2 a 3 anos	60,00	16,67	22,22	7,14	46,67	11,90	21,28	22,00	20,45
mais de 3 anos	-	33,33	44,44	57,14	40,00	45,24	55,32	52,00	44,32
	-	-	-	-	-	-	-	-	-
	-	-	-	-	-	-	-	-	-
	-	-	-	-	-	-	-	-	-
	-	-	-	-	-	-	-	-	-

Pesquisa Realizada em:

Tatuí


Período de Realização:

Março/2014

Pesquisa Exclusiva para:

Conservatório Tatuí

Como você define a sua satisfação geral em relação ao Conservatório de Tatuí ?



Pesquisa Realizada em:

Tatuí

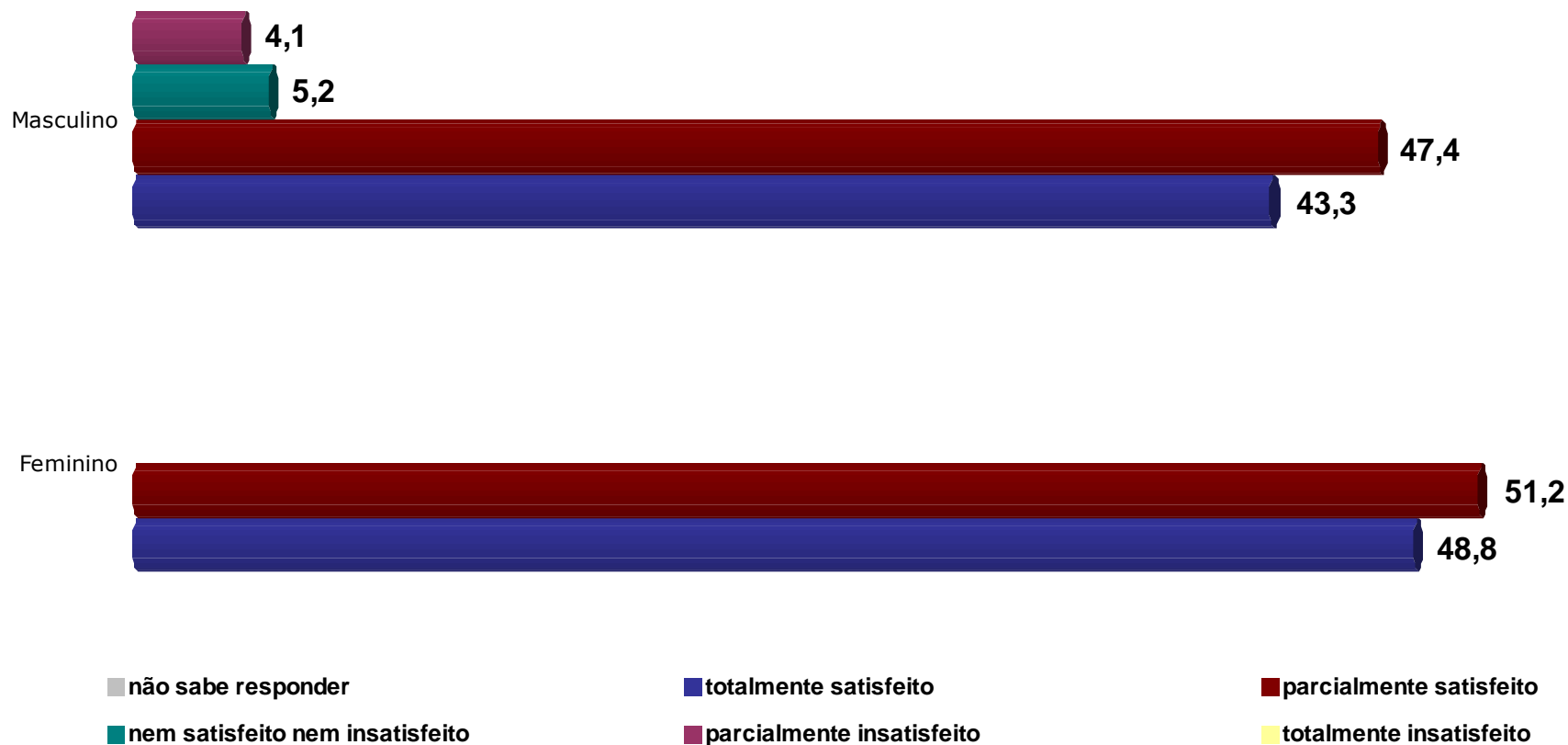
Período de Realização:

Março/2014

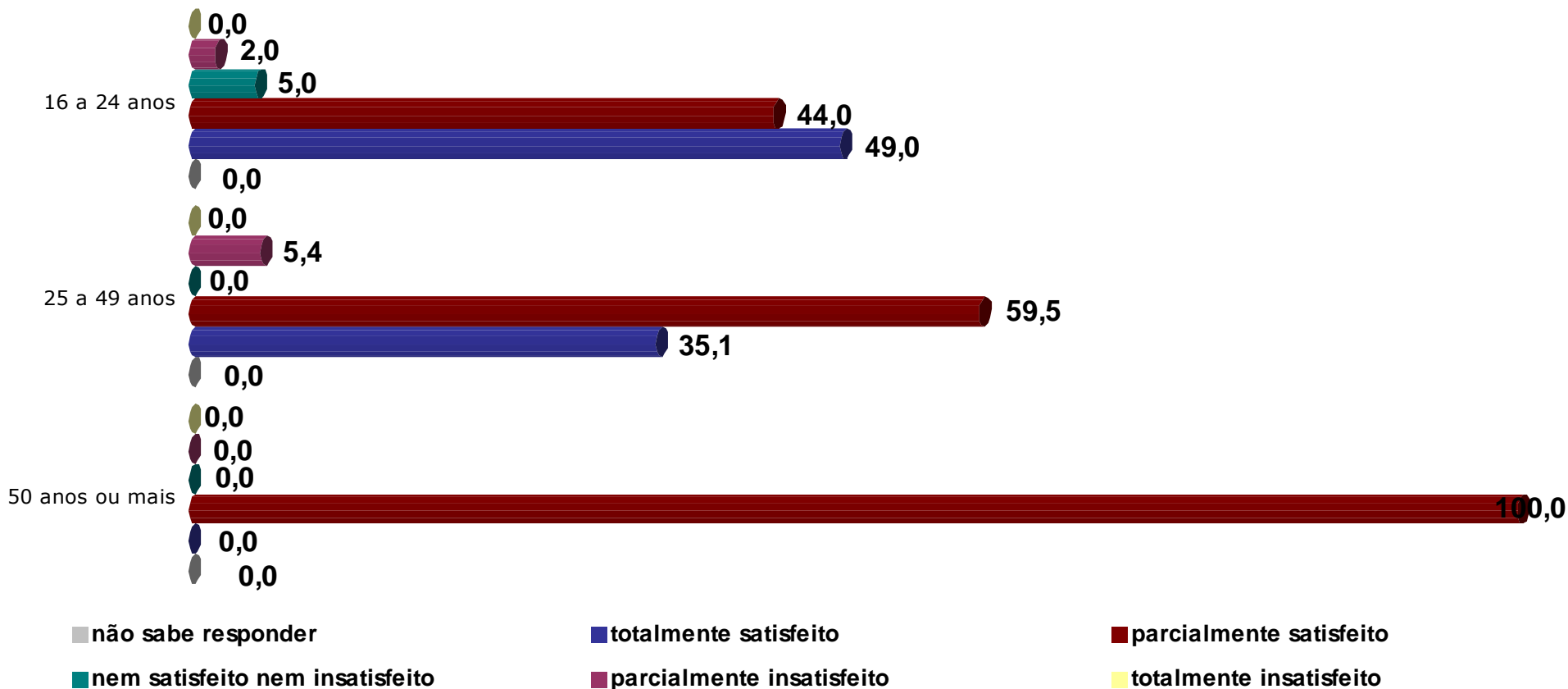
Pesquisa Exclusiva para:

Conservatório Tatuí

Como você define a sua satisfação geral em relação ao Conservatório de Tatuí ?



Como você define a sua satisfação geral em relação ao Conservatório de Tatuí ?



Pesquisa Realizada em:

Tatuí

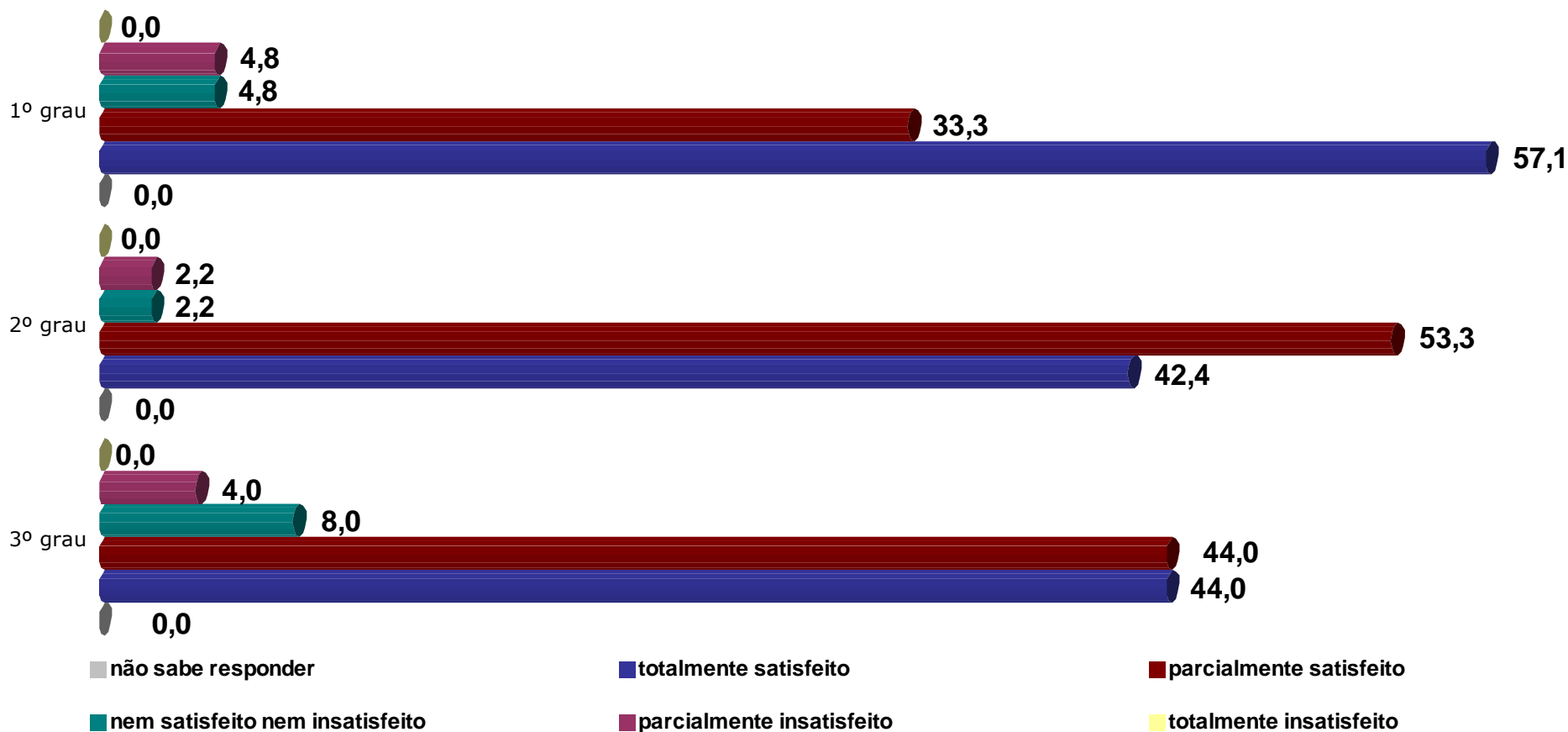
Período de Realização:

Março/2014

Pesquisa Exclusiva para:

Conservatório Tatuí

Como você define a sua satisfação geral em relação ao Conservatório de Tatuí ?



Pesquisa Realizada em:

Tatuí

Período de Realização:

Março/2014

Pesquisa Exclusiva para:

Conservatório Tatuí

Como você define a sua satisfação geral em relação ao Conservatório de Tatuí ?

TABELA 01
PERFIL LINHA

% HORIZONTAL →

	Sexo		Idade			Escolaridade		
	Masculino	Feminino	16/24	25/49	50++	1º grau	2º grau	3º grau
não sabe responder	-	-	-	-	-	-	-	-
totalmente satisfeito	67,74	32,26	79,03	20,97	-	19,35	62,90	17,74
parcialmente satisfeito	68,66	31,34	65,67	32,84	1,49	10,45	73,13	16,42
nem satisfeito nem insatisfeito	100,00	-	100,00	-	-	20,00	40,00	40,00
parcialmente insatisfeito	100,00	-	50,00	50,00	-	25,00	50,00	25,00
totalmente insatisfeito	-	-	-	-	-	-	-	-
	-	-	-	-	-	-	-	-
	-	-	-	-	-	-	-	-
	-	-	-	-	-	-	-	-

TABELA 02
PERFIL COLUNA

↓ **% VERTICAL**

	Sexo		Idade			Escolaridade		
	Masculino	Feminino	16/24	25/49	50++	1º grau	2º grau	3º grau
não sabe responder	-	-	-	-	-	-	-	-
totalmente satisfeito	43,30	48,78	49,00	35,14	-	57,14	42,39	44,00
parcialmente satisfeito	47,42	51,22	44,00	59,46	100,00	33,33	53,26	44,00
nem satisfeito nem insatisfeito	5,15	-	5,00	-	-	4,76	2,17	8,00
parcialmente insatisfeito	4,12	-	2,00	5,41	-	4,76	2,17	4,00
totalmente insatisfeito	-	-	-	-	-	-	-	-
	-	-	-	-	-	-	-	-
	-	-	-	-	-	-	-	-
	-	-	-	-	-	-	-	-

Pesquisa Realizada em:

Tatuí

Período de Realização:

Março/2014

Pesquisa Exclusiva para:

Conservatório Tatuí

Como você define a sua satisfação geral em relação ao Conservatório de Tatuí ?

**TABELA 03
PERFIL LINHA**

% HORIZONTAL →	INSTRUMENTO							MORA EM TATUÍ ?	
	LUTERIA	PERCUSSÃO	PIANO	CANTO	VIOLÃO	CORDAS	SOPRO	Mora	Não
não sabe responder	-	-	-	-	-	-	-	-	-
totalmente satisfeito	1,61	4,84	9,68	8,06	11,29	32,26	32,26	24,19	75,81
parcialmente satisfeito	4,48	2,99	4,48	13,43	10,45	31,34	32,84	43,28	56,72
nem satisfeito nem insatisfeito	20,00	20,00	-	-	-	20,00	40,00	60,00	40,00
parcialmente insatisfeito	-	-	-	-	25,00	-	75,00	75,00	25,00
totalmente insatisfeito	-	-	-	-	-	-	-	-	-
	-	-	-	-	-	-	-	-	-
	-	-	-	-	-	-	-	-	-
	-	-	-	-	-	-	-	-	-

**TABELA 04
PERFIL COLUNA**

% VERTICAL ↓	INSTRUMENTO							MORA EM TATUÍ ?	
	LUTERIA	PERCUSSÃO	PIANO	CANTO	VIOLÃO	CORDAS	SOPRO	Mora	Não
não sabe responder	-	-	-	-	-	-	-	-	-
totalmente satisfeito	20,00	50,00	66,67	35,71	46,67	47,62	42,55	30,00	53,41
parcialmente satisfeito	60,00	33,33	33,33	64,29	46,67	50,00	46,81	58,00	43,18
nem satisfeito nem insatisfeito	20,00	16,67	-	-	-	2,38	4,26	6,00	2,27
parcialmente insatisfeito	-	-	-	-	6,67	-	6,38	6,00	1,14
totalmente insatisfeito	-	-	-	-	-	-	-	-	-
	-	-	-	-	-	-	-	-	-
	-	-	-	-	-	-	-	-	-
	-	-	-	-	-	-	-	-	-

Pesquisa Realizada em:

Tatuí

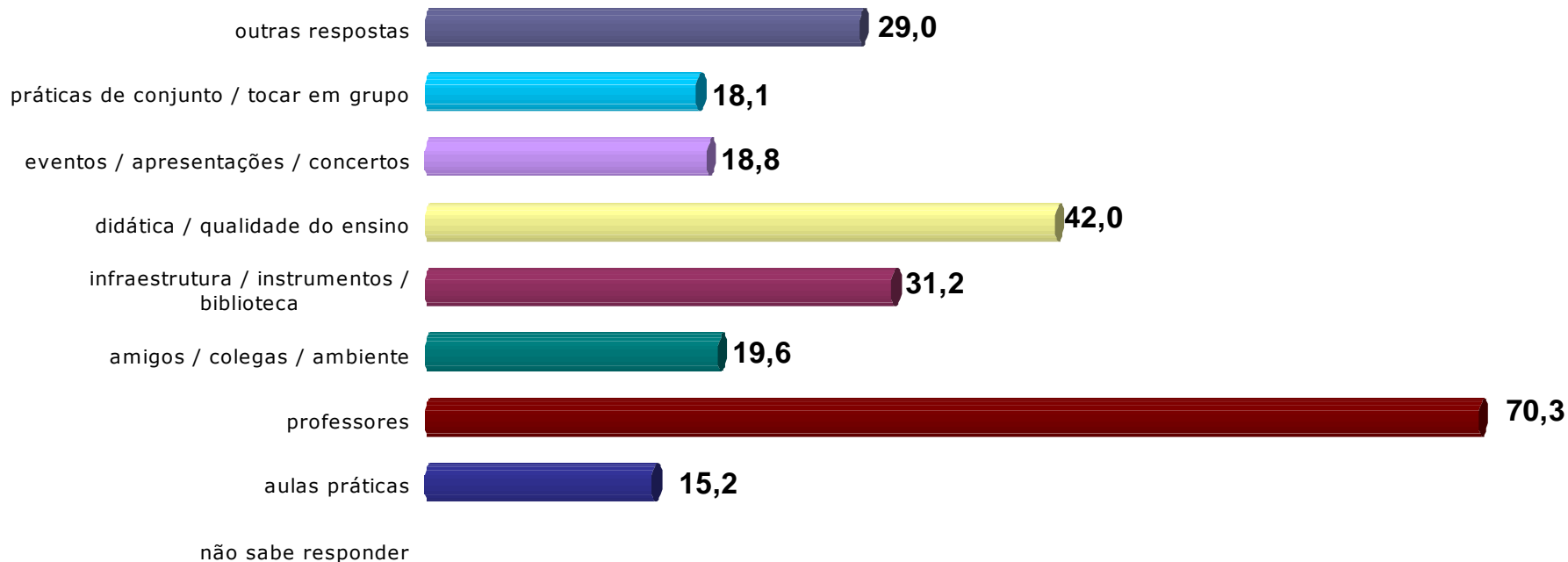
Período de Realização:

Março/2014

Pesquisa Exclusiva para:

Conservatório Tatuí

Cite as 3 coisas que você mais gosta no Conservatório:



Pesquisa Realizada em:

Tatuí

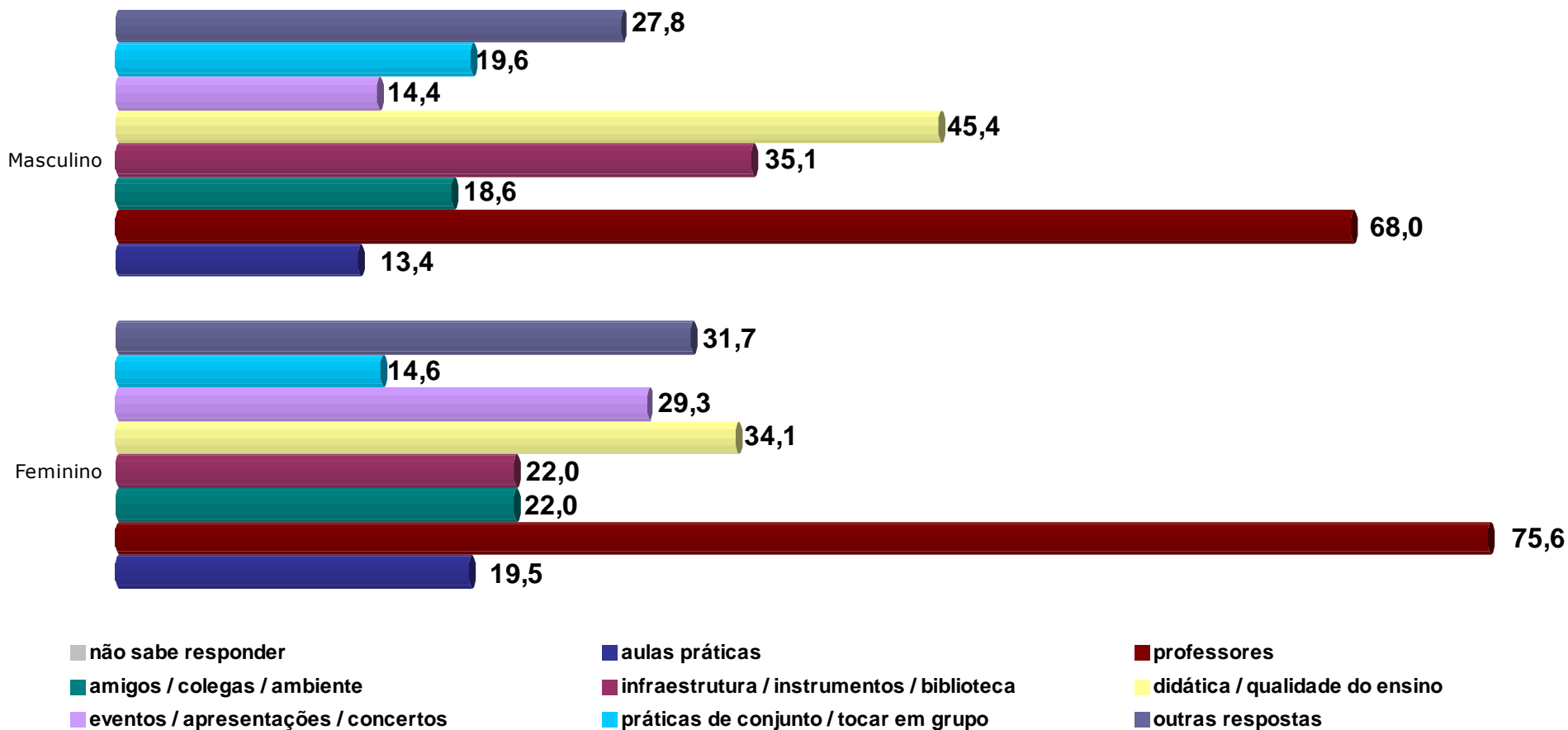
Período de Realização:

Março/2014

Pesquisa Exclusiva para:

Conservatório Tatuí

Cite as 3 coisas que você mais gosta no Conservatório:



Pesquisa Realizada em:

Tatuí

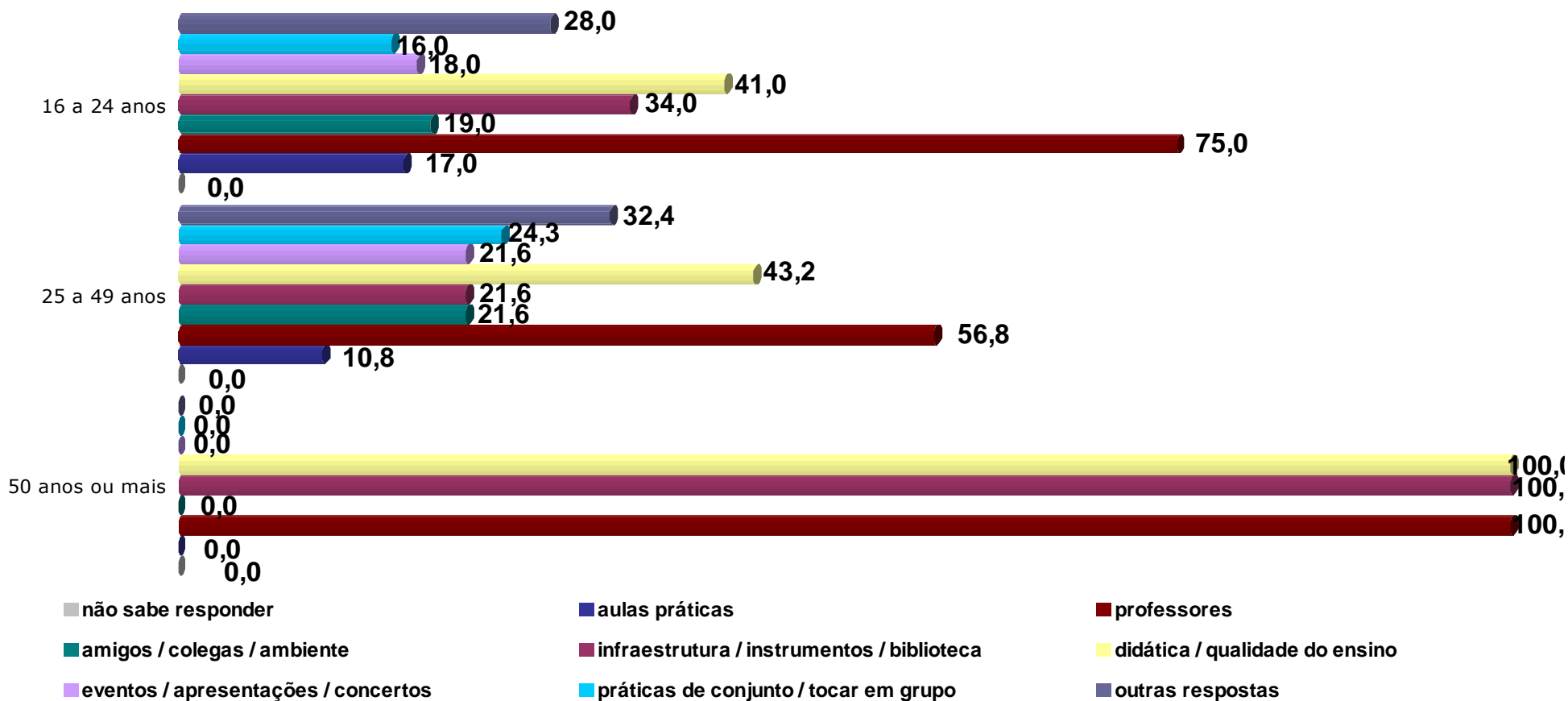
Período de Realização:

Março/2014

Pesquisa Exclusiva para:

Conservatório Tatuí

Cite as 3 coisas que você mais gosta no Conservatório:



Pesquisa Realizada em:

Tatuí

Período de Realização:

Março/2014

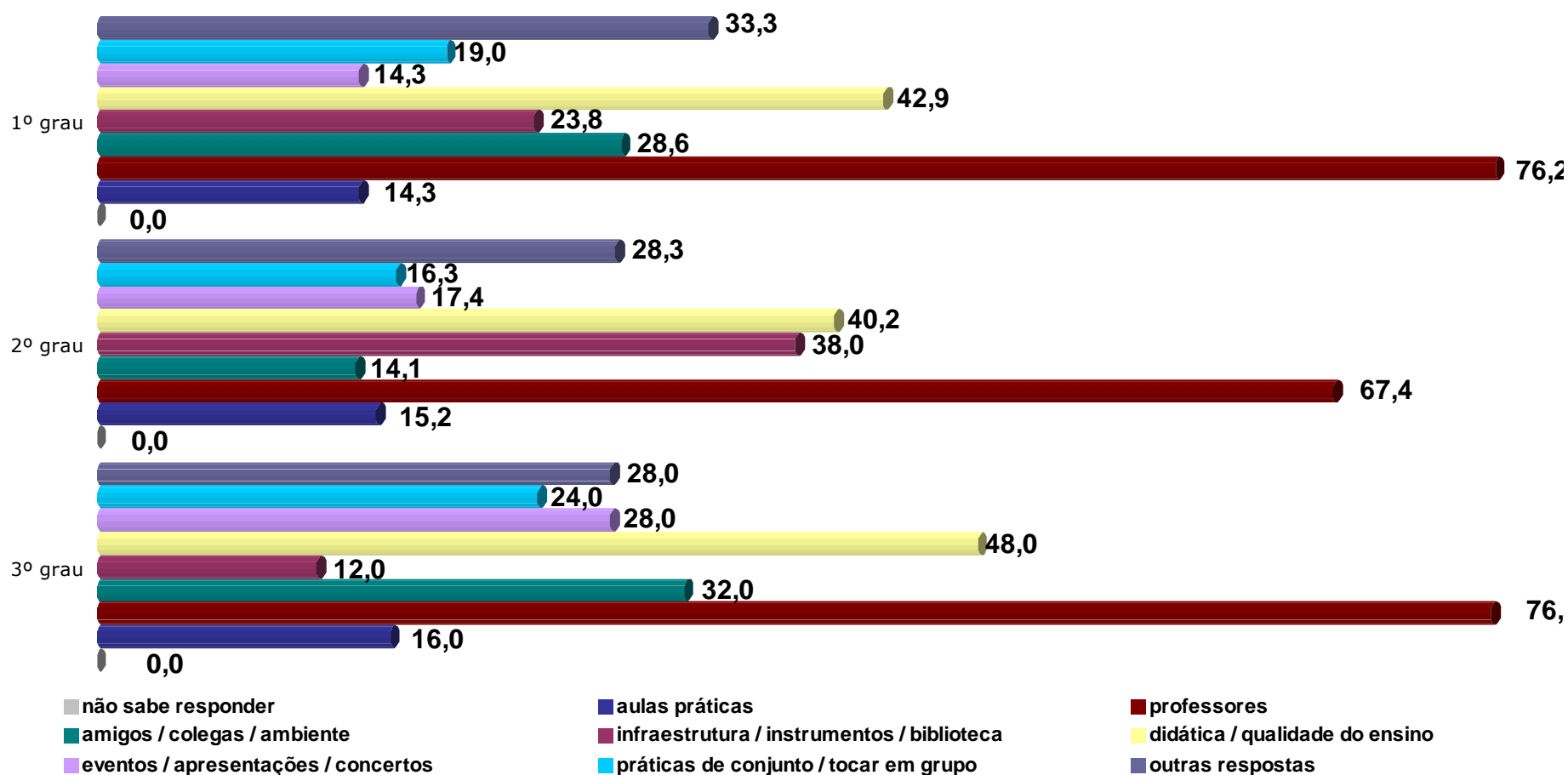
Pesquisa Exclusiva para:

Conservatório Tatuí

Pesquisa de Satisfação Alunos

Escolaridade

Cite as 3 coisas que você mais gosta no Conservatório:



Pesquisa Realizada em:

Tatuí

Período de Realização:

Março/2014

Pesquisa Exclusiva para:

Conservatório Tatuí

Cite as 3 coisas que você mais gosta no Conservatório:

TABELA 01
PERFIL LINHA

% HORIZONTAL →	Sexo		Idade			Escolaridade		
	Masculino	Feminino	16/24	25/49	50++	1º grau	2º grau	3º grau
não sabe responder	-	-	-	-	-	-	-	-
aulas práticas	61,90	38,10	80,95	19,05	-	14,29	66,67	19,05
professores	68,04	31,96	77,32	21,65	1,03	16,49	63,92	19,59
amigos / colegas / ambiente	66,67	33,33	70,37	29,63	-	22,22	48,15	29,63
infraestrutura / instrumentos / biblioteca	79,07	20,93	79,07	18,60	2,33	11,63	81,40	6,98
didática / qualidade do ensino	75,86	24,14	70,69	27,59	1,72	15,52	63,79	20,69
eventos / apresentações / concertos	53,85	46,15	69,23	30,77	-	11,54	61,54	26,92
práticas de conjunto / tocar em grupo	76,00	24,00	64,00	36,00	-	16,00	60,00	24,00
outras respostas	67,50	32,50	70,00	30,00	-	17,50	65,00	17,50

TABELA 02
PERFIL COLUNA

% VERTICAL ↓	Sexo		Idade			Escolaridade		
	Masculino	Feminino	16/24	25/49	50++	1º grau	2º grau	3º grau
não sabe responder	-	-	-	-	-	-	-	-
aulas práticas	13,40	19,51	17,00	10,81	-	14,29	15,22	16,00
professores	68,04	75,61	75,00	56,76	100,00	76,19	67,39	76,00
amigos / colegas / ambiente	18,56	21,95	19,00	21,62	-	28,57	14,13	32,00
infraestrutura / instrumentos / biblioteca	35,05	21,95	34,00	21,62	100,00	23,81	38,04	12,00
didática / qualidade do ensino	45,36	34,15	41,00	43,24	100,00	42,86	40,22	48,00
eventos / apresentações / concertos	14,43	29,27	18,00	21,62	-	14,29	17,39	28,00
práticas de conjunto / tocar em grupo	19,59	14,63	16,00	24,32	-	19,05	16,30	24,00
outras respostas	27,84	31,71	28,00	32,43	-	33,33	28,26	28,00

Obs.: Respostas Múltiplas podem somar mais que 100%

Pesquisa Realizada em:

Tatuí

Período de Realização:

Março/2014

Pesquisa Exclusiva para:

Conservatório Tatuí

Cite as 3 coisas que você mais gosta no Conservatório:

TABELA 03
PERFIL LINHA

% HORIZONTAL →	INSTRUMENTO							MORA EM TATUÍ ?	
	LUTERIA	PERCUSSÃO	PIANO	CANTO	VIOLÃO	CORDAS	SOPRO	Mora	Não
não sabe responder	-	-	-	-	-	-	-	-	-
aulas práticas	-	4,76	9,52	19,05	4,76	23,81	38,10	28,57	71,43
professores	1,03	5,15	7,22	11,34	12,37	25,77	37,11	36,08	63,92
amigos / colegas / ambiente	-	3,70	11,11	18,52	14,81	33,33	18,52	25,93	74,07
infraestrutura / instrumentos / biblioteca	4,65	2,33	4,65	4,65	11,63	37,21	34,88	39,53	60,47
didática / qualidade do ensino	5,17	8,62	10,34	10,34	6,90	34,48	24,14	32,76	67,24
eventos / apresentações / concertos	3,85	7,69	11,54	7,69	-	23,08	30,77	38,46	61,54
práticas de conjunto / tocar em grupo	-	8,00	-	8,00	8,00	16,00	60,00	36,00	64,00
outras respostas	7,50	-	5,00	7,50	15,00	30,00	35,00	35,00	65,00

TABELA 04
PERFIL COLUNA

% VERTICAL ↓	INSTRUMENTO							MORA EM TATUÍ ?	
	LUTERIA	PERCUSSÃO	PIANO	CANTO	VIOLÃO	CORDAS	SOPRO	Mora	Não
não sabe responder	-	-	-	-	-	-	-	-	-
aulas práticas	-	16,67	22,22	28,57	6,67	11,90	17,02	12,00	17,05
professores	20,00	83,33	77,78	78,57	80,00	59,52	76,60	70,00	70,45
amigos / colegas / ambiente	-	16,67	33,33	35,71	26,67	21,43	10,64	14,00	22,73
infraestrutura / instrumentos / biblioteca	40,00	16,67	22,22	14,29	33,33	38,10	31,91	34,00	29,55
didática / qualidade do ensino	60,00	83,33	66,67	42,86	26,67	47,62	29,79	38,00	44,32
eventos / apresentações / concertos	20,00	33,33	33,33	14,29	26,67	14,29	17,02	20,00	18,18
práticas de conjunto / tocar em grupo	-	33,33	-	14,29	13,33	9,52	31,91	18,00	18,18
outras respostas	60,00	-	22,22	21,43	40,00	28,57	29,79	28,00	29,55

Obs.: Respostas Múltiplas podem somar mais que 100%

Pesquisa Realizada em:

Tatuí

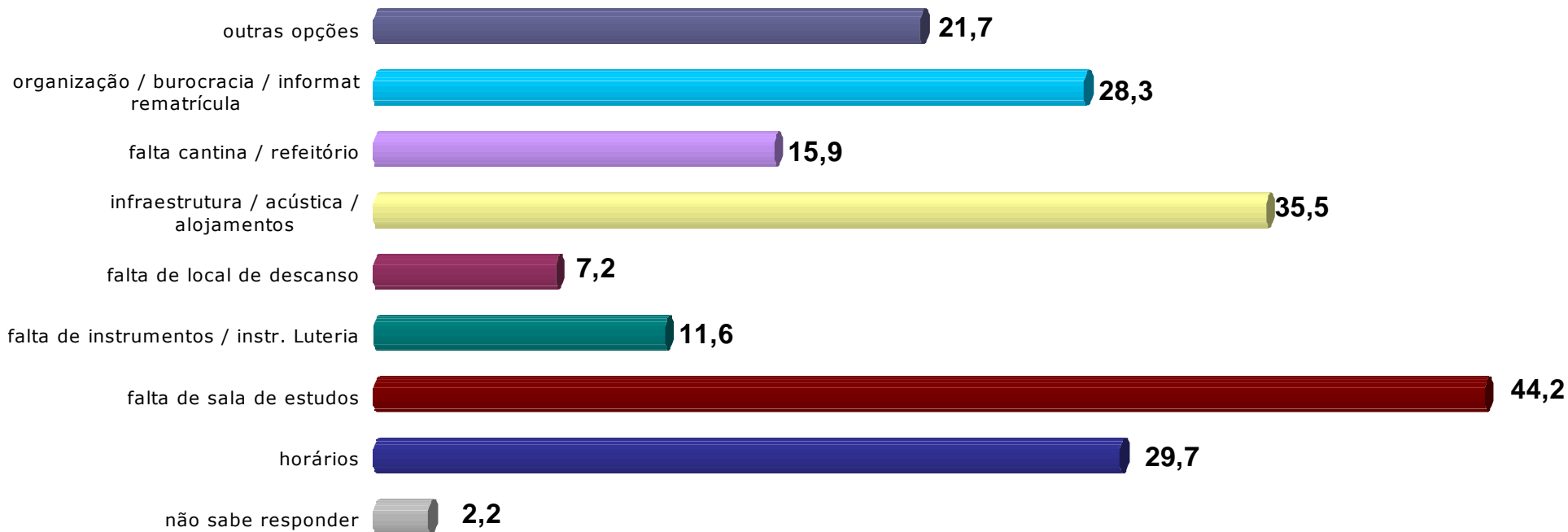
Período de Realização:

Março/2014

Pesquisa Exclusiva para:

Conservatório Tatuí

Cite 3 coisas que o Conservatório precisa melhorar:



Pesquisa Realizada em:

Tatuí

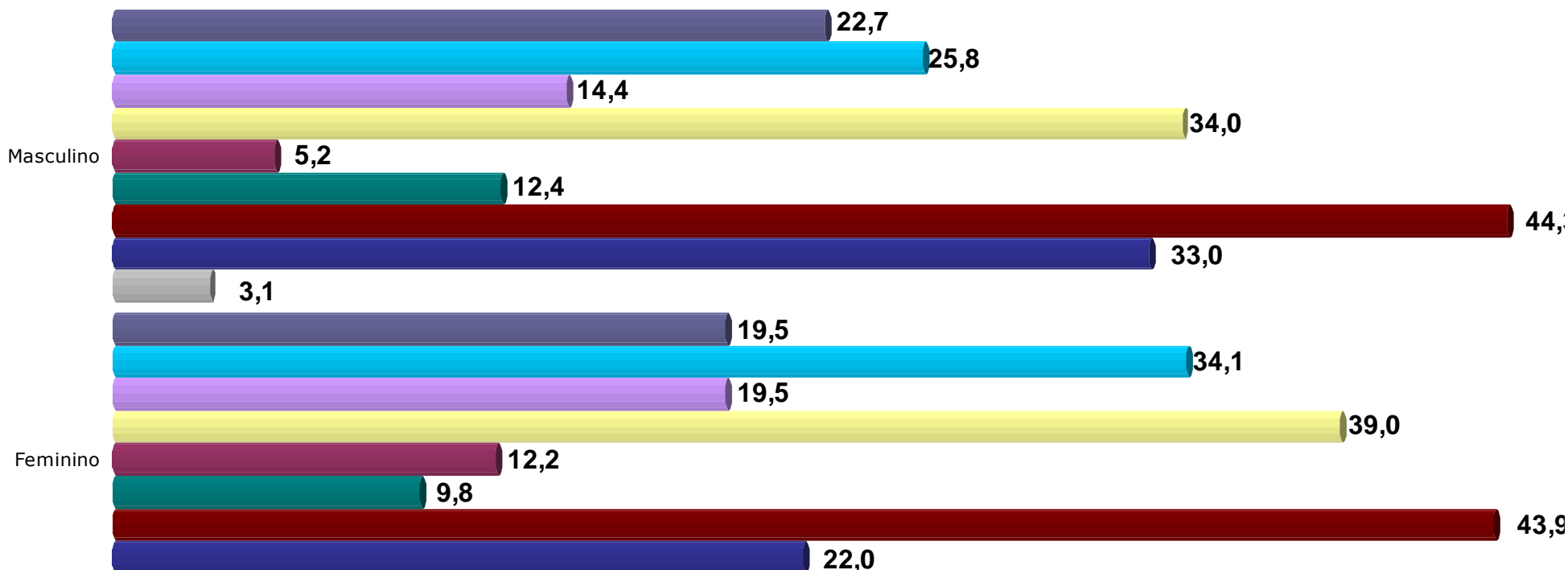
Período de Realização:

Março/2014

Pesquisa Exclusiva para:

Conservatório Tatuí

Cite 3 coisas que o Conservatório precisa melhorar:



■ não sabe responder

■ falta de instrumentos / instr. Luteria

■ falta cantina / refeitório

■ horários

■ falta de local de descanso

■ organização / burocracia / informat rematrícula

■ falta de sala de estudos

■ infraestrutura / acústica / alojamentos

■ outras opções

Pesquisa Realizada em:

Tatuí

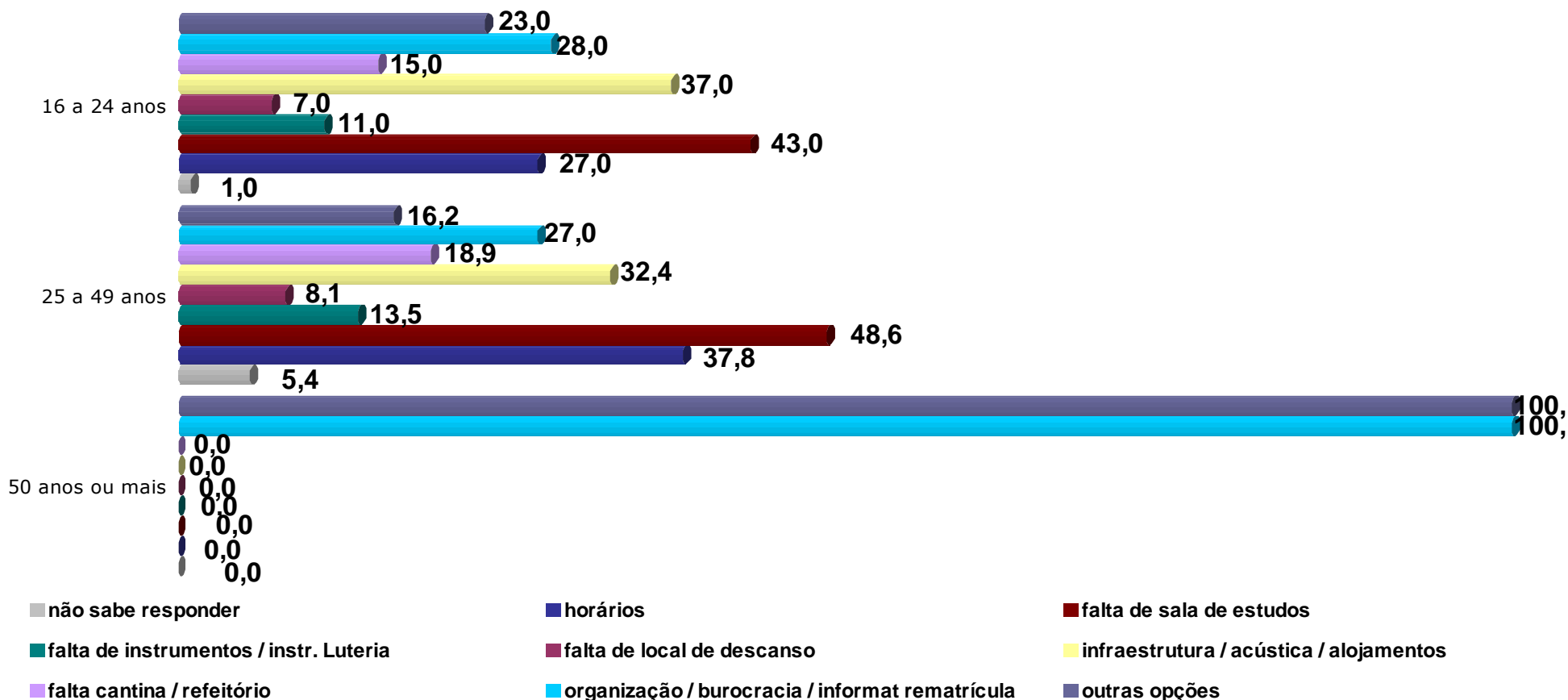
Período de Realização:

Março/2014

Pesquisa Exclusiva para:

Conservatório Tatuí

Cite 3 coisas que o Conservatório precisa melhorar:



Pesquisa Realizada em:

Tatuí

Período de Realização:

Março/2014

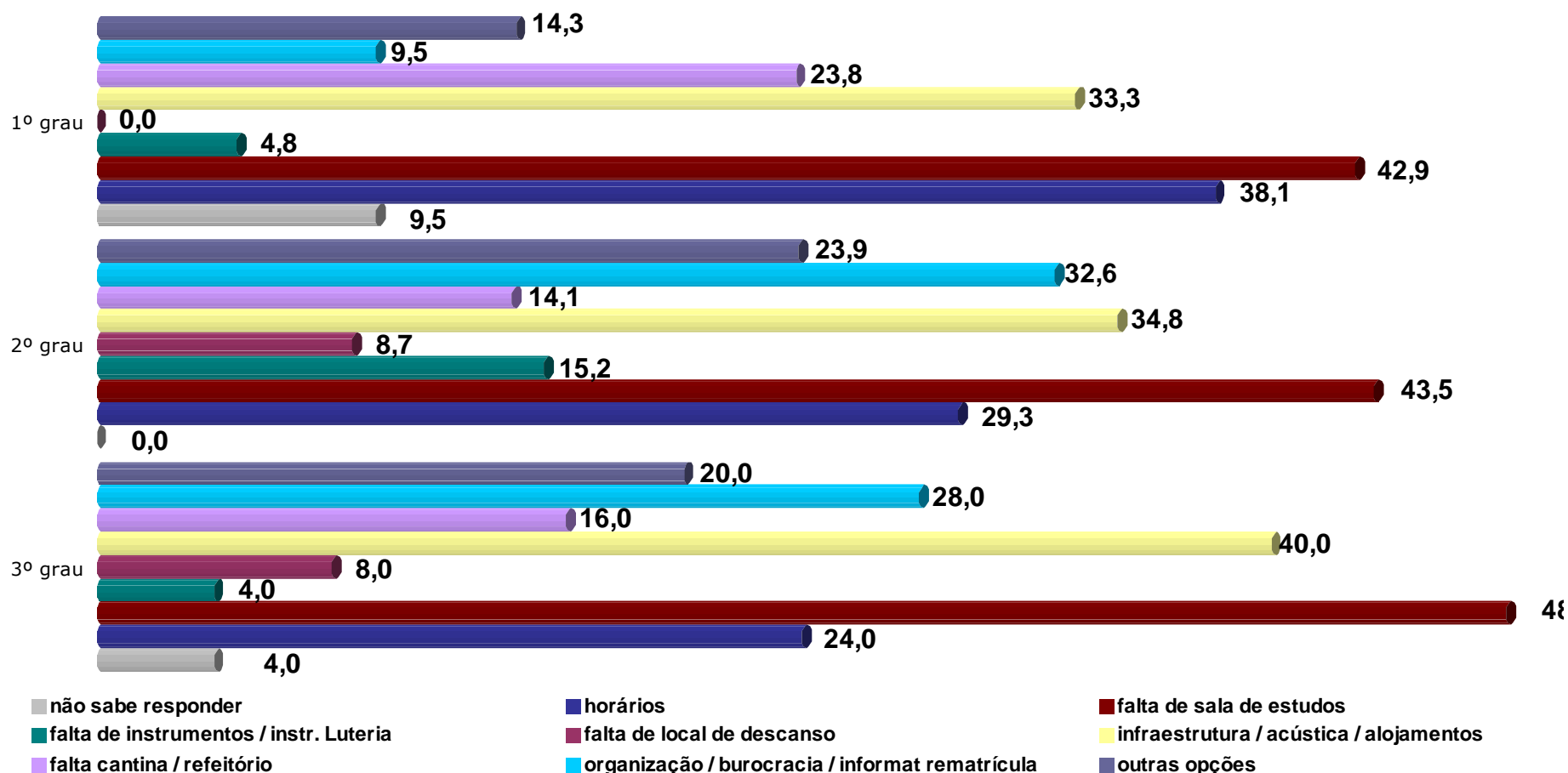
Pesquisa Exclusiva para:

Conservatório Tatuí

Pesquisa de Satisfação Alunos

Escolaridade

Cite 3 coisas que o Conservatório precisa melhorar:



Pesquisa Realizada em:

Tatuí

Período de Realização:

Março/2014

Pesquisa Exclusiva para:

Conservatório Tatuí

Cite 3 coisas que o Conservatório precisa melhorar:

TABELA 01
PERFIL LINHA

% HORIZONTAL →	Sexo		Idade			Escolaridade		
	Masculino	Feminino	16/24	25/49	50++	1º grau	2º grau	3º grau
não sabe responder	100,00	-	33,33	66,67	-	66,67	-	33,33
horários	78,05	21,95	65,85	34,15	-	19,51	65,85	14,63
falta de sala de estudos	70,49	29,51	70,49	29,51	-	14,75	65,57	19,67
falta de instrumentos / instr. Luteria	75,00	25,00	68,75	31,25	-	6,25	87,50	6,25
falta de local de descanso	50,00	50,00	70,00	30,00	-	-	80,00	20,00
infraestrutura / acústica / alojamentos	67,35	32,65	75,51	24,49	-	14,29	65,31	20,41
falta cantina / refeitório	63,64	36,36	68,18	31,82	-	22,73	59,09	18,18
organização / burocracia / informat matrícula	64,10	35,90	71,79	25,64	2,56	5,13	76,92	17,95
outras opções	73,33	26,67	76,67	20,00	3,33	10,00	73,33	16,67

TABELA 02
PERFIL COLUNA

% VERTICAL ↓	Sexo		Idade			Escolaridade		
	Masculino	Feminino	16/24	25/49	50++	1º grau	2º grau	3º grau
não sabe responder	3,09	-	1,00	5,41	-	9,52	-	4,00
horários	32,99	21,95	27,00	37,84	-	38,10	29,35	24,00
falta de sala de estudos	44,33	43,90	43,00	48,65	-	42,86	43,48	48,00
falta de instrumentos / instr. Luteria	12,37	9,76	11,00	13,51	-	4,76	15,22	4,00
falta de local de descanso	5,15	12,20	7,00	8,11	-	-	8,70	8,00
infraestrutura / acústica / alojamentos	34,02	39,02	37,00	32,43	-	33,33	34,78	40,00
falta cantina / refeitório	14,43	19,51	15,00	18,92	-	23,81	14,13	16,00
organização / burocracia / informat matrícula	25,77	34,15	28,00	27,03	100,00	9,52	32,61	28,00
outras opções	22,68	19,51	23,00	16,22	100,00	14,29	23,91	20,00

Obs.: Respostas Múltiplas podem somar mais que 100%

Pesquisa Realizada em:

Tatuí

Período de Realização:

Março/2014

Pesquisa Exclusiva para:

Conservatório Tatuí

Cite 3 coisas que o Conservatório precisa melhorar:

TABELA 03
PERFIL LINHA

% HORIZONTAL →	INSTRUMENTO							MORA EM TATUÍ ?	
	LUTERIA	PERCUSSÃO	PIANO	CANTO	VIOLÃO	CORDAS	SOPRO	Mora	Não
não sabe responder	33,33	-	-	-	33,33	33,33	-	33,33	66,67
horários	4,88	4,88	7,32	7,32	12,20	31,71	31,71	17,07	82,93
falta de sala de estudos	-	3,28	3,28	11,48	6,56	26,23	49,18	40,98	59,02
falta de instrumentos / instr. Luteria	6,25	-	-	-	12,50	31,25	50,00	50,00	50,00
falta de local de descanso	-	-	-	30,00	10,00	30,00	30,00	30,00	70,00
infraestrutura / acústica / alojamentos	-	4,08	2,04	6,12	12,24	28,57	46,94	46,94	53,06
falta cantina / refeitório	4,55	4,55	9,09	18,18	-	22,73	22,73	27,27	72,73
organização / burocracia / informat rematrícula	5,13	5,13	10,26	10,26	7,69	41,03	20,51	33,33	66,67
outras opções	3,33	-	10,00	10,00	10,00	43,33	23,33	40,00	60,00

TABELA 04
PERFIL COLUNA

% VERTICAL ↓	INSTRUMENTO							MORA EM TATUÍ ?	
	LUTERIA	PERCUSSÃO	PIANO	CANTO	VIOLÃO	CORDAS	SOPRO	Mora	Não
não sabe responder	20,00	-	-	-	6,67	2,38	-	2,00	2,27
horários	40,00	33,33	33,33	21,43	33,33	30,95	27,66	14,00	38,64
falta de sala de estudos	-	33,33	22,22	50,00	26,67	38,10	63,83	50,00	40,91
falta de instrumentos / instr. Luteria	20,00	-	-	-	13,33	11,90	17,02	16,00	9,09
falta de local de descanso	-	-	-	21,43	6,67	7,14	6,38	6,00	7,95
infraestrutura / acústica / alojamentos	-	33,33	11,11	21,43	40,00	33,33	48,94	46,00	29,55
falta cantina / refeitório	20,00	16,67	22,22	28,57	26,67	11,90	10,64	12,00	18,18
organização / burocracia / informat rematrícula	40,00	33,33	44,44	28,57	20,00	38,10	17,02	26,00	29,55
outras opções	20,00	-	33,33	21,43	20,00	30,95	14,89	24,00	20,45

Obs.: Respostas Múltiplas podem somar mais que 100%

Pesquisa Realizada em:

Tatuí

Período de Realização:

Março/2014

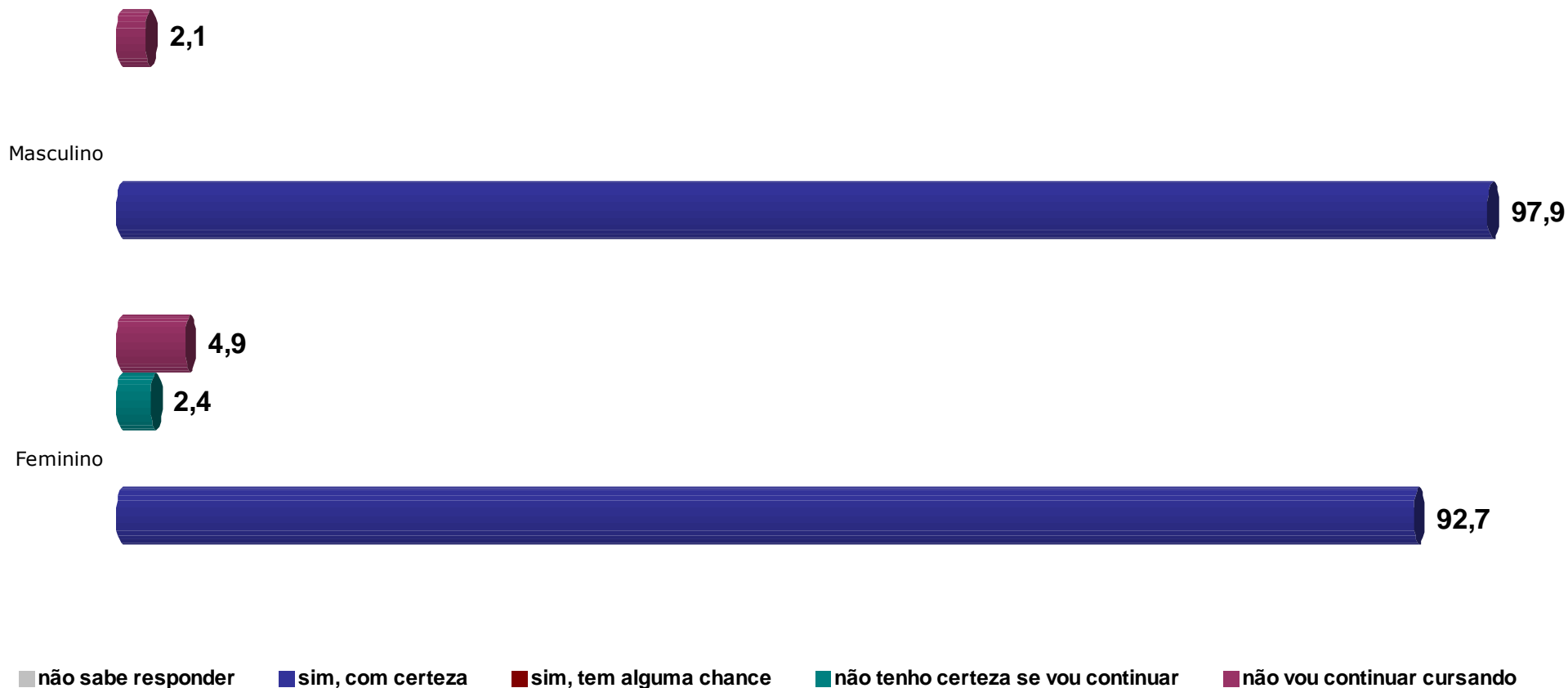
Pesquisa Exclusiva para:

Conservatório Tatuí

Ao final deste semestre letivo, você tem planos de renovar a sua matrícula e continuar cursando?



Ao final deste semestre letivo, você tem planos de renovar a sua matrícula e continuar cursando?



Ao final deste semestre letivo, você tem planos de renovar a sua matrícula e continuar cursando?



■ não sabe responder ■ sim, com certeza ■ sim, tem alguma chance ■ não tenho certeza se vou continuar ■ não vou continuar cursando

Pesquisa Realizada em:

Tatuí

Período de Realização:

Março/2014


Pesquisa Exclusiva para:

Conservatório Tatuí

Pesquisa de Satisfação Alunos

Escolaridade

Ao final deste semestre letivo, você tem planos de renovar a sua matrícula e continuar cursando?



Pesquisa Realizada em:

Tatuí

Período de Realização:

Março/2014

Pesquisa Exclusiva para:

Conservatório Tatuí

Ao final deste semestre letivo, você tem planos de renovar a sua matrícula e continuar cursando?

TABELA 01
PERFIL LINHA

% HORIZONTAL →

	Sexo		Idade			Escolaridade		
	Masculino	Feminino	16/24	25/49	50++	1º grau	2º grau	3º grau
não sabe responder	-	-	-	-	-	-	-	-
sim, com certeza	71,43	28,57	71,43	27,82	0,75	15,04	66,17	18,80
sim, tem alguma chance	-	-	-	-	-	-	-	-
não tenho certeza se vou continuar	-	100,00	100,00	-	-	-	100,00	-
não vou continuar cursando	50,00	50,00	100,00	-	-	25,00	75,00	-
	-	-	-	-	-	-	-	-
	-	-	-	-	-	-	-	-
	-	-	-	-	-	-	-	-
	-	-	-	-	-	-	-	-

TABELA 02
PERFIL COLUNA

↓ **% VERTICAL**

	Sexo		Idade			Escolaridade		
	Masculino	Feminino	16/24	25/49	50++	1º grau	2º grau	3º grau
não sabe responder	-	-	-	-	-	-	-	-
sim, com certeza	97,94	92,68	95,00	100,00	100,00	95,24	95,65	100,00
sim, tem alguma chance	-	-	-	-	-	-	-	-
não tenho certeza se vou continuar	-	2,44	1,00	-	-	-	1,09	-
não vou continuar cursando	2,06	4,88	4,00	-	-	4,76	3,26	-
	-	-	-	-	-	-	-	-
	-	-	-	-	-	-	-	-
	-	-	-	-	-	-	-	-
	-	-	-	-	-	-	-	-

Pesquisa Realizada em:

Tatuí

Período de Realização:

Março/2014

Pesquisa Exclusiva para:

Conservatório Tatuí

Ao final deste semestre letivo, você tem planos de renovar a sua matrícula e continuar cursando?

TABELA 03
PERFIL LINHA

% HORIZONTAL →	INSTRUMENTO							MORA EM TATUÍ ?	
	LUTERIA	PERCUSSÃO	PIANO	CANTO	VIOLÃO	CORDAS	SOPRO	Mora	Não
não sabe responder	-	-	-	-	-	-	-	-	-
sim, com certeza	3,76	4,51	5,26	10,53	11,28	30,83	33,83	36,09	63,91
sim, tem alguma chance	-	-	-	-	-	-	-	-	-
não tenho certeza se vou continuar	-	-	-	-	-	-	100,00	-	100,00
não vou continuar cursando	-	-	50,00	-	-	25,00	25,00	50,00	50,00
	-	-	-	-	-	-	-	-	-
	-	-	-	-	-	-	-	-	-
	-	-	-	-	-	-	-	-	-
	-	-	-	-	-	-	-	-	-

TABELA 04
PERFIL COLUNA

% VERTICAL ↓	INSTRUMENTO							MORA EM TATUÍ ?	
	LUTERIA	PERCUSSÃO	PIANO	CANTO	VIOLÃO	CORDAS	SOPRO	Mora	Não
não sabe responder	-	-	-	-	-	-	-	-	-
sim, com certeza	100,00	100,00	77,78	100,00	100,00	97,62	95,74	96,00	96,59
sim, tem alguma chance	-	-	-	-	-	-	-	-	-
não tenho certeza se vou continuar	-	-	-	-	-	-	2,13	-	1,14
não vou continuar cursando	-	-	22,22	-	-	2,38	2,13	4,00	2,27
	-	-	-	-	-	-	-	-	-
	-	-	-	-	-	-	-	-	-
	-	-	-	-	-	-	-	-	-
	-	-	-	-	-	-	-	-	-

Pesquisa Realizada em:

Tatuí

Período de Realização:

Março/2014

Pesquisa Exclusiva para:

Conservatório Tatuí

Por que você não continuará cursando ?



Pesquisa Realizada em:

Tatuí

Período de Realização:

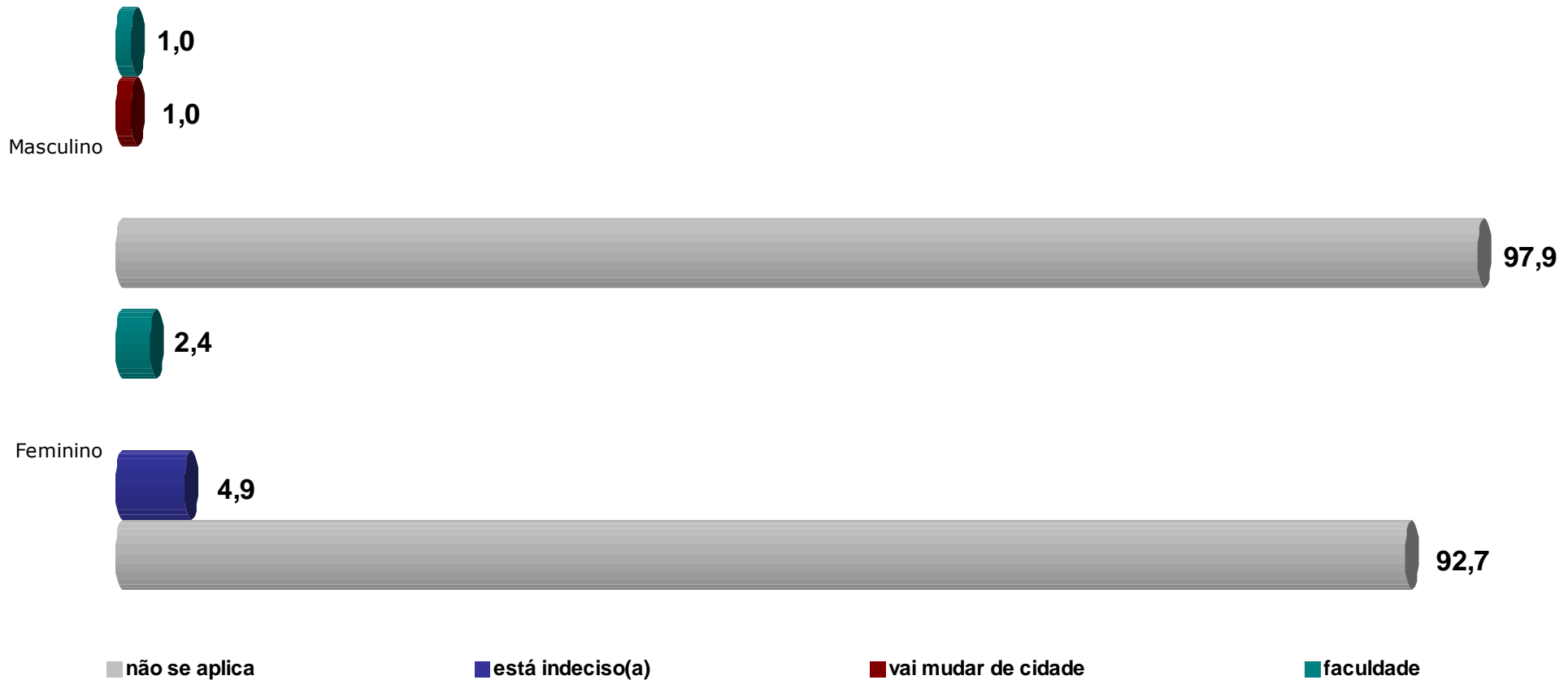
Março/2014

Pesquisa Exclusiva para:

Conservatório Tatuí

Sexo

Por que você não continuará cursando ?



Pesquisa Realizada em:

Tatuí

Período de Realização:

Março/2014

Pesquisa Exclusiva para:

Conservatório Tatuí

Por que você não continuará cursando ?



Pesquisa Realizada em:

Tatuí

Período de Realização:

Março/2014


Pesquisa Exclusiva para:

Conservatório Tatuí

Pesquisa de Satisfação Alunos

Escolaridade

Por que você não continuará cursando ?



Pesquisa Realizada em:

Tatuí

Período de Realização:

Março/2014

Pesquisa Exclusiva para:

Conservatório Tatuí

Por que você não continuará cursando ?

TABELA 01
PERFIL LINHA

% HORIZONTAL →

	Sexo		Idade			Escolaridade		
	Masculino	Feminino	16/24	25/49	50++	1º grau	2º grau	3º grau
não se aplica	71,43	28,57	71,43	27,82	0,75	15,04	66,17	18,80
está indeciso(a)	-	100,00	100,00	-	-	-	100,00	-
vai mudar de cidade	100,00	-	100,00	-	-	100,00	-	-
faculdade	50,00	50,00	100,00	-	-	-	100,00	-
	-	-	-	-	-	-	-	-
	-	-	-	-	-	-	-	-
	-	-	-	-	-	-	-	-
	-	-	-	-	-	-	-	-
	-	-	-	-	-	-	-	-

TABELA 02
PERFIL COLUNA

% VERTICAL ↓

	Sexo		Idade			Escolaridade		
	Masculino	Feminino	16/24	25/49	50++	1º grau	2º grau	3º grau
não se aplica	97,94	92,68	95,00	100,00	100,00	95,24	95,65	100,00
está indeciso(a)	-	4,88	2,00	-	-	-	2,17	-
vai mudar de cidade	1,03	-	1,00	-	-	4,76	-	-
faculdade	1,03	2,44	2,00	-	-	-	2,17	-
	-	-	-	-	-	-	-	-
	-	-	-	-	-	-	-	-
	-	-	-	-	-	-	-	-
	-	-	-	-	-	-	-	-
	-	-	-	-	-	-	-	-

Pesquisa Realizada em:

Tatuí

Período de Realização:

Março/2014

Pesquisa Exclusiva para:

Conservatório Tatuí

Por que você não continuará cursando ?

TABELA 03
PERFIL LINHA

% HORIZONTAL →	INSTRUMENTO							MORA EM TATUÍ ?	
	LUTERIA	PERCUSSÃO	PIANO	CANTO	VIOLÃO	CORDAS	SOPRO	Mora	Não
não se aplica	3,76	4,51	5,26	10,53	11,28	30,83	33,83	36,09	63,91
está indeciso(a)	-	-	-	-	-	50,00	50,00	-	100,00
vai mudar de cidade	-	-	-	-	-	-	100,00	100,00	-
faculdade	-	-	100,00	-	-	-	-	50,00	50,00
	-	-	-	-	-	-	-	-	-
	-	-	-	-	-	-	-	-	-
	-	-	-	-	-	-	-	-	-
	-	-	-	-	-	-	-	-	-
	-	-	-	-	-	-	-	-	-

TABELA 04
PERFIL COLUNA

% VERTICAL ↓	INSTRUMENTO							MORA EM TATUÍ ?	
	LUTERIA	PERCUSSÃO	PIANO	CANTO	VIOLÃO	CORDAS	SOPRO	Mora	Não
não se aplica	100,00	100,00	77,78	100,00	100,00	97,62	95,74	96,00	96,59
está indeciso(a)	-	-	-	-	-	2,38	2,13	-	2,27
vai mudar de cidade	-	-	-	-	-	-	2,13	2,00	-
faculdade	-	-	22,22	-	-	-	-	2,00	1,14
	-	-	-	-	-	-	-	-	-
	-	-	-	-	-	-	-	-	-
	-	-	-	-	-	-	-	-	-
	-	-	-	-	-	-	-	-	-
	-	-	-	-	-	-	-	-	-

Pesquisa Realizada em:

Tatuí

Período de Realização:

Março/2014

Pesquisa Exclusiva para:

Conservatório Tatuí

Você recomendaria o Conservatório de Tatuí para seus amigos e familiares ?



Pesquisa Realizada em:

Tatuí


Período de Realização:

Março/2014

Pesquisa Exclusiva para:

Conservatório Tatuí

Você recomendaria o Conservatório de Tatuí para seus amigos e familiares ?



Você recomendaria o Conservatório de Tatuí para seus amigos e familiares ?



Pesquisa Realizada em:

Tatuí

Período de Realização:

Março/2014

Pesquisa Exclusiva para:

Conservatório Tatuí

Você recomendaria o Conservatório de Tatuí para seus amigos e familiares ?



Pesquisa Realizada em:

Tatuí

Período de Realização:

Março/2014

Pesquisa Exclusiva para:

Conservatório Tatuí

Você recomendaria o Conservatório de Tatuí para seus amigos e familiares ?

TABELA 01
PERFIL LINHA

% HORIZONTAL →

	Sexo		Idade			Escolaridade		
	Masculino	Feminino	16/24	25/49	50++	1º grau	2º grau	3º grau
não sabe responder	100,00	-	-	100,00	-	-	-	100,00
recomendaria com certeza	69,63	30,37	73,33	25,93	0,74	15,56	66,67	17,78
não sabe se recomendaria	100,00	-	-	100,00	-	-	100,00	-
não recomendaria	100,00	-	100,00	-	-	-	100,00	-
	-	-	-	-	-	-	-	-
	-	-	-	-	-	-	-	-
	-	-	-	-	-	-	-	-
	-	-	-	-	-	-	-	-
	-	-	-	-	-	-	-	-

TABELA 02
PERFIL COLUNA

% VERTICAL ↓

	Sexo		Idade			Escolaridade		
	Masculino	Feminino	16/24	25/49	50++	1º grau	2º grau	3º grau
não sabe responder	1,03	-	-	2,70	-	-	-	4,00
recomendaria com certeza	96,91	100,00	99,00	94,59	100,00	100,00	97,83	96,00
não sabe se recomendaria	1,03	-	-	2,70	-	-	1,09	-
não recomendaria	1,03	-	1,00	-	-	-	1,09	-
	-	-	-	-	-	-	-	-
	-	-	-	-	-	-	-	-
	-	-	-	-	-	-	-	-
	-	-	-	-	-	-	-	-
	-	-	-	-	-	-	-	-

Pesquisa Realizada em:

Tatuí

Período de Realização:

Março/2014

Pesquisa Exclusiva para:

Conservatório Tatuí

Você recomendaria o Conservatório de Tatuí para seus amigos e familiares ?

TABELA 03
PERFIL LINHA

% HORIZONTAL →	INSTRUMENTO							MORA EM TATUÍ ?	
	LUTERIA	PERCUSSÃO	PIANO	CANTO	VIOLÃO	CORDAS	SOPRO	Mora	Não
não sabe responder	-	-	-	-	-	100,00	-	100,00	-
recomendaria com certeza	3,70	4,44	6,67	10,37	11,11	30,37	33,33	35,56	64,44
não sabe se recomendaria	-	-	-	-	-	-	100,00	100,00	-
não recomendaria	-	-	-	-	-	-	100,00	-	100,00
	-	-	-	-	-	-	-	-	-
	-	-	-	-	-	-	-	-	-
	-	-	-	-	-	-	-	-	-
	-	-	-	-	-	-	-	-	-
	-	-	-	-	-	-	-	-	-

TABELA 04
PERFIL COLUNA

% VERTICAL ↓	INSTRUMENTO							MORA EM TATUÍ ?	
	LUTERIA	PERCUSSÃO	PIANO	CANTO	VIOLÃO	CORDAS	SOPRO	Mora	Não
não sabe responder	-	-	-	-	-	2,38	-	2,00	-
recomendaria com certeza	100,00	100,00	100,00	100,00	100,00	97,62	95,74	96,00	98,86
não sabe se recomendaria	-	-	-	-	-	-	2,13	2,00	-
não recomendaria	-	-	-	-	-	-	2,13	-	1,14
	-	-	-	-	-	-	-	-	-
	-	-	-	-	-	-	-	-	-
	-	-	-	-	-	-	-	-	-
	-	-	-	-	-	-	-	-	-
	-	-	-	-	-	-	-	-	-

Pesquisa Realizada em:

Tatuí

Período de Realização:

Março/2014

Pesquisa Exclusiva para:

Conservatório Tatuí

Por que você não recomendaria?



Pesquisa Realizada em:

Tatuí

Período de Realização:


Março/2014

Pesquisa Exclusiva para:

Conservatório Tatuí

Sexo

Por que você não recomendaria?



Pesquisa Realizada em:

Tatuí


Período de Realização:

Março/2014

Pesquisa Exclusiva para:

Conservatório Tatuí

Por que você não recomendaria?



Pesquisa Realizada em:

Tatuí


Período de Realização:

Março/2014

Pesquisa Exclusiva para:

Conservatório Tatuí

Por que você não recomendaria?



Pesquisa Realizada em:

Tatuí

Período de Realização:

Março/2014

Pesquisa Exclusiva para:

Conservatório Tatuí

Por que você não recomendaria?

TABELA 01
PERFIL LINHA

% HORIZONTAL →

	Sexo		Idade			Escolaridade		
	Masculino	Feminino	16/24	25/49	50++	1º grau	2º grau	3º grau
não se aplica	70,07	29,93	72,26	27,01	0,73	15,33	66,42	18,25
já foi melhor	100,00	-	100,00	-	-	-	100,00	-
	-	-	-	-	-	-	-	-
	-	-	-	-	-	-	-	-
	-	-	-	-	-	-	-	-
	-	-	-	-	-	-	-	-
	-	-	-	-	-	-	-	-
	-	-	-	-	-	-	-	-
	-	-	-	-	-	-	-	-

TABELA 02
PERFIL COLUNA

% VERTICAL ↓

	Sexo		Idade			Escolaridade		
	Masculino	Feminino	16/24	25/49	50++	1º grau	2º grau	3º grau
não se aplica	98,97	100,00	99,00	100,00	100,00	100,00	98,91	100,00
já foi melhor	1,03	-	1,00	-	-	-	1,09	-
	-	-	-	-	-	-	-	-
	-	-	-	-	-	-	-	-
	-	-	-	-	-	-	-	-
	-	-	-	-	-	-	-	-
	-	-	-	-	-	-	-	-
	-	-	-	-	-	-	-	-
	-	-	-	-	-	-	-	-

Pesquisa Realizada em:

Tatuí

Período de Realização:

Março/2014

Pesquisa Exclusiva para:

Conservatório Tatuí

Por que você não recomendaria?

**TABELA 03
PERFIL LINHA**

% HORIZONTAL →	INSTRUMENTO							MORA EM TATUÍ ?	
	LUTERIA	PERCUSSÃO	PIANO	CANTO	VIOLÃO	CORDAS	SOPRO	Mora	Não
não se aplica	3,65	4,38	6,57	10,22	10,95	30,66	33,58	36,50	63,50
já foi melhor	-	-	-	-	-	-	100,00	-	100,00
	-	-	-	-	-	-	-	-	-
	-	-	-	-	-	-	-	-	-
	-	-	-	-	-	-	-	-	-
	-	-	-	-	-	-	-	-	-
	-	-	-	-	-	-	-	-	-
	-	-	-	-	-	-	-	-	-

**TABELA 04
PERFIL COLUNA**

% VERTICAL ↓	INSTRUMENTO							MORA EM TATUÍ ?	
	LUTERIA	PERCUSSÃO	PIANO	CANTO	VIOLÃO	CORDAS	SOPRO	Mora	Não
não se aplica	100,00	100,00	100,00	100,00	100,00	100,00	97,87	100,00	98,86
já foi melhor	-	-	-	-	-	-	2,13	-	1,14
	-	-	-	-	-	-	-	-	-
	-	-	-	-	-	-	-	-	-
	-	-	-	-	-	-	-	-	-
	-	-	-	-	-	-	-	-	-
	-	-	-	-	-	-	-	-	-
	-	-	-	-	-	-	-	-	-

Pesquisa Realizada em:

Tatuí

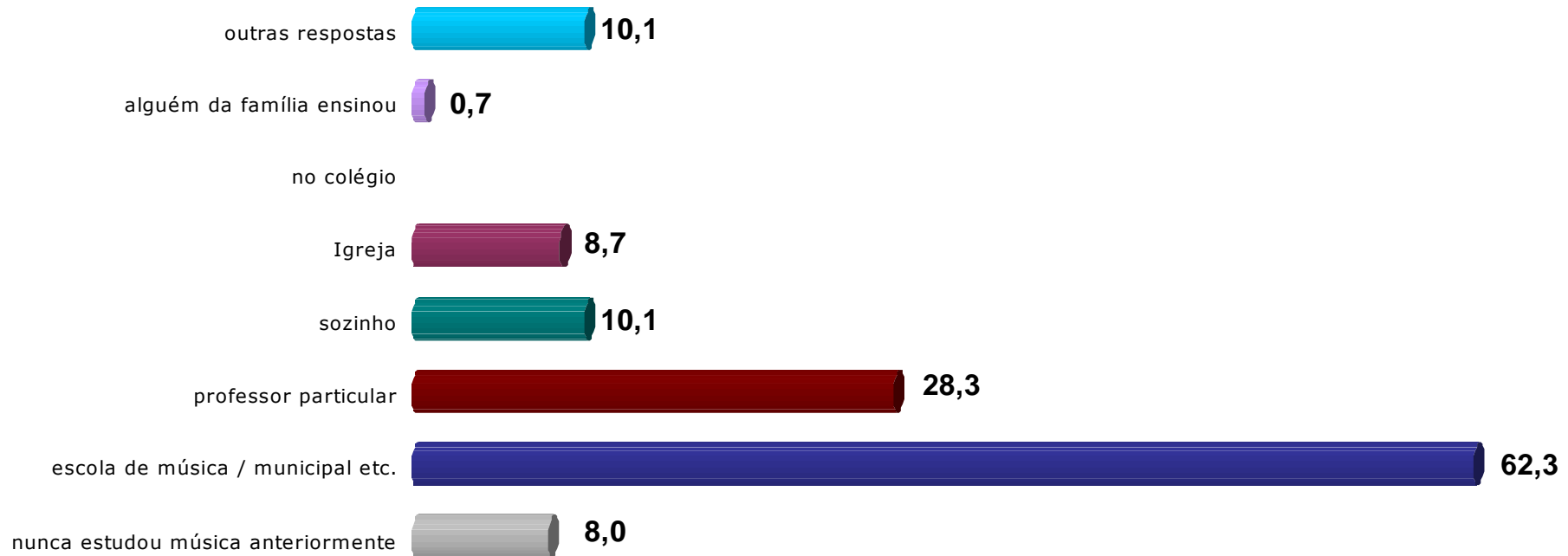
Período de Realização:

Março/2014

Pesquisa Exclusiva para:

Conservatório Tatuí

Você estudou música anteriormente em alguma escola, professor particular, sozinho etc ?



Pesquisa Realizada em:

Tatuí

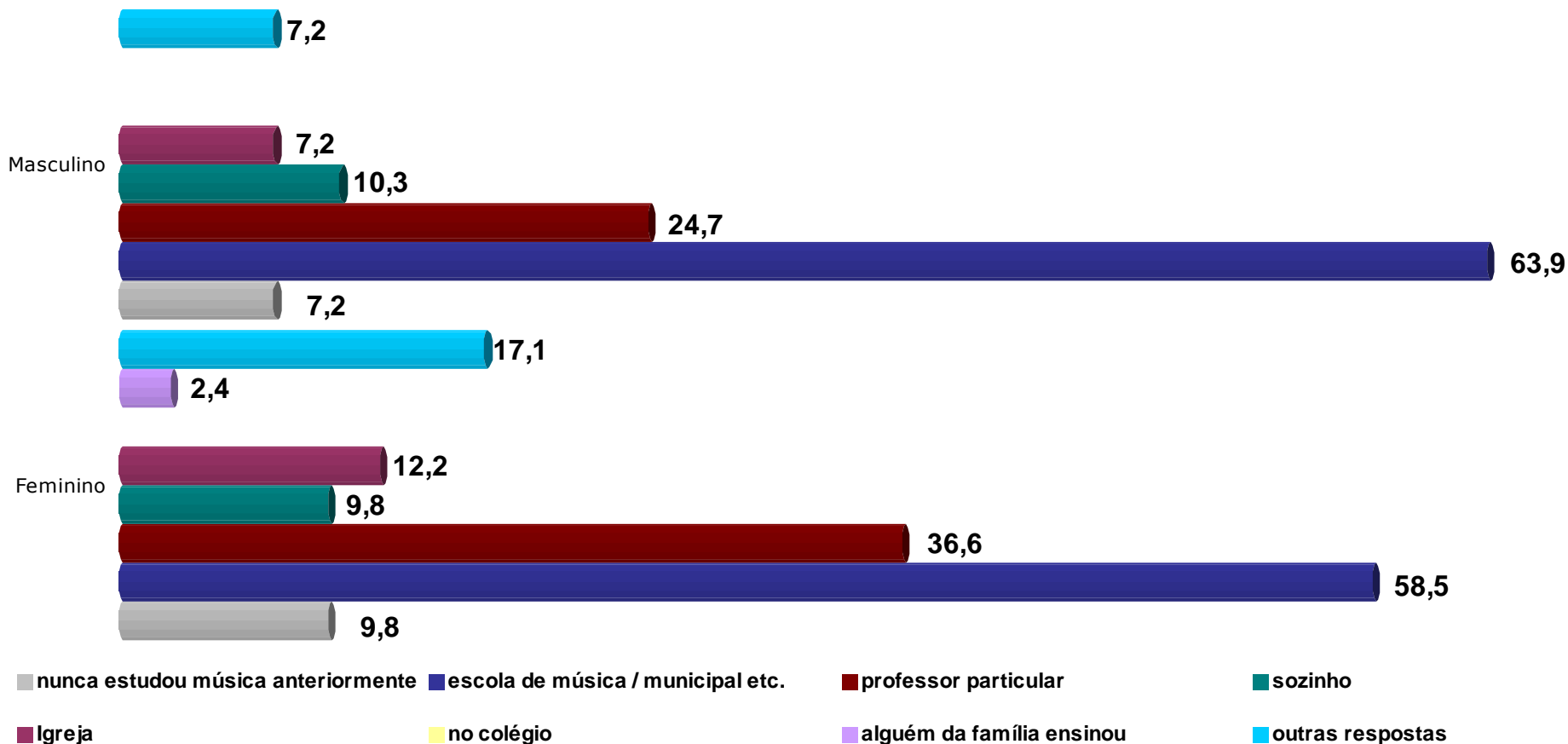
Período de Realização:

Março/2014

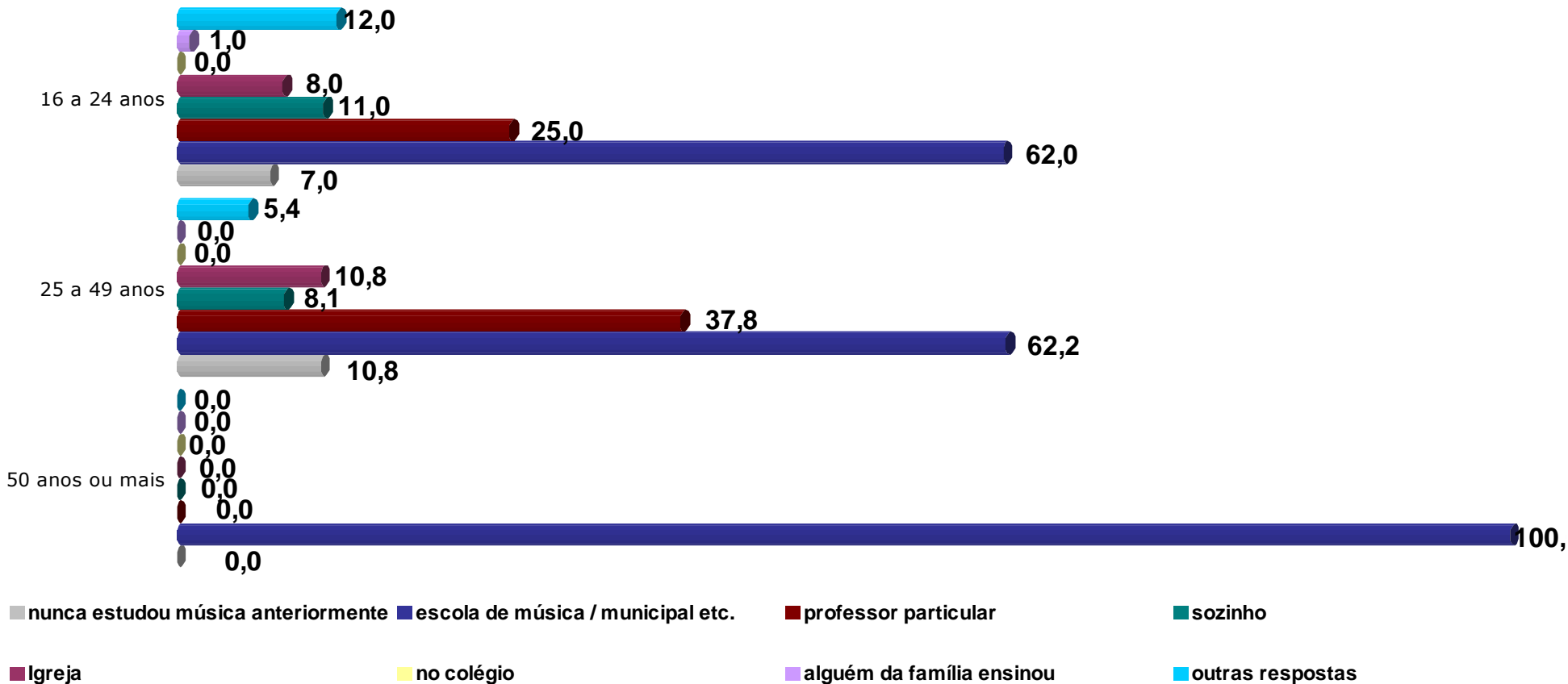
Pesquisa Exclusiva para:

Conservatório Tatuí

Você estudou música anteriormente em alguma escola, professor particular, sozinho etc ?



Você estudou música anteriormente em alguma escola, professor particular, sozinho etc ?



Pesquisa Realizada em:

Tatuí

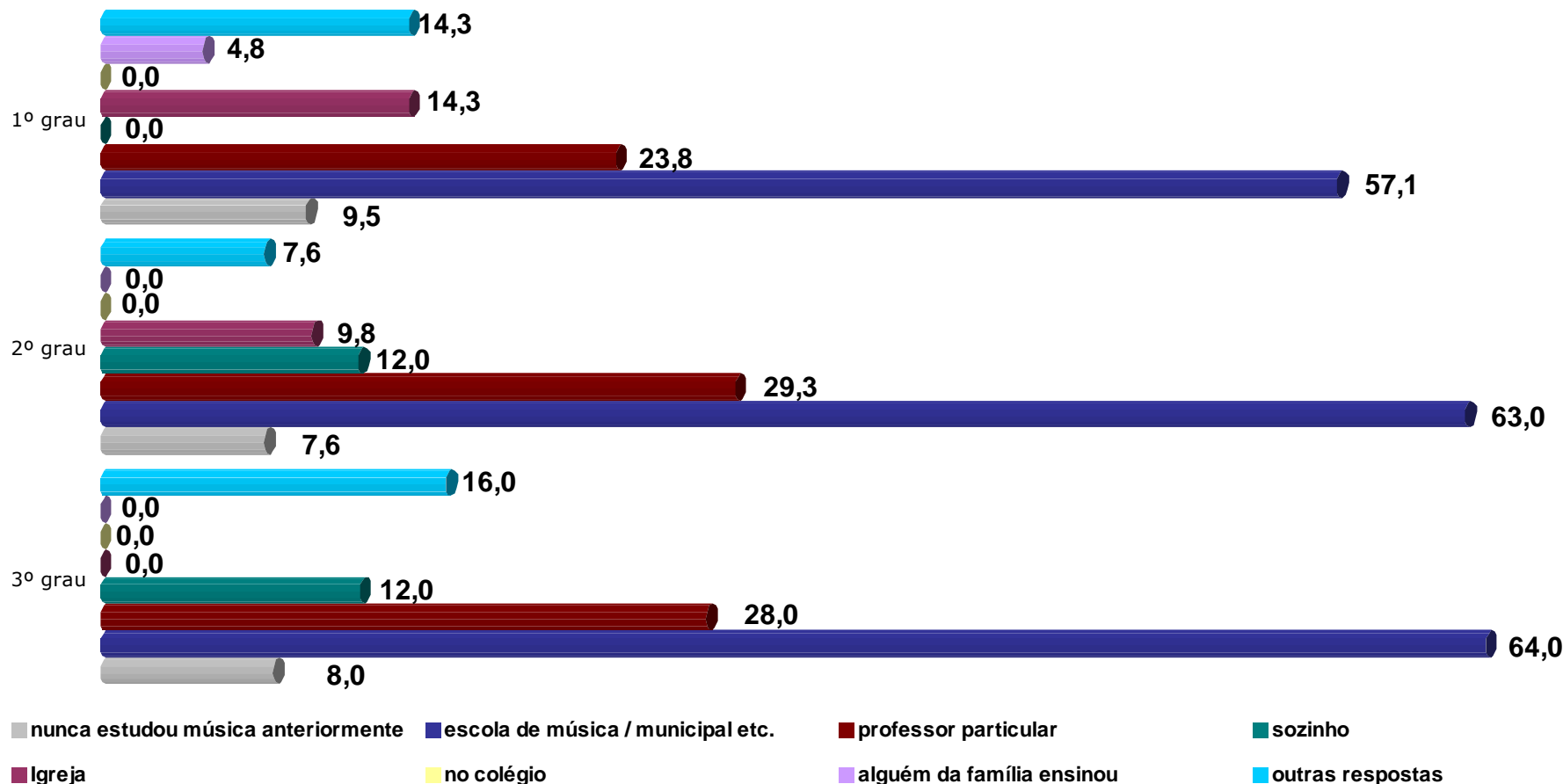
Período de Realização:

Março/2014

Pesquisa Exclusiva para:

Conservatório Tatuí

Você estudou música anteriormente em alguma escola, professor particular, sozinho etc ?



Pesquisa Realizada em:

Tatuí

Período de Realização:

Março/2014

Pesquisa Exclusiva para:

Conservatório Tatuí

Você estudou música anteriormente em alguma escola, professor particular, sozinho etc ?

TABELA 01
PERFIL LINHA

% HORIZONTAL	Sexo		Idade			Escolaridade		
	Masculino	Feminino	16/24	25/49	50++	1º grau	2º grau	3º grau
nunca estudou música anteriormente	63,64	36,36	63,64	36,36	-	18,18	63,64	18,18
escola de música / municipal etc.	72,09	27,91	72,09	26,74	1,16	13,95	67,44	18,60
professor particular	61,54	38,46	64,10	35,90	-	12,82	69,23	17,95
sozinho	71,43	28,57	78,57	21,43	-	-	78,57	21,43
Igreja	58,33	41,67	66,67	33,33	-	25,00	75,00	-
no colégio	-	-	-	-	-	-	-	-
alguém da família ensinou	-	100,00	100,00	-	-	100,00	-	-
outras respostas	50,00	50,00	85,71	14,29	-	21,43	50,00	28,57
	-	-	-	-	-	-	-	-

TABELA 02
PERFIL COLUNA

	Sexo		Idade			Escolaridade		
	Masculino	Feminino	16/24	25/49	50++	1º grau	2º grau	3º grau
nunca estudou música anteriormente	7,22	9,76	7,00	10,81	-	9,52	7,61	8,00
escola de música / municipal etc.	63,92	58,54	62,00	62,16	100,00	57,14	63,04	64,00
professor particular	24,74	36,59	25,00	37,84	-	23,81	29,35	28,00
sozinho	10,31	9,76	11,00	8,11	-	-	11,96	12,00
Igreja	7,22	12,20	8,00	10,81	-	14,29	9,78	-
no colégio	-	-	-	-	-	-	-	-
alguém da família ensinou	-	2,44	1,00	-	-	4,76	-	-
outras respostas	7,22	17,07	12,00	5,41	-	14,29	7,61	16,00
	-	-	-	-	-	-	-	-

Obs.: Respostas Múltiplas podem somar mais que 100%

Você estudou música anteriormente em alguma escola, professor particular, sozinho etc ?

TABELA 03
PERFIL LINHA

% HORIZONTAL →	INSTRUMENTO							MORA EM TATUÍ ?	
	LUTERIA	PERCUSSÃO	PIANO	CANTO	VIOLÃO	CORDAS	SOPRO	Mora	Não
nunca estudou música anteriormente	-	9,09	9,09	27,27	27,27	9,09	18,18	54,55	45,45
escola de música / municipal etc.	2,33	2,33	3,49	9,30	12,79	30,23	39,53	37,21	62,79
professor particular	5,13	2,56	7,69	15,38	7,69	43,59	17,95	23,08	76,92
sozinho	7,14	7,14	7,14	14,29	7,14	42,86	14,29	28,57	71,43
Igreja	-	-	16,67	-	8,33	50,00	25,00	66,67	33,33
no colégio	-	-	-	-	-	-	-	-	-
alguém da família ensinou	-	-	100,00	-	-	-	-	-	100,00
outras respostas	-	7,14	-	7,14	21,43	14,29	50,00	28,57	71,43
	-	-	-	-	-	-	-	-	-

TABELA 04
PERFIL COLUNA

% VERTICAL ↓	INSTRUMENTO							MORA EM TATUÍ ?	
	LUTERIA	PERCUSSÃO	PIANO	CANTO	VIOLÃO	CORDAS	SOPRO	Mora	Não
nunca estudou música anteriormente	-	16,67	11,11	21,43	20,00	2,38	4,26	12,00	5,68
escola de música / municipal etc.	40,00	33,33	33,33	57,14	73,33	61,90	72,34	64,00	61,36
professor particular	40,00	16,67	33,33	42,86	20,00	40,48	14,89	18,00	34,09
sozinho	20,00	16,67	11,11	14,29	6,67	14,29	4,26	8,00	11,36
Igreja	-	-	22,22	-	6,67	14,29	6,38	16,00	4,55
no colégio	-	-	-	-	-	-	-	-	-
alguém da família ensinou	-	-	11,11	-	-	-	-	-	1,14
outras respostas	-	16,67	-	7,14	20,00	4,76	14,89	8,00	11,36
	-	-	-	-	-	-	-	-	-

Obs.: Respostas Múltiplas podem somar mais que 100%

Pesquisa Realizada em:

Tatuí

Período de Realização:

Março/2014

Pesquisa Exclusiva para:

Conservatório Tatuí

Como você avalia: A qualidade dos seus professores ?

não sabe responder

péssimo

ruim

regular

bom

ótimo



2,2



14,5



83,3

Pesquisa Realizada em:

Tatuí

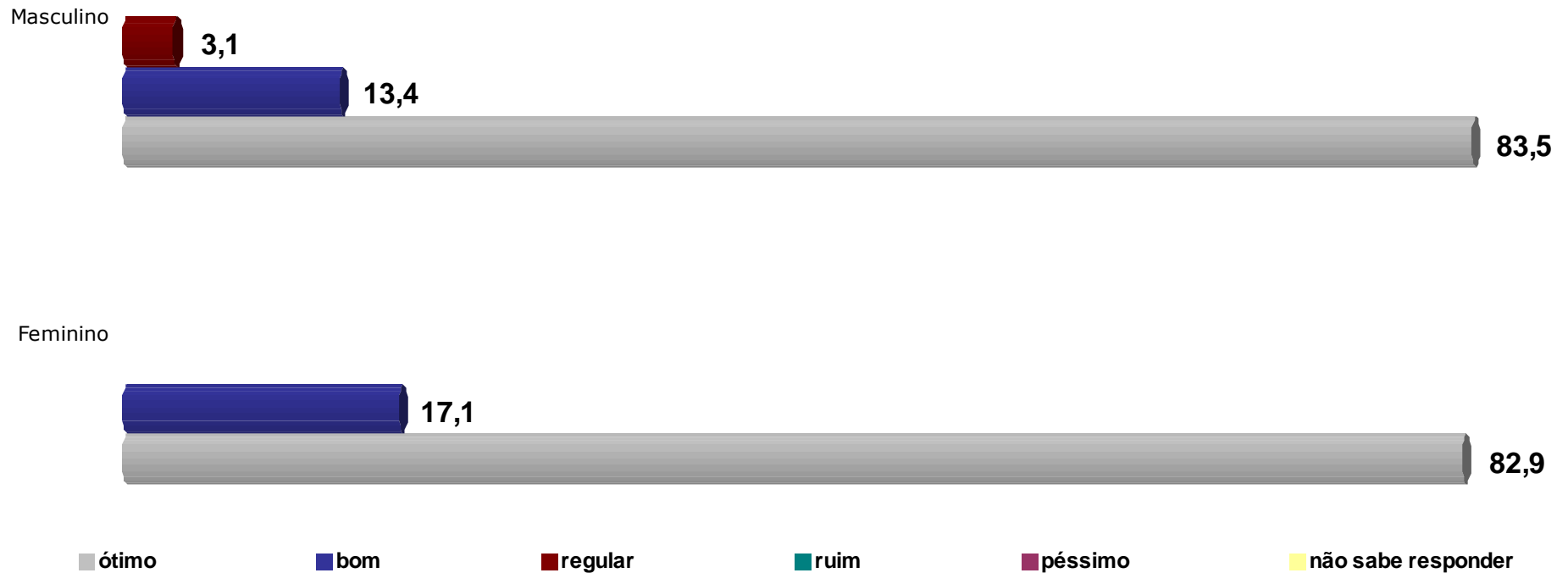
Período de Realização:

Março/2014

Pesquisa Exclusiva para:

Conservatório Tatuí

Como você avalia: A qualidade dos seus professores ?



Pesquisa Realizada em:

Tatuí

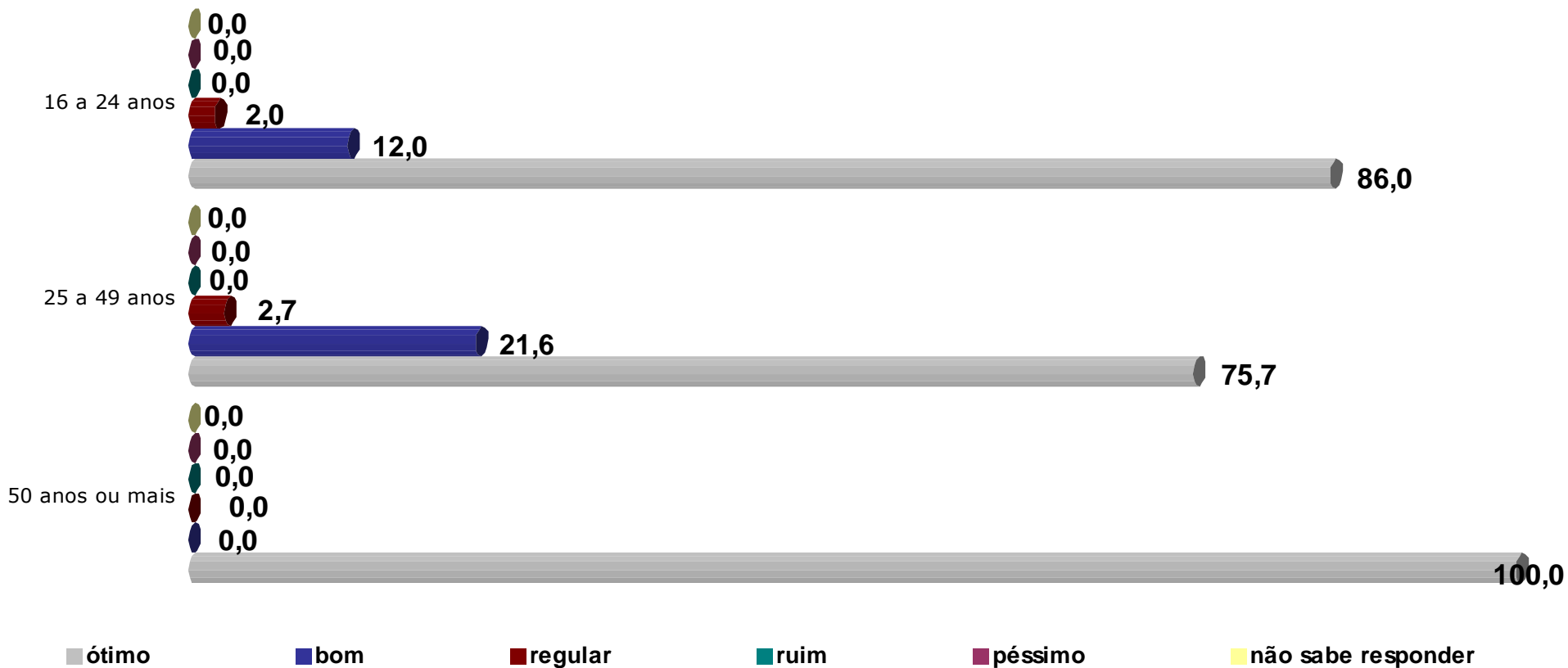
Período de Realização:

Março/2014


Pesquisa Exclusiva para:

Conservatório Tatuí

Como você avalia: A qualidade dos seus professores ?



Como você avalia: A qualidade dos seus professores ?



Pesquisa Realizada em:

Tatuí

Período de Realização:

Março/2014

Pesquisa Exclusiva para:

Conservatório Tatuí

Como você avalia: A qualidade dos seus professores ?

TABELA 01
PERFIL LINHA

% HORIZONTAL →

	Sexo		Idade			Escolaridade		
	Masculino	Feminino	16/24	25/49	50++	1º grau	2º grau	3º grau
ótimo	70,43	29,57	74,78	24,35	0,87	15,65	66,09	18,26
bom	65,00	35,00	60,00	40,00	-	15,00	65,00	20,00
regular	100,00	-	66,67	33,33	-	-	100,00	-
ruim	-	-	-	-	-	-	-	-
péssimo	-	-	-	-	-	-	-	-
não sabe responder	-	-	-	-	-	-	-	-
	-	-	-	-	-	-	-	-
	-	-	-	-	-	-	-	-
	-	-	-	-	-	-	-	-

TABELA 02
PERFIL COLUNA

% VERTICAL ↓

	Sexo		Idade			Escolaridade		
	Masculino	Feminino	16/24	25/49	50++	1º grau	2º grau	3º grau
ótimo	83,51	82,93	86,00	75,68	100,00	85,71	82,61	84,00
bom	13,40	17,07	12,00	21,62	-	14,29	14,13	16,00
regular	3,09	-	2,00	2,70	-	-	3,26	-
ruim	-	-	-	-	-	-	-	-
péssimo	-	-	-	-	-	-	-	-
não sabe responder	-	-	-	-	-	-	-	-
	-	-	-	-	-	-	-	-
	-	-	-	-	-	-	-	-
	-	-	-	-	-	-	-	-

Pesquisa Realizada em:

Tatuí

Período de Realização:

Março/2014

Pesquisa Exclusiva para:

Conservatório Tatuí

Como você avalia: A qualidade dos seus professores ?

TABELA 03
PERFIL LINHA

% HORIZONTAL →	INSTRUMENTO							MORA EM TATUÍ ?	
	LUTERIA	PERCUSSÃO	PIANO	CANTO	VIOLÃO	CORDAS	SOPRO	Mora	Não
ótimo	1,74	4,35	6,96	12,17	11,30	30,43	33,04	34,78	65,22
bom	10,00	5,00	5,00	-	10,00	35,00	35,00	40,00	60,00
regular	33,33	-	-	-	-	-	66,67	66,67	33,33
ruim	-	-	-	-	-	-	-	-	-
péssimo	-	-	-	-	-	-	-	-	-
não sabe responder	-	-	-	-	-	-	-	-	-
	-	-	-	-	-	-	-	-	-
	-	-	-	-	-	-	-	-	-
	-	-	-	-	-	-	-	-	-

TABELA 04
PERFIL COLUNA

% VERTICAL ↓	INSTRUMENTO							MORA EM TATUÍ ?	
	LUTERIA	PERCUSSÃO	PIANO	CANTO	VIOLÃO	CORDAS	SOPRO	Mora	Não
ótimo	40,00	83,33	88,89	100,00	86,67	83,33	80,85	80,00	85,23
bom	40,00	16,67	11,11	-	13,33	16,67	14,89	16,00	13,64
regular	20,00	-	-	-	-	-	4,26	4,00	1,14
ruim	-	-	-	-	-	-	-	-	-
péssimo	-	-	-	-	-	-	-	-	-
não sabe responder	-	-	-	-	-	-	-	-	-
	-	-	-	-	-	-	-	-	-
	-	-	-	-	-	-	-	-	-
	-	-	-	-	-	-	-	-	-

Pesquisa Realizada em:

Tatuí

Período de Realização:

Março/2014

Pesquisa Exclusiva para:

Conservatório Tatuí

Como você avalia: O interesse dos professores no seu aprendizado ?

não sabe responder

péssimo

ruim 0,7

regular 4,3

bom 21,7

ótimo 73,2

Pesquisa Realizada em:

Tatuí

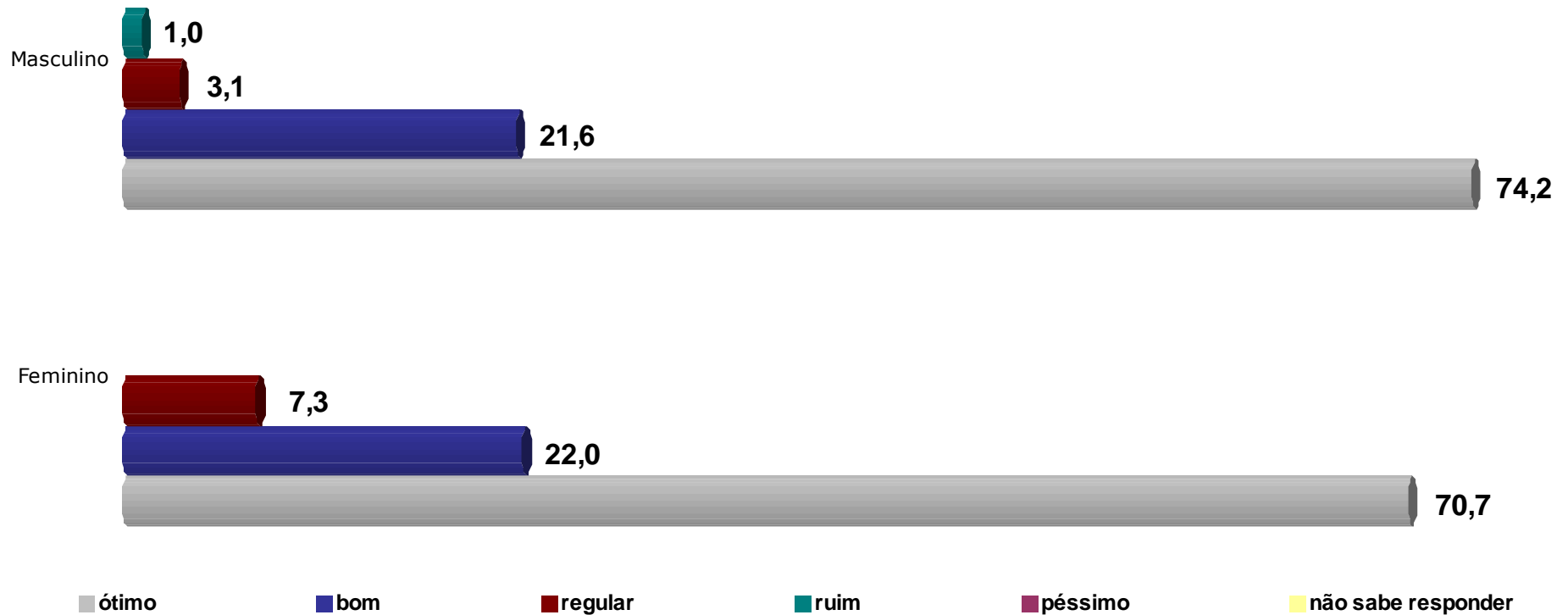
Período de Realização:

Março/2014

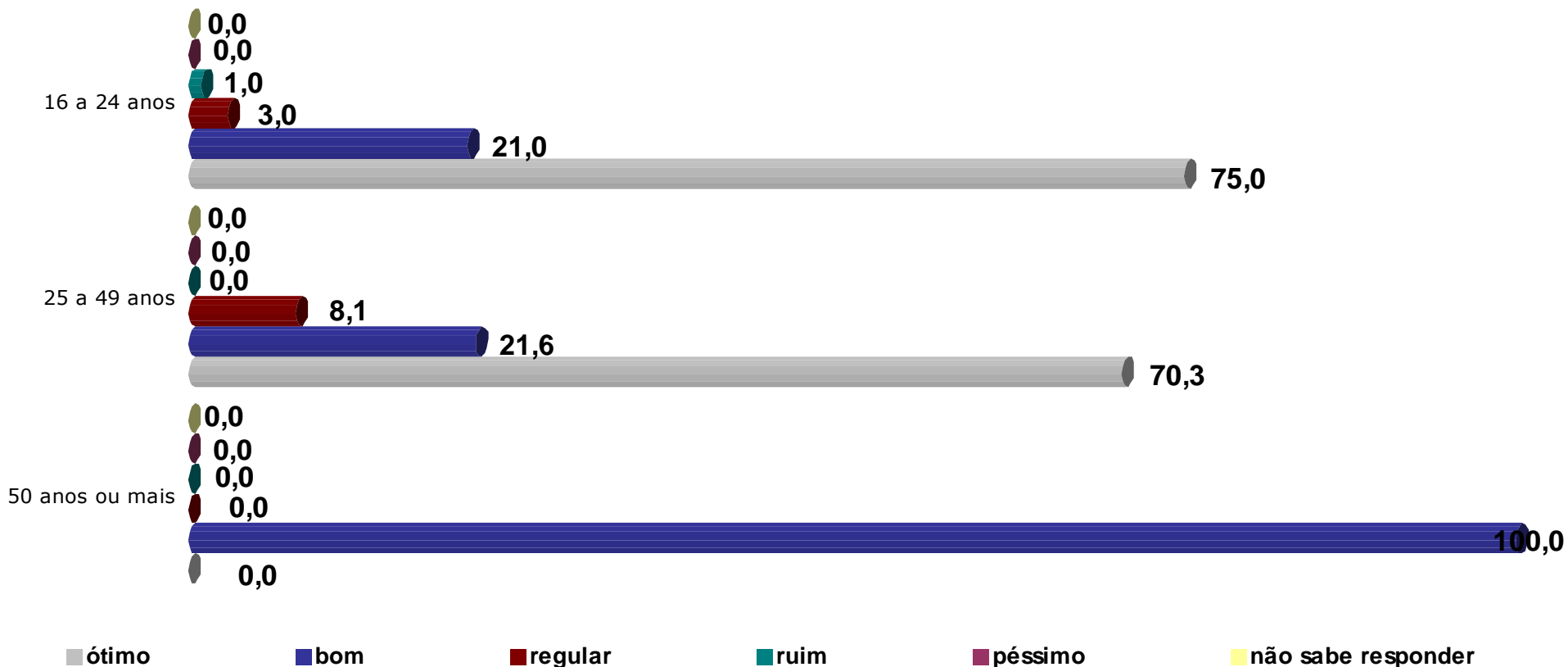
Pesquisa Exclusiva para:

Conservatório Tatuí

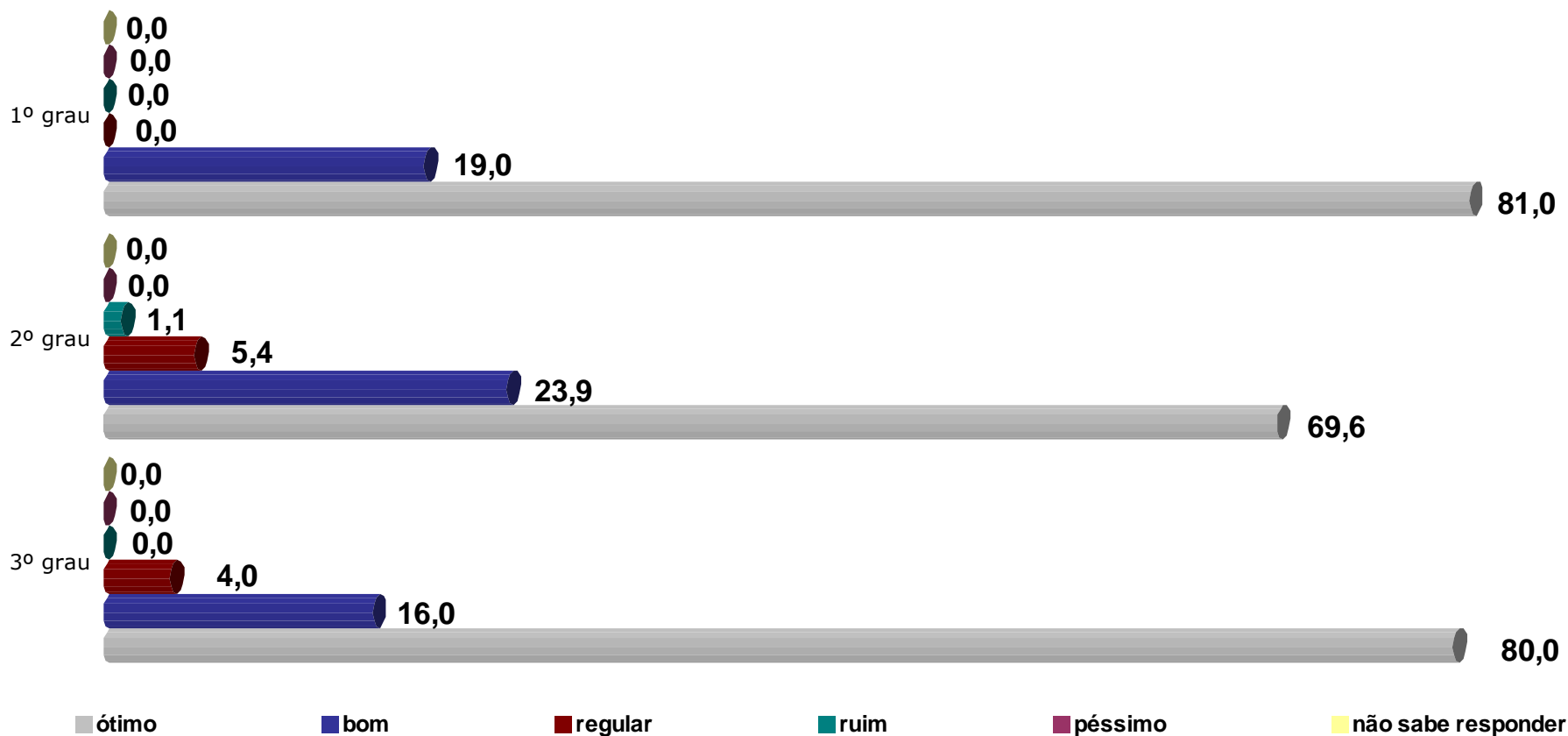
Como você avalia: O interesse dos professores no seu aprendizado ?



Como você avalia: O interesse dos professores no seu aprendizado ?



Como você avalia: O interesse dos professores no seu aprendizado ?



Pesquisa Realizada em:

Tatuí

Período de Realização:

Março/2014

Pesquisa Exclusiva para:

Conservatório Tatuí

Como você avalia: O interesse dos professores no seu aprendizado ?

TABELA 01
PERFIL LINHA

% HORIZONTAL →

	Sexo		Idade			Escolaridade		
	Masculino	Feminino	16/24	25/49	50++	1º grau	2º grau	3º grau
ótimo	71,29	28,71	74,26	25,74	-	16,83	63,37	19,80
bom	70,00	30,00	70,00	26,67	3,33	13,33	73,33	13,33
regular	50,00	50,00	50,00	50,00	-	-	83,33	16,67
ruim	100,00	-	100,00	-	-	-	100,00	-
péssimo	-	-	-	-	-	-	-	-
não sabe responder	-	-	-	-	-	-	-	-
	-	-	-	-	-	-	-	-
	-	-	-	-	-	-	-	-
	-	-	-	-	-	-	-	-

TABELA 02
PERFIL COLUNA

↓ **% VERTICAL**

	Sexo		Idade			Escolaridade		
	Masculino	Feminino	16/24	25/49	50++	1º grau	2º grau	3º grau
ótimo	74,23	70,73	75,00	70,27	-	80,95	69,57	80,00
bom	21,65	21,95	21,00	21,62	100,00	19,05	23,91	16,00
regular	3,09	7,32	3,00	8,11	-	-	5,43	4,00
ruim	1,03	-	1,00	-	-	-	1,09	-
péssimo	-	-	-	-	-	-	-	-
não sabe responder	-	-	-	-	-	-	-	-
	-	-	-	-	-	-	-	-
	-	-	-	-	-	-	-	-
	-	-	-	-	-	-	-	-

Como você avalia: O interesse dos professores no seu aprendizado ?

**TABELA 03
PERFIL LINHA**

% HORIZONTAL →	INSTRUMENTO							MORA EM TATUÍ ?	
	LUTERIA	PERCUSSÃO	PIANO	CANTO	VIOLÃO	CORDAS	SOPRO	Mora	Não
ótimo	1,98	3,96	5,94	11,88	10,89	31,68	33,66	35,64	64,36
bom	3,33	6,67	10,00	6,67	13,33	30,00	30,00	40,00	60,00
regular	16,67	-	-	-	-	16,67	66,67	16,67	83,33
ruim	100,00	-	-	-	-	-	-	100,00	-
péssimo	-	-	-	-	-	-	-	-	-
não sabe responder	-	-	-	-	-	-	-	-	-
	-	-	-	-	-	-	-	-	-
	-	-	-	-	-	-	-	-	-
	-	-	-	-	-	-	-	-	-

**TABELA 04
PERFIL COLUNA**

% VERTICAL ↓	INSTRUMENTO							MORA EM TATUÍ ?	
	LUTERIA	PERCUSSÃO	PIANO	CANTO	VIOLÃO	CORDAS	SOPRO	Mora	Não
ótimo	40,00	66,67	66,67	85,71	73,33	76,19	72,34	72,00	73,86
bom	20,00	33,33	33,33	14,29	26,67	21,43	19,15	24,00	20,45
regular	20,00	-	-	-	-	2,38	8,51	2,00	5,68
ruim	20,00	-	-	-	-	-	-	2,00	-
péssimo	-	-	-	-	-	-	-	-	-
não sabe responder	-	-	-	-	-	-	-	-	-
	-	-	-	-	-	-	-	-	-
	-	-	-	-	-	-	-	-	-
	-	-	-	-	-	-	-	-	-

Pesquisa Realizada em:

Tatuí

Período de Realização:

Março/2014

Pesquisa Exclusiva para:

Conservatório Tatuí

Como você avalia: O método de ensino utilizado pelos professores ?

não sabe responder


péssimo

ruim

regular

bom

ótimo



Pesquisa Realizada em:

Tatuí

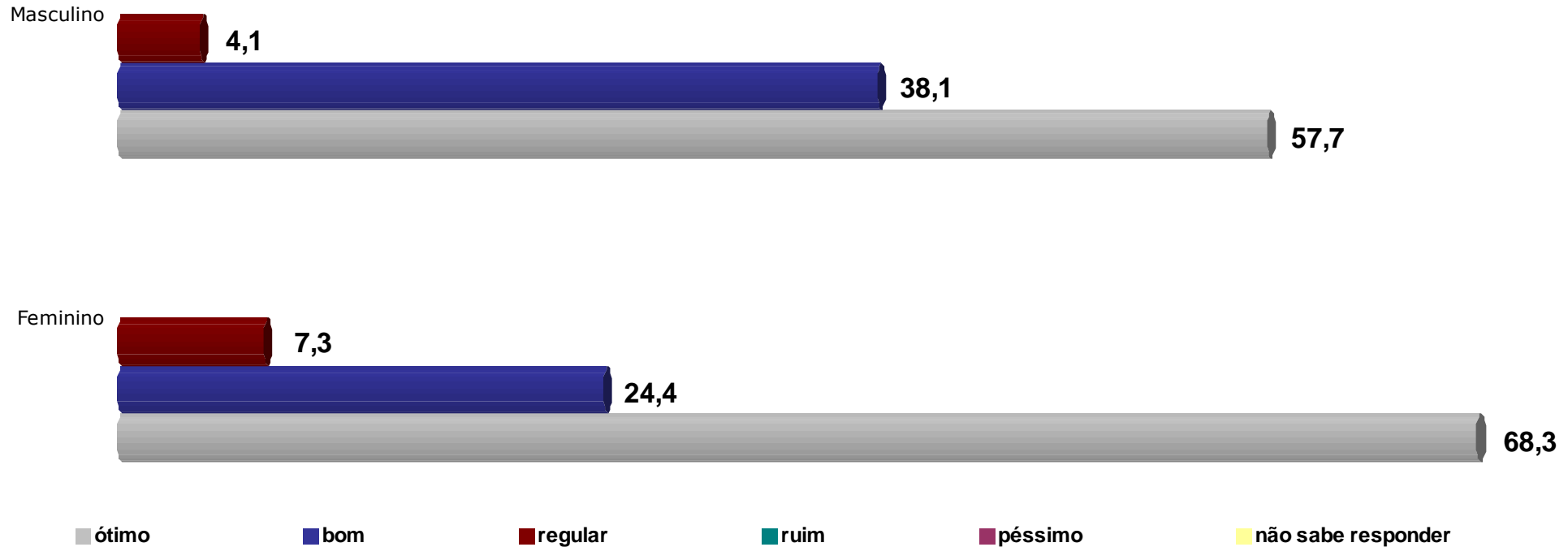
Período de Realização:

Março/2014

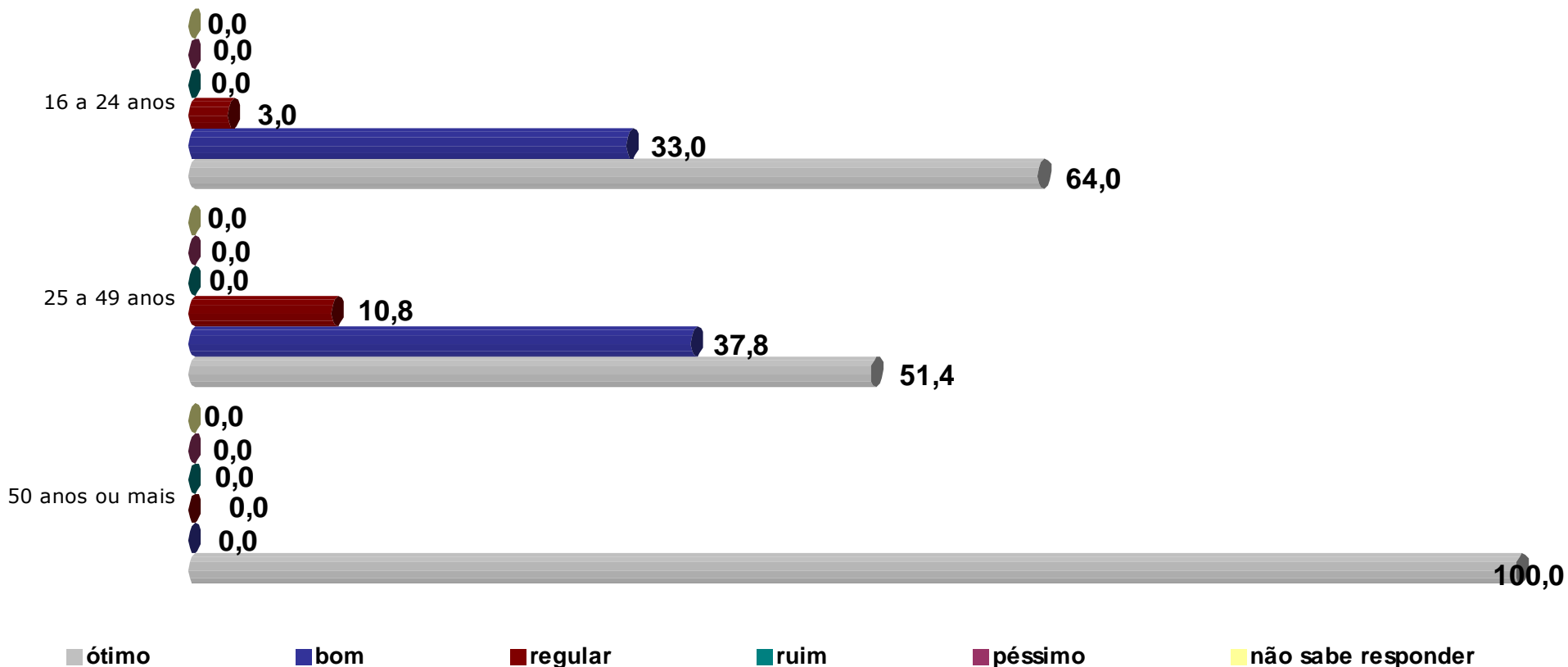
Pesquisa Exclusiva para:

Conservatório Tatuí

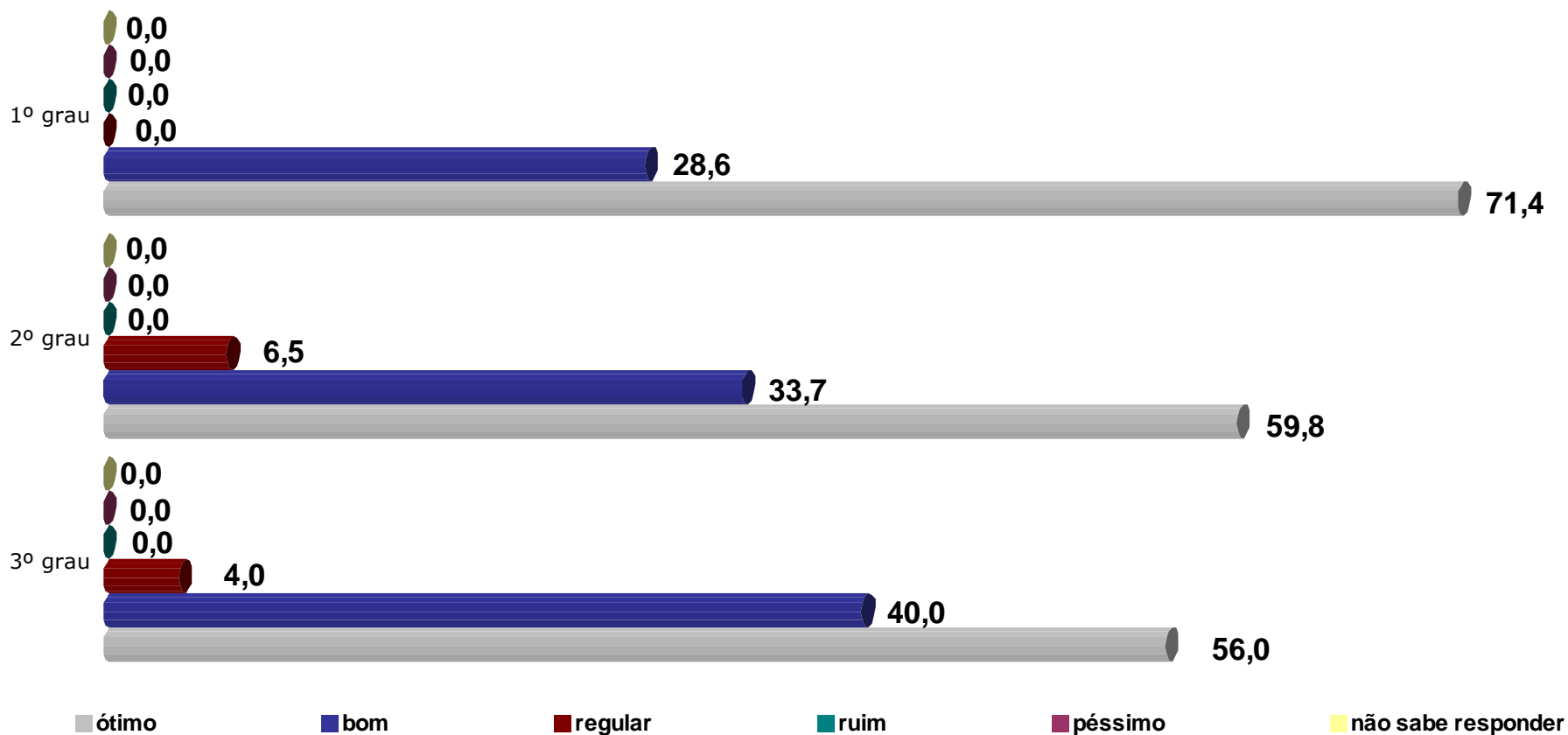
Como você avalia: O método de ensino utilizado pelos professores ?



Como você avalia: O método de ensino utilizado pelos professores ?



Como você avalia: O método de ensino utilizado pelos professores ?



Pesquisa Realizada em:

Tatuí

Período de Realização:

Março/2014

Pesquisa Exclusiva para:

Conservatório Tatuí

Como você avalia: O método de ensino utilizado pelos professores ?

TABELA 01
PERFIL LINHA

% HORIZONTAL →

	Sexo		Idade			Escolaridade		
	Masculino	Feminino	16/24	25/49	50++	1º grau	2º grau	3º grau
ótimo	66,67	33,33	76,19	22,62	1,19	17,86	65,48	16,67
bom	78,72	21,28	70,21	29,79	-	12,77	65,96	21,28
regular	57,14	42,86	42,86	57,14	-	-	85,71	14,29
ruim	-	-	-	-	-	-	-	-
péssimo	-	-	-	-	-	-	-	-
não sabe responder	-	-	-	-	-	-	-	-
	-	-	-	-	-	-	-	-
	-	-	-	-	-	-	-	-
	-	-	-	-	-	-	-	-

TABELA 02
PERFIL COLUNA

% VERTICAL ↓

	Sexo		Idade			Escolaridade		
	Masculino	Feminino	16/24	25/49	50++	1º grau	2º grau	3º grau
ótimo	57,73	68,29	64,00	51,35	100,00	71,43	59,78	56,00
bom	38,14	24,39	33,00	37,84	-	28,57	33,70	40,00
regular	4,12	7,32	3,00	10,81	-	-	6,52	4,00
ruim	-	-	-	-	-	-	-	-
péssimo	-	-	-	-	-	-	-	-
não sabe responder	-	-	-	-	-	-	-	-
	-	-	-	-	-	-	-	-
	-	-	-	-	-	-	-	-
	-	-	-	-	-	-	-	-

Pesquisa Realizada em:

Tatuí

Período de Realização:

Março/2014

Pesquisa Exclusiva para:

Conservatório Tatuí

Como você avalia: O método de ensino utilizado pelos professores ?

**TABELA 03
PERFIL LINHA**

% HORIZONTAL →	INSTRUMENTO							MORA EM TATUÍ ?	
	LUTERIA	PERCUSSÃO	PIANO	CANTO	VIOLÃO	CORDAS	SOPRO	Mora	Não
ótimo	-	4,76	7,14	11,90	9,52	33,33	33,33	33,33	66,67
bom	8,51	4,26	6,38	6,38	14,89	27,66	31,91	42,55	57,45
regular	14,29	-	-	14,29	-	14,29	57,14	28,57	71,43
ruim	-	-	-	-	-	-	-	-	-
péssimo	-	-	-	-	-	-	-	-	-
não sabe responder	-	-	-	-	-	-	-	-	-
	-	-	-	-	-	-	-	-	-
	-	-	-	-	-	-	-	-	-
	-	-	-	-	-	-	-	-	-

**TABELA 04
PERFIL COLUNA**

% VERTICAL ↓	INSTRUMENTO							MORA EM TATUÍ ?	
	LUTERIA	PERCUSSÃO	PIANO	CANTO	VIOLÃO	CORDAS	SOPRO	Mora	Não
ótimo	-	66,67	66,67	71,43	53,33	66,67	59,57	56,00	63,64
bom	80,00	33,33	33,33	21,43	46,67	30,95	31,91	40,00	30,68
regular	20,00	-	-	7,14	-	2,38	8,51	4,00	5,68
ruim	-	-	-	-	-	-	-	-	-
péssimo	-	-	-	-	-	-	-	-	-
não sabe responder	-	-	-	-	-	-	-	-	-
	-	-	-	-	-	-	-	-	-
	-	-	-	-	-	-	-	-	-
	-	-	-	-	-	-	-	-	-

Como você avalia: A qualidade das aulas teóricas ?

não sabe responder

péssimo

ruim

regular

bom

ótimo

10,9

42,0

47,1

Pesquisa Realizada em:

Tatuí

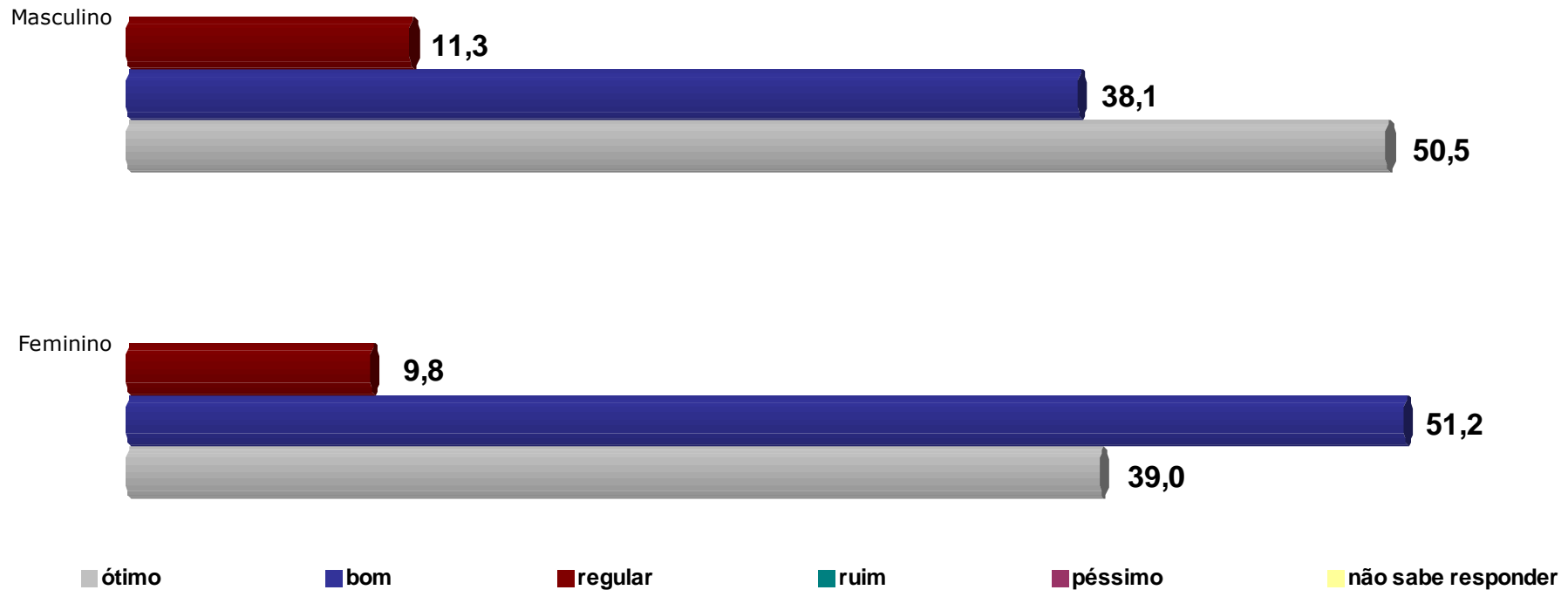
Período de Realização:

Março/2014

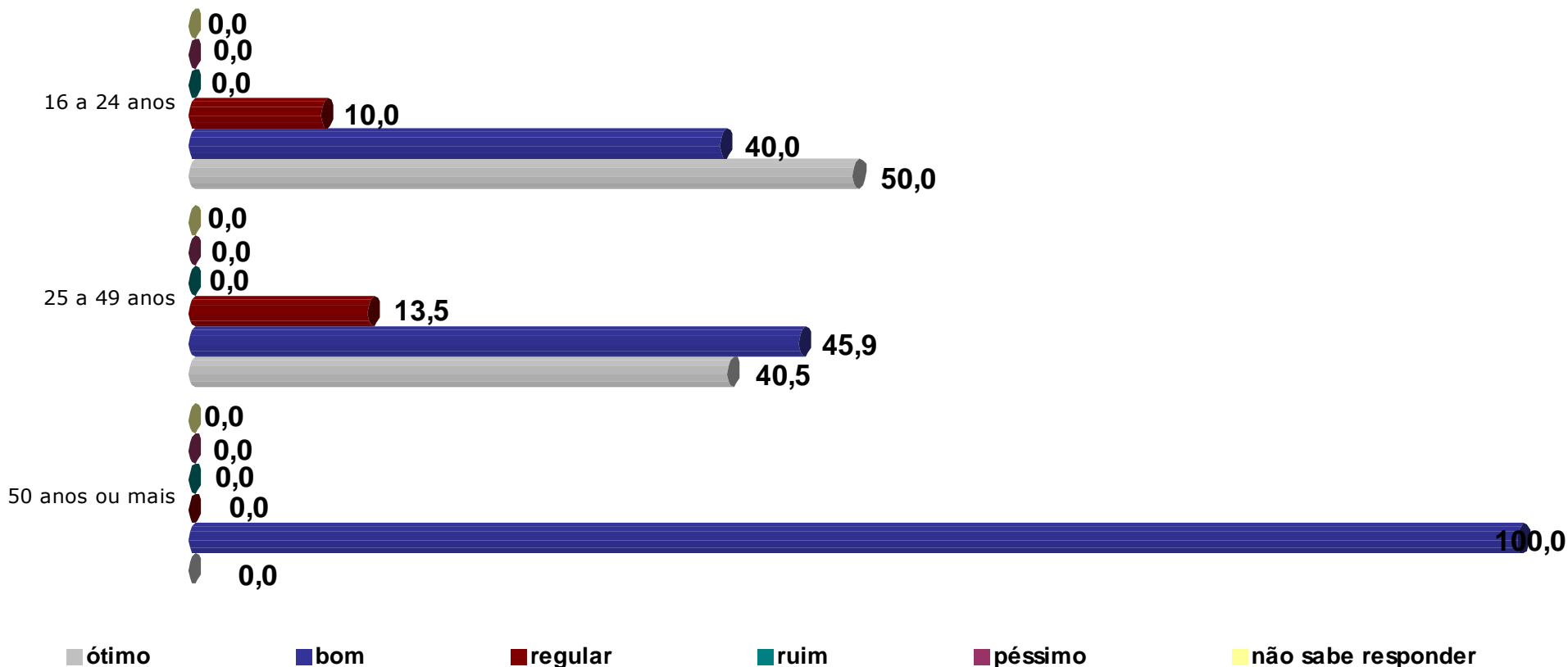
Pesquisa Exclusiva para:

Conservatório Tatuí

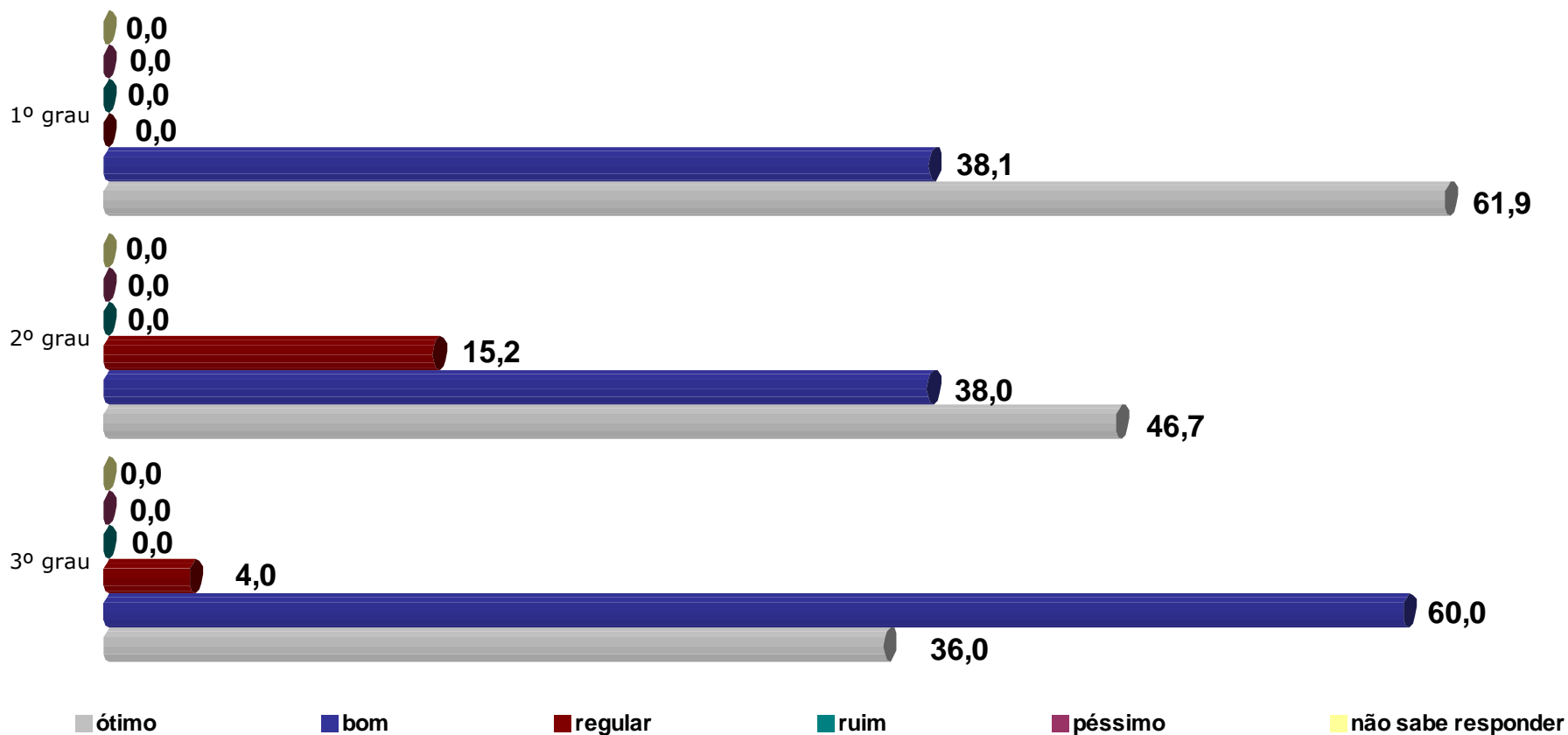
Como você avalia: A qualidade das aulas teóricas ?



Como você avalia: A qualidade das aulas teóricas ?



Como você avalia: A qualidade das aulas teóricas ?



Pesquisa Realizada em:

Tatuí

Período de Realização:

Março/2014

Pesquisa Exclusiva para:

Conservatório Tatuí

Como você avalia: A qualidade das aulas teóricas ?

TABELA 01
PERFIL LINHA

% HORIZONTAL →

	Sexo		Idade			Escolaridade		
	Masculino	Feminino	16/24	25/49	50++	1º grau	2º grau	3º grau
ótimo	75,38	24,62	76,92	23,08	-	20,00	66,15	13,85
bom	63,79	36,21	68,97	29,31	1,72	13,79	60,34	25,86
regular	73,33	26,67	66,67	33,33	-	-	93,33	6,67
ruim	-	-	-	-	-	-	-	-
péssimo	-	-	-	-	-	-	-	-
não sabe responder	-	-	-	-	-	-	-	-
	-	-	-	-	-	-	-	-
	-	-	-	-	-	-	-	-
	-	-	-	-	-	-	-	-

TABELA 02
PERFIL COLUNA

% VERTICAL ↓

	Sexo		Idade			Escolaridade		
	Masculino	Feminino	16/24	25/49	50++	1º grau	2º grau	3º grau
ótimo	50,52	39,02	50,00	40,54	-	61,90	46,74	36,00
bom	38,14	51,22	40,00	45,95	100,00	38,10	38,04	60,00
regular	11,34	9,76	10,00	13,51	-	-	15,22	4,00
ruim	-	-	-	-	-	-	-	-
péssimo	-	-	-	-	-	-	-	-
não sabe responder	-	-	-	-	-	-	-	-
	-	-	-	-	-	-	-	-
	-	-	-	-	-	-	-	-
	-	-	-	-	-	-	-	-

Como você avalia: A qualidade das aulas teóricas ?

**TABELA 03
PERFIL LINHA**

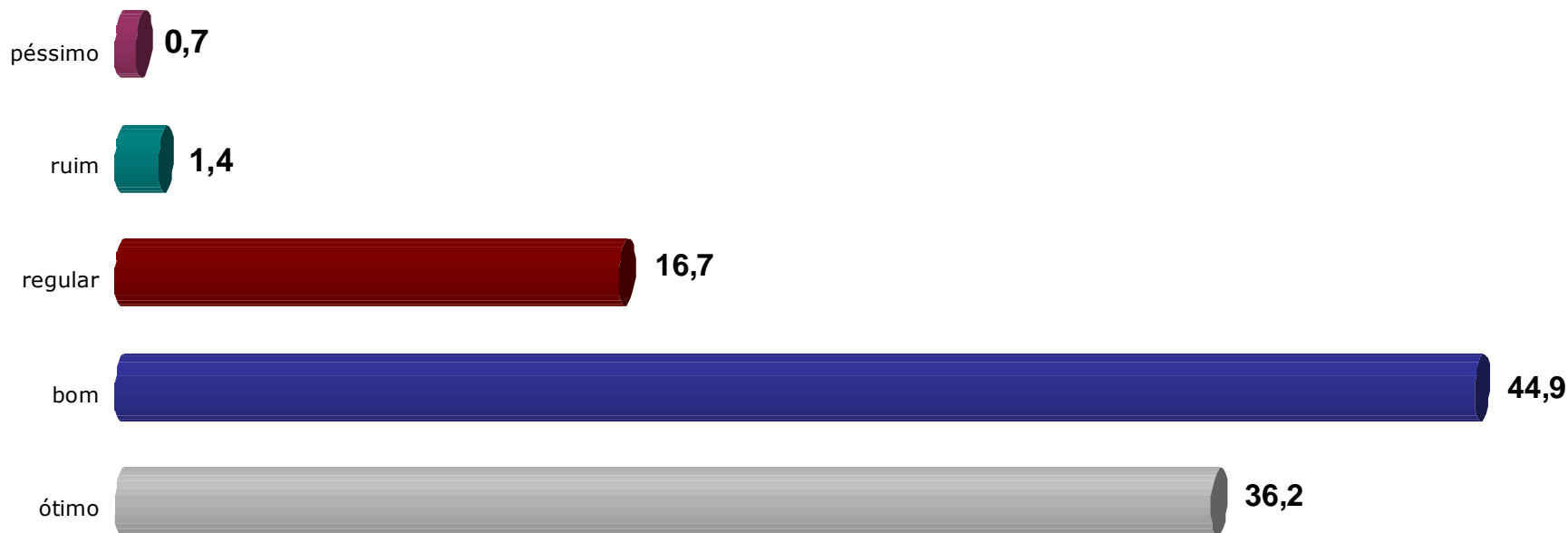
% HORIZONTAL →	INSTRUMENTO							MORA EM TATUÍ ?	
	LUTERIA	PERCUSSÃO	PIANO	CANTO	VIOLÃO	CORDAS	SOPRO	Mora	Não
ótimo	4,62	3,08	6,15	9,23	10,77	29,23	36,92	30,77	69,23
bom	3,45	5,17	6,90	8,62	12,07	34,48	29,31	41,38	58,62
regular	-	6,67	6,67	20,00	6,67	20,00	40,00	40,00	60,00
ruim	-	-	-	-	-	-	-	-	-
péssimo	-	-	-	-	-	-	-	-	-
não sabe responder	-	-	-	-	-	-	-	-	-
	-	-	-	-	-	-	-	-	-
	-	-	-	-	-	-	-	-	-
	-	-	-	-	-	-	-	-	-

**TABELA 04
PERFIL COLUNA**

% VERTICAL ↓	INSTRUMENTO							MORA EM TATUÍ ?	
	LUTERIA	PERCUSSÃO	PIANO	CANTO	VIOLÃO	CORDAS	SOPRO	Mora	Não
ótimo	60,00	33,33	44,44	42,86	46,67	45,24	51,06	40,00	51,14
bom	40,00	50,00	44,44	35,71	46,67	47,62	36,17	48,00	38,64
regular	-	16,67	11,11	21,43	6,67	7,14	12,77	12,00	10,23
ruim	-	-	-	-	-	-	-	-	-
péssimo	-	-	-	-	-	-	-	-	-
não sabe responder	-	-	-	-	-	-	-	-	-
	-	-	-	-	-	-	-	-	-
	-	-	-	-	-	-	-	-	-
	-	-	-	-	-	-	-	-	-

Como você avalia: O atendimento prestado pela secretaria aos alunos ?

não sabe responder



Pesquisa Realizada em:

Tatuí

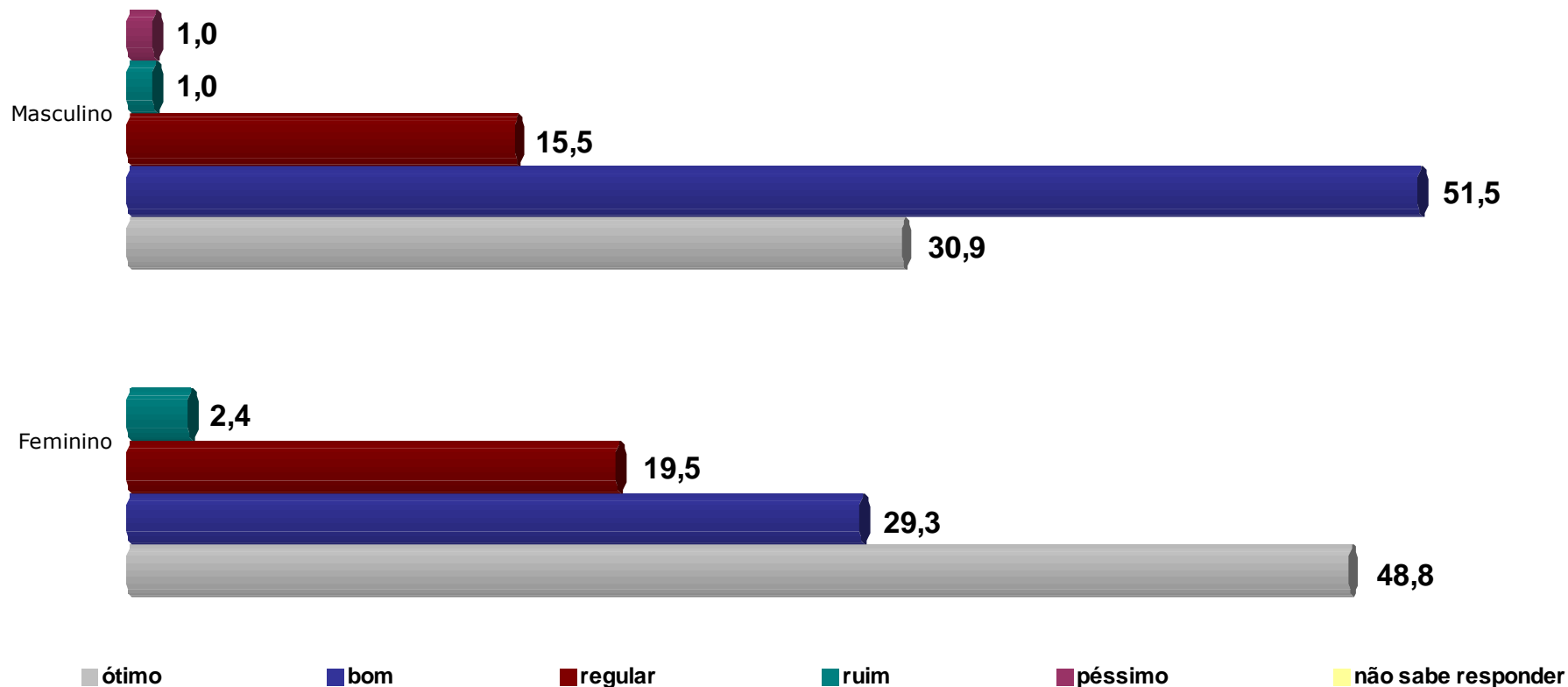
Período de Realização:

Março/2014

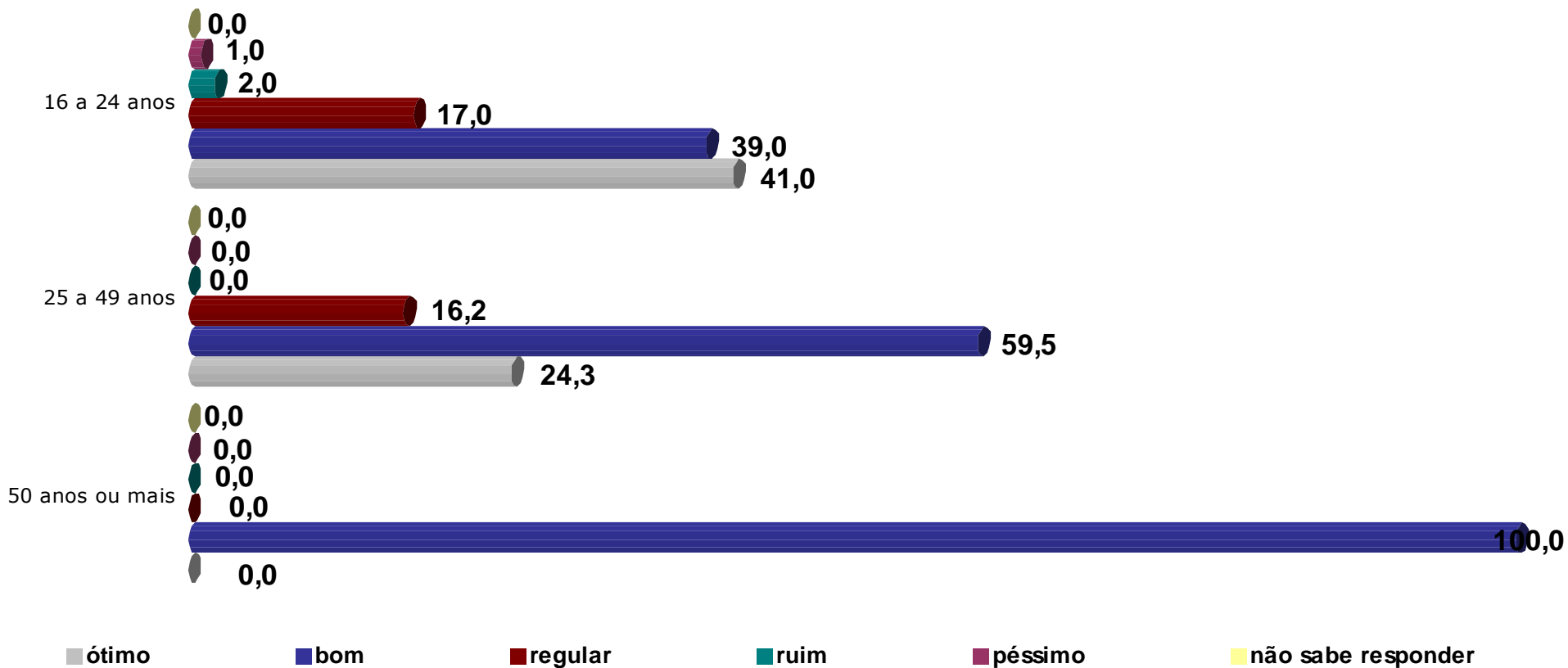
Pesquisa Exclusiva para:

Conservatório Tatuí

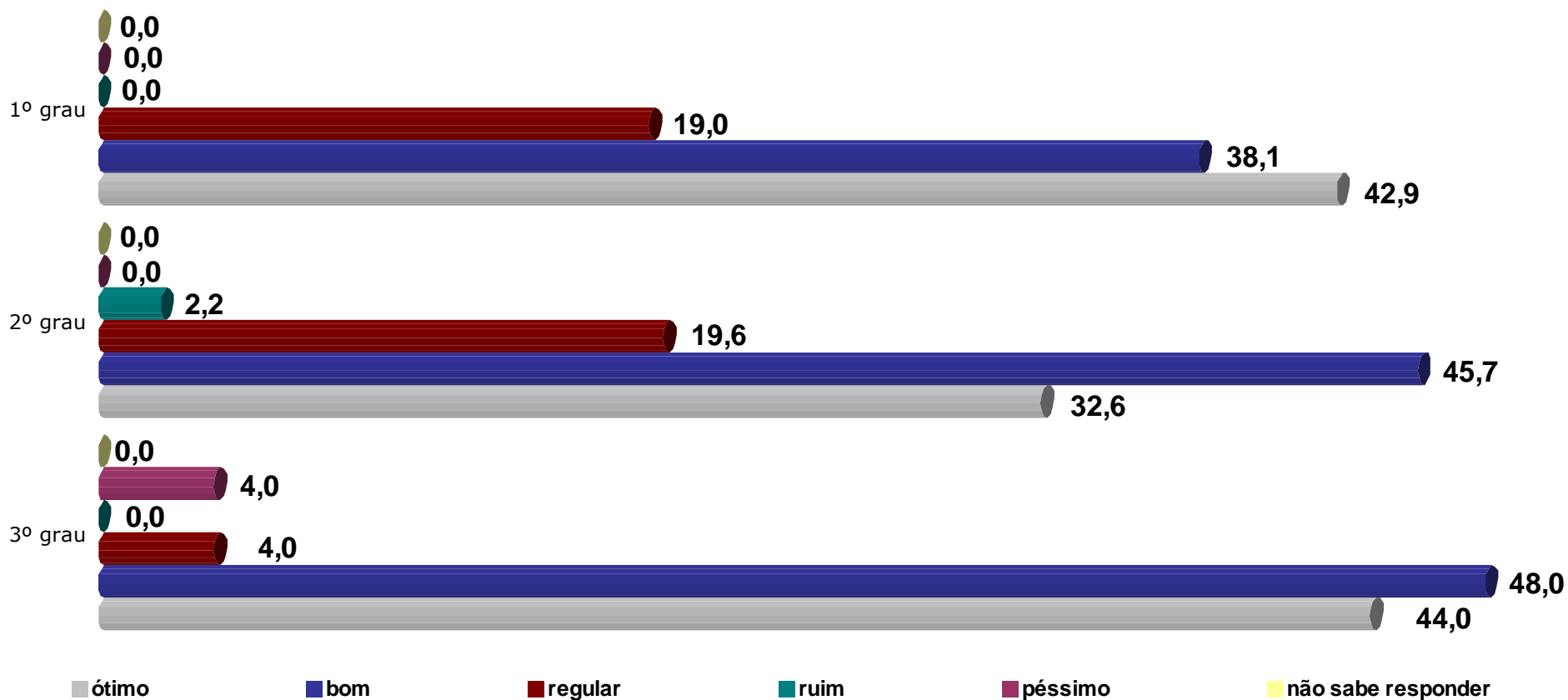
Como você avalia: O atendimento prestado pela secretaria aos alunos ?



Como você avalia: O atendimento prestado pela secretaria aos alunos ?



Como você avalia: O atendimento prestado pela secretaria aos alunos ?



Pesquisa Realizada em:

Tatuí

Período de Realização:

Março/2014

Pesquisa Exclusiva para:

Conservatório Tatuí

Como você avalia: O atendimento prestado pela secretaria aos alunos ?

TABELA 01
PERFIL LINHA

% HORIZONTAL →

	Sexo		Idade			Escolaridade		
	Masculino	Feminino	16/24	25/49	50++	1º grau	2º grau	3º grau
ótimo	60,00	40,00	82,00	18,00	-	18,00	60,00	22,00
bom	80,65	19,35	62,90	35,48	1,61	12,90	67,74	19,35
regular	65,22	34,78	73,91	26,09	-	17,39	78,26	4,35
ruim	50,00	50,00	100,00	-	-	-	100,00	-
péssimo	100,00	-	100,00	-	-	-	-	100,00
não sabe responder	-	-	-	-	-	-	-	-
	-	-	-	-	-	-	-	-
	-	-	-	-	-	-	-	-
	-	-	-	-	-	-	-	-

TABELA 02
PERFIL COLUNA

% VERTICAL ↓

	Sexo		Idade			Escolaridade		
	Masculino	Feminino	16/24	25/49	50++	1º grau	2º grau	3º grau
ótimo	30,93	48,78	41,00	24,32	-	42,86	32,61	44,00
bom	51,55	29,27	39,00	59,46	100,00	38,10	45,65	48,00
regular	15,46	19,51	17,00	16,22	-	19,05	19,57	4,00
ruim	1,03	2,44	2,00	-	-	-	2,17	-
péssimo	1,03	-	1,00	-	-	-	-	4,00
não sabe responder	-	-	-	-	-	-	-	-
	-	-	-	-	-	-	-	-
	-	-	-	-	-	-	-	-
	-	-	-	-	-	-	-	-

Como você avalia: O atendimento prestado pela secretaria aos alunos ?

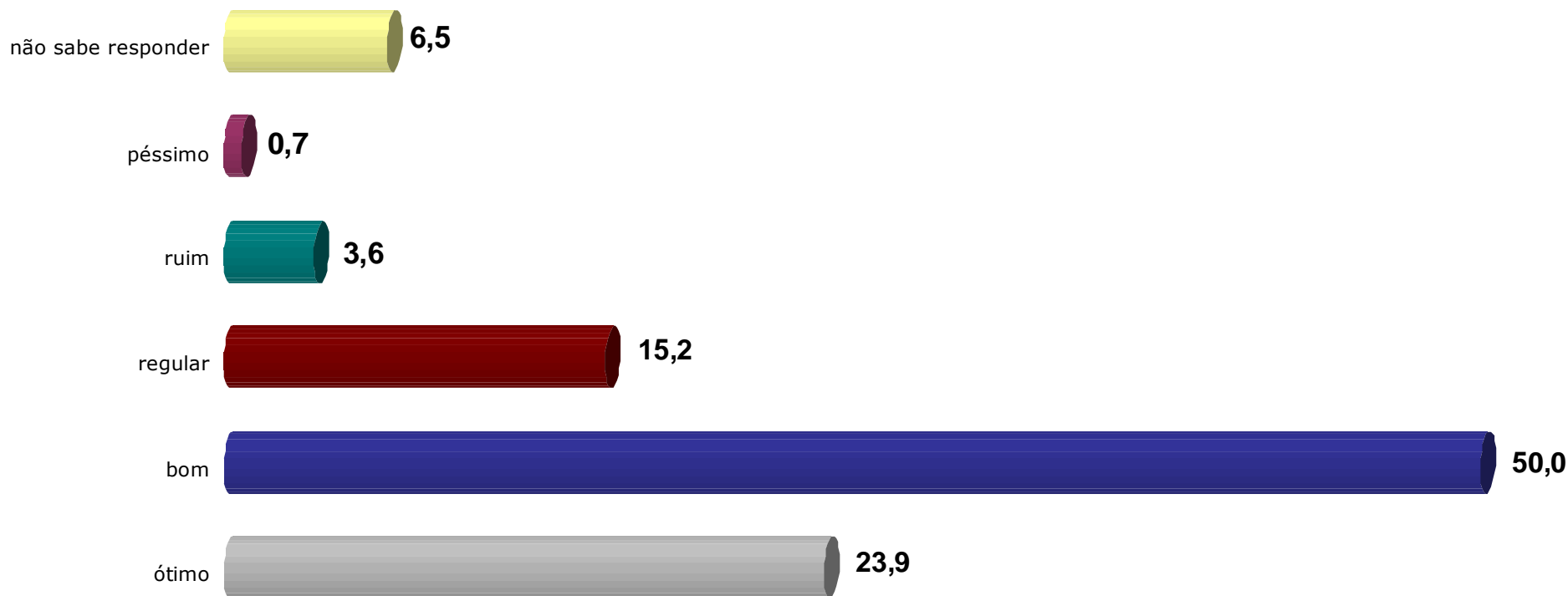
**TABELA 03
PERFIL LINHA**

% HORIZONTAL →	INSTRUMENTO							MORA EM TATUÍ ?	
	LUTERIA	PERCUSSÃO	PIANO	CANTO	VIOLÃO	CORDAS	SOPRO	Mora	Não
ótimo	-	6,00	10,00	12,00	10,00	30,00	32,00	28,00	72,00
bom	6,45	1,61	6,45	8,06	14,52	32,26	30,65	35,48	64,52
regular	4,35	4,35	-	8,70	4,35	26,09	52,17	56,52	43,48
ruim	-	50,00	-	50,00	-	-	-	50,00	50,00
péssimo	-	-	-	-	-	100,00	-	-	100,00
não sabe responder	-	-	-	-	-	-	-	-	-
	-	-	-	-	-	-	-	-	-
	-	-	-	-	-	-	-	-	-
	-	-	-	-	-	-	-	-	-

**TABELA 04
PERFIL COLUNA**

% VERTICAL ↓	INSTRUMENTO							MORA EM TATUÍ ?	
	LUTERIA	PERCUSSÃO	PIANO	CANTO	VIOLÃO	CORDAS	SOPRO	Mora	Não
ótimo	-	50,00	55,56	42,86	33,33	35,71	34,04	28,00	40,91
bom	80,00	16,67	44,44	35,71	60,00	47,62	40,43	44,00	45,45
regular	20,00	16,67	-	14,29	6,67	14,29	25,53	26,00	11,36
ruim	-	16,67	-	7,14	-	-	-	2,00	1,14
péssimo	-	-	-	-	-	2,38	-	-	1,14
não sabe responder	-	-	-	-	-	-	-	-	-
	-	-	-	-	-	-	-	-	-
	-	-	-	-	-	-	-	-	-
	-	-	-	-	-	-	-	-	-

Como você avalia: O atendimento prestado pela biblioteca aos alunos ?



Pesquisa Realizada em:

Tatuí

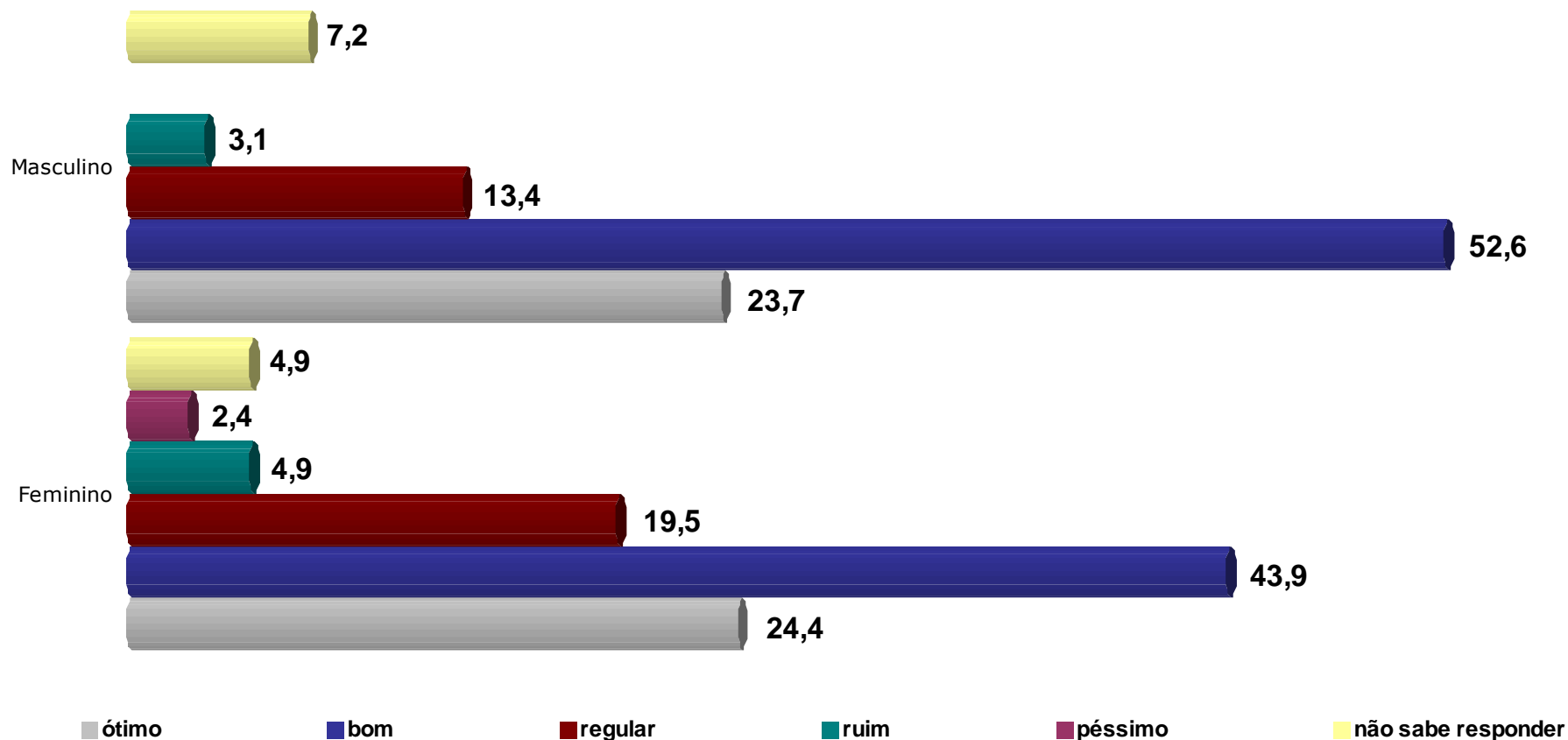
Período de Realização:

Março/2014

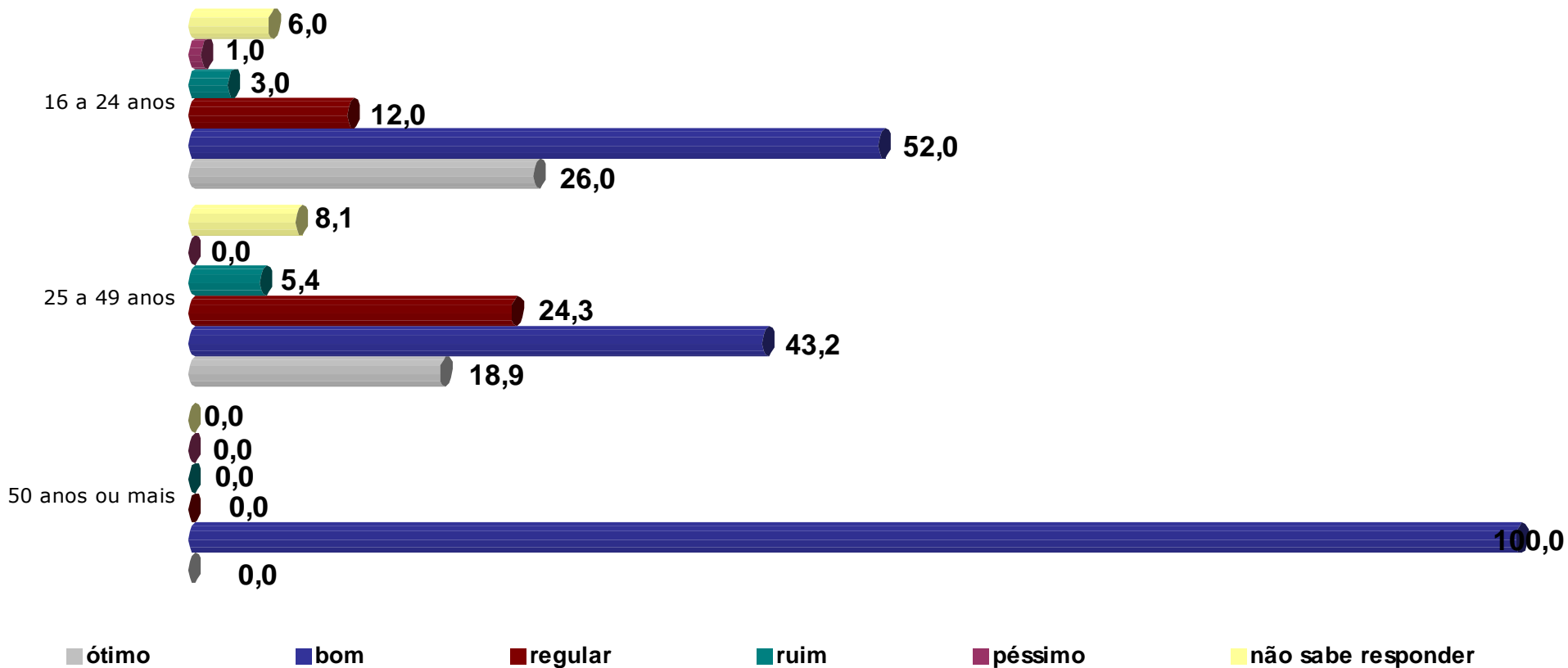
Pesquisa Exclusiva para:

Conservatório Tatuí

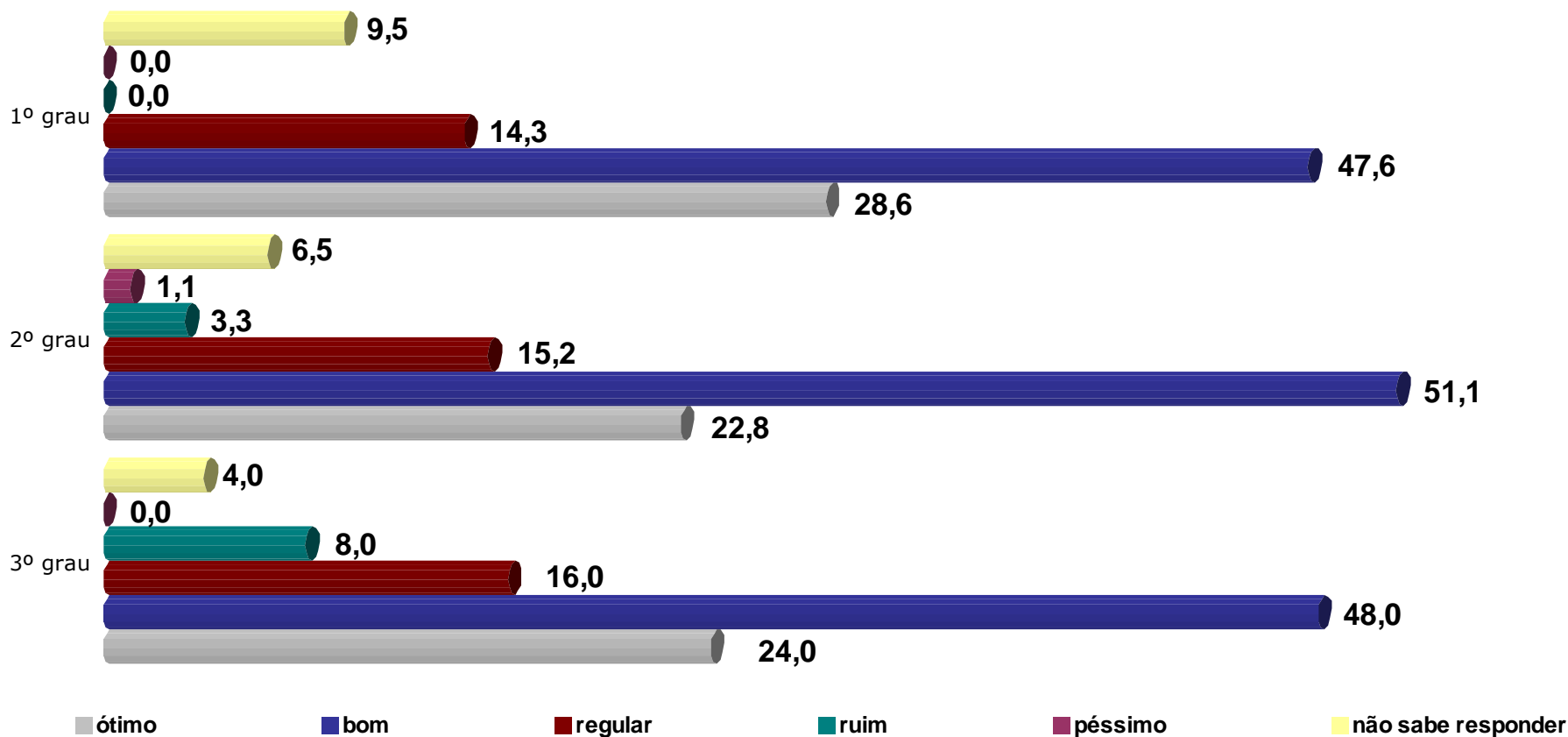
Como você avalia: O atendimento prestado pela biblioteca aos alunos ?



Como você avalia: O atendimento prestado pela biblioteca aos alunos ?



Como você avalia: O atendimento prestado pela biblioteca aos alunos ?



Pesquisa Realizada em:

Tatuí

Período de Realização:

Março/2014

Pesquisa Exclusiva para:

Conservatório Tatuí

Como você avalia: O atendimento prestado pela biblioteca aos alunos ?

TABELA 01
PERFIL LINHA

% HORIZONTAL →

	Sexo		Idade			Escolaridade		
	Masculino	Feminino	16/24	25/49	50++	1º grau	2º grau	3º grau
ótimo	69,70	30,30	78,79	21,21	-	18,18	63,64	18,18
bom	73,91	26,09	75,36	23,19	1,45	14,49	68,12	17,39
regular	61,90	38,10	57,14	42,86	-	14,29	66,67	19,05
ruim	60,00	40,00	60,00	40,00	-	-	60,00	40,00
péssimo	-	100,00	100,00	-	-	-	100,00	-
não sabe responder	77,78	22,22	66,67	33,33	-	22,22	66,67	11,11
	-	-	-	-	-	-	-	-
	-	-	-	-	-	-	-	-
	-	-	-	-	-	-	-	-

TABELA 02
PERFIL COLUNA

% VERTICAL ↓

	Sexo		Idade			Escolaridade		
	Masculino	Feminino	16/24	25/49	50++	1º grau	2º grau	3º grau
ótimo	23,71	24,39	26,00	18,92	-	28,57	22,83	24,00
bom	52,58	43,90	52,00	43,24	100,00	47,62	51,09	48,00
regular	13,40	19,51	12,00	24,32	-	14,29	15,22	16,00
ruim	3,09	4,88	3,00	5,41	-	-	3,26	8,00
péssimo	-	2,44	1,00	-	-	-	1,09	-
não sabe responder	7,22	4,88	6,00	8,11	-	9,52	6,52	4,00
	-	-	-	-	-	-	-	-
	-	-	-	-	-	-	-	-
	-	-	-	-	-	-	-	-

Como você avalia: O atendimento prestado pela biblioteca aos alunos ?

**TABELA 03
PERFIL LINHA**

% HORIZONTAL →	INSTRUMENTO							MORA EM TATUÍ ?	
	LUTERIA	PERCUSSÃO	PIANO	CANTO	VIOLÃO	CORDAS	SOPRO	Mora	Não
ótimo	3,03	9,09	6,06	3,03	6,06	30,30	42,42	27,27	72,73
bom	2,90	2,90	7,25	11,59	14,49	28,99	31,88	37,68	62,32
regular	4,76	4,76	9,52	14,29	4,76	33,33	28,57	47,62	52,38
ruim	-	-	-	-	-	20,00	80,00	60,00	40,00
péssimo	-	-	-	100,00	-	-	-	100,00	-
não sabe responder	11,11	-	-	11,11	22,22	44,44	11,11	11,11	88,89
	-	-	-	-	-	-	-	-	-
	-	-	-	-	-	-	-	-	-
	-	-	-	-	-	-	-	-	-

**TABELA 04
PERFIL COLUNA**

↓
% VERTICAL

	INSTRUMENTO							MORA EM TATUÍ ?	
	LUTERIA	PERCUSSÃO	PIANO	CANTO	VIOLÃO	CORDAS	SOPRO	Mora	Não
ótimo	20,00	50,00	22,22	7,14	13,33	23,81	29,79	18,00	27,27
bom	40,00	33,33	55,56	57,14	66,67	47,62	46,81	52,00	48,86
regular	20,00	16,67	22,22	21,43	6,67	16,67	12,77	20,00	12,50
ruim	-	-	-	-	-	2,38	8,51	6,00	2,27
péssimo	-	-	-	7,14	-	-	-	2,00	-
não sabe responder	20,00	-	-	7,14	13,33	9,52	2,13	2,00	9,09
	-	-	-	-	-	-	-	-	-
	-	-	-	-	-	-	-	-	-
	-	-	-	-	-	-	-	-	-

Pesquisa Realizada em:

Tatuí

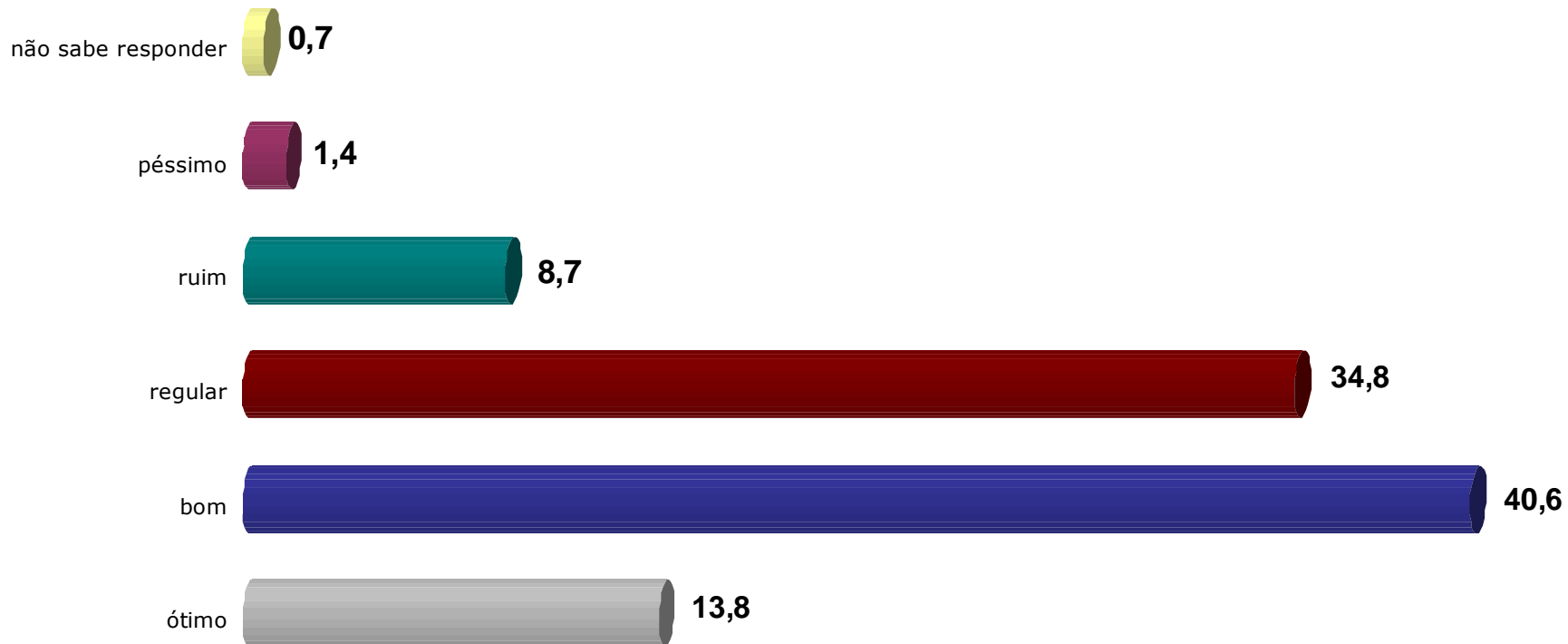
Período de Realização:

Março/2014

Pesquisa Exclusiva para:

Conservatório Tatuí

Como você avalia: As instalações das salas de aula ?



Pesquisa Realizada em:

Tatuí

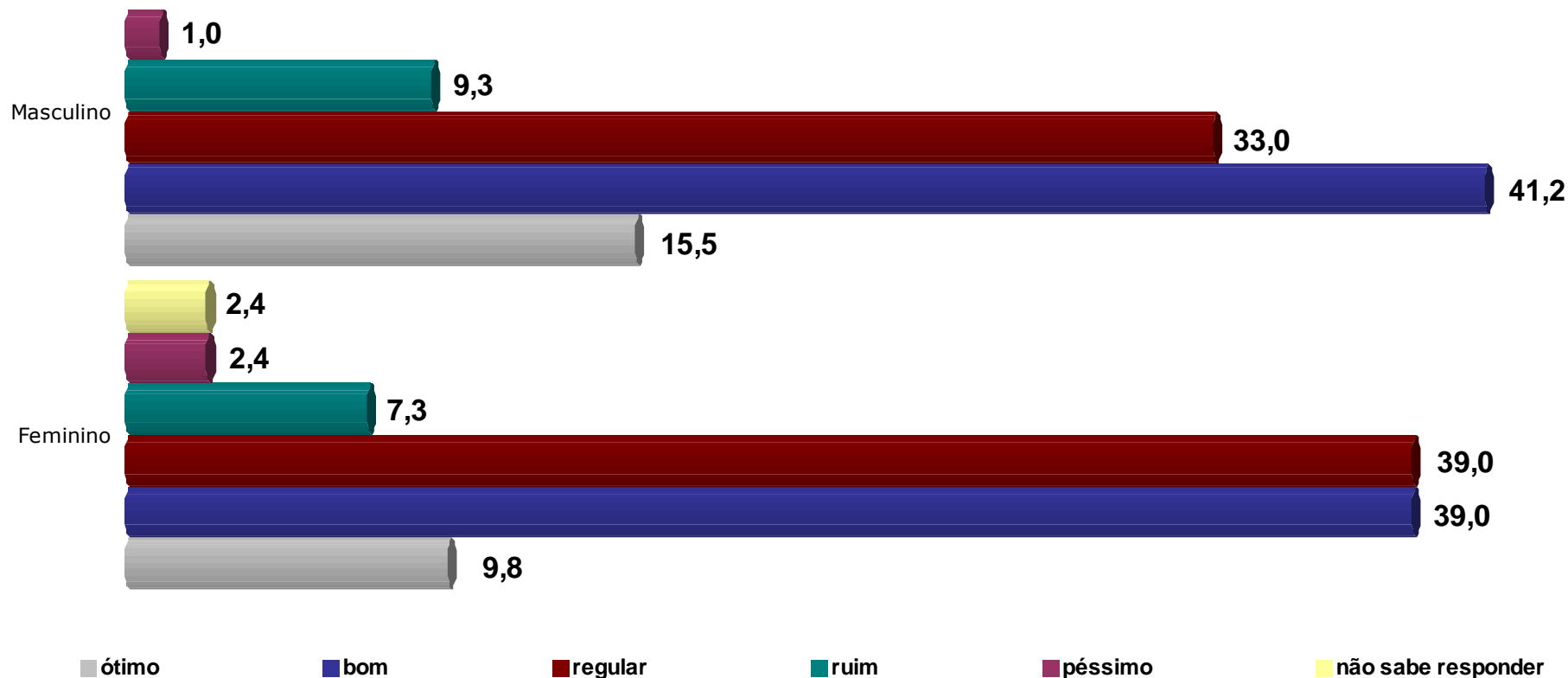
Período de Realização:

Março/2014

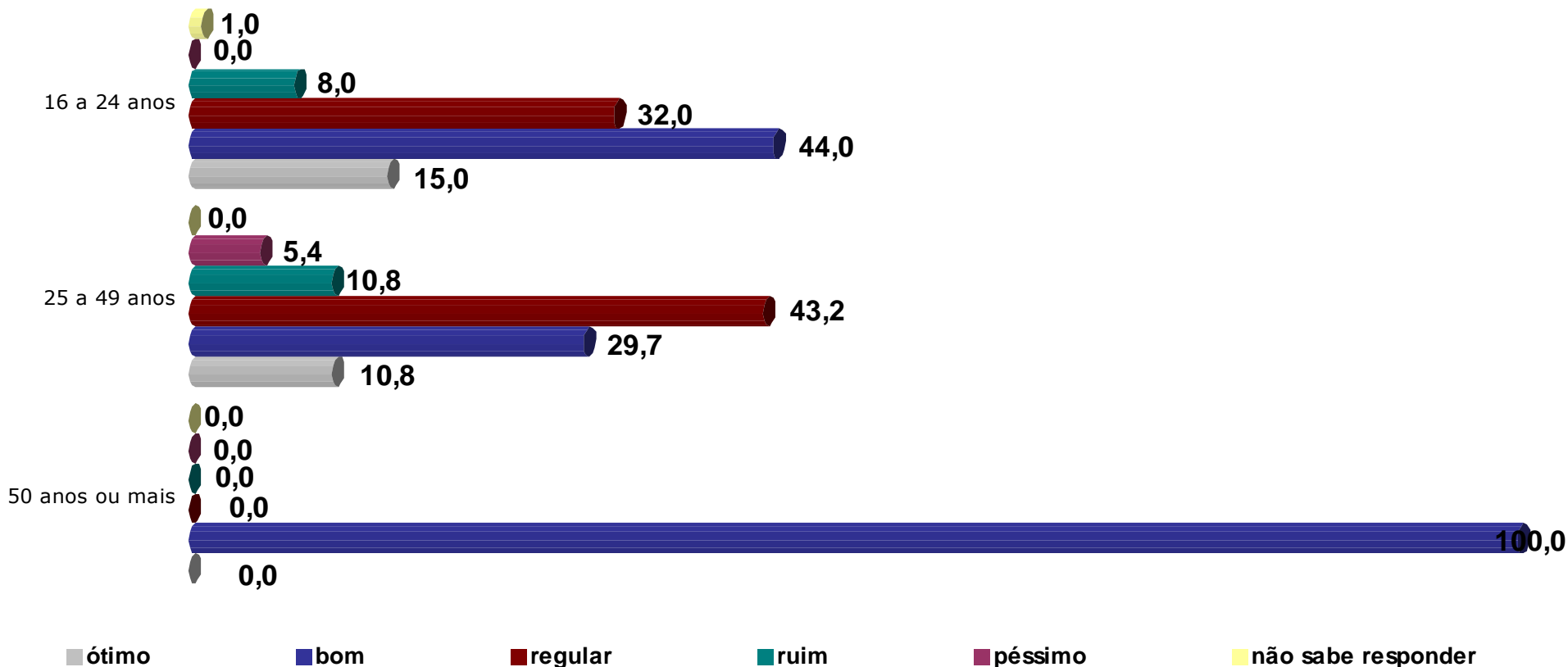
Pesquisa Exclusiva para:

Conservatório Tatuí

Como você avalia: As instalações das salas de aula ?



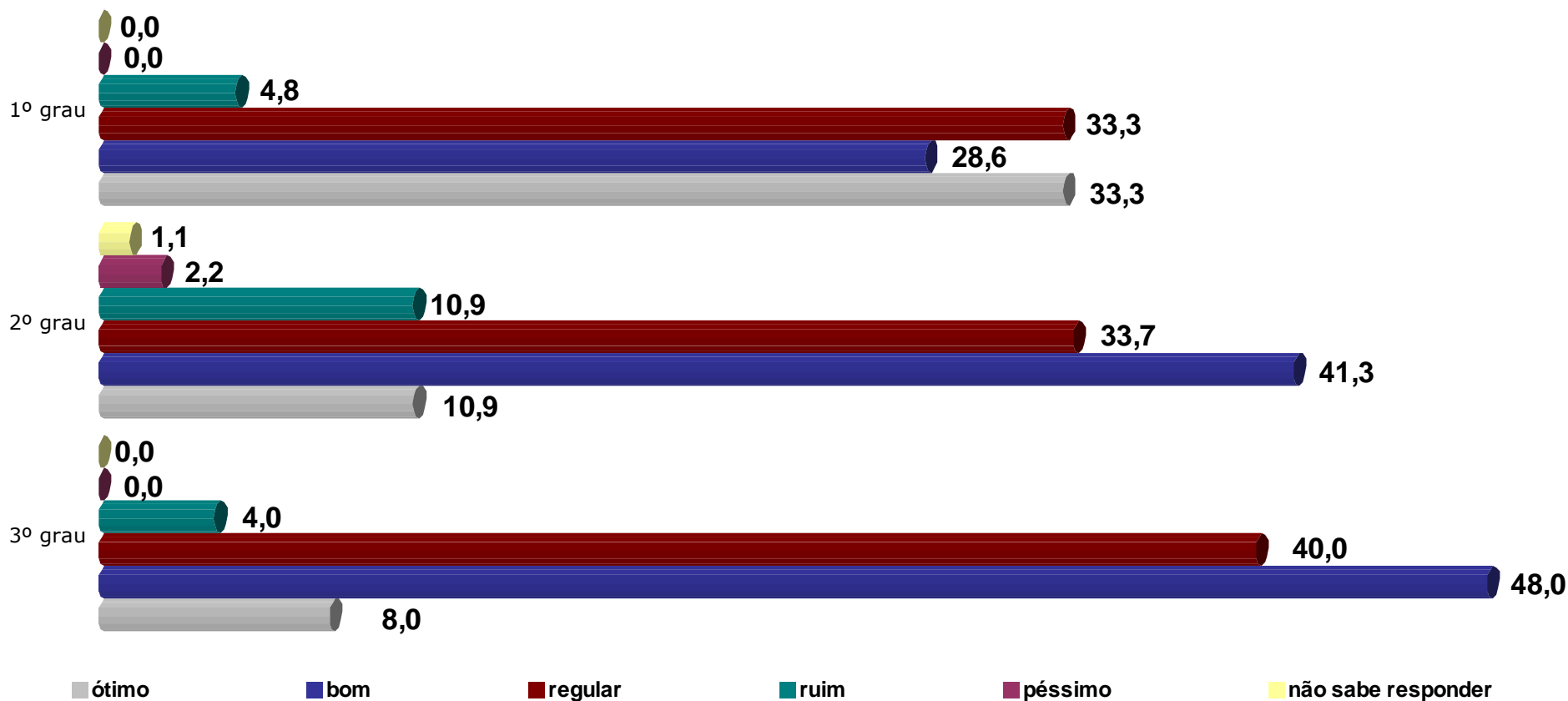
Como você avalia: As instalações das salas de aula ?



Pesquisa de Satisfação Alunos

Escolaridade

Como você avalia: As instalações das salas de aula ?



Pesquisa Realizada em:

Tatuí

Período de Realização:

Março/2014

Pesquisa Exclusiva para:

Conservatório Tatuí

Como você avalia: As instalações das salas de aula ?

TABELA 01
PERFIL LINHA

% HORIZONTAL →

	Sexo		Idade			Escolaridade		
	Masculino	Feminino	16/24	25/49	50++	1º grau	2º grau	3º grau
ótimo	78,95	21,05	78,95	21,05	-	36,84	52,63	10,53
bom	71,43	28,57	78,57	19,64	1,79	10,71	67,86	21,43
regular	66,67	33,33	66,67	33,33	-	14,58	64,58	20,83
ruim	75,00	25,00	66,67	33,33	-	8,33	83,33	8,33
péssimo	50,00	50,00	-	100,00	-	-	100,00	-
não sabe responder	-	100,00	100,00	-	-	-	100,00	-
	-	-	-	-	-	-	-	-
	-	-	-	-	-	-	-	-
	-	-	-	-	-	-	-	-

TABELA 02
PERFIL COLUNA

% VERTICAL ↓

	Sexo		Idade			Escolaridade		
	Masculino	Feminino	16/24	25/49	50++	1º grau	2º grau	3º grau
ótimo	15,46	9,76	15,00	10,81	-	33,33	10,87	8,00
bom	41,24	39,02	44,00	29,73	100,00	28,57	41,30	48,00
regular	32,99	39,02	32,00	43,24	-	33,33	33,70	40,00
ruim	9,28	7,32	8,00	10,81	-	4,76	10,87	4,00
péssimo	1,03	2,44	-	5,41	-	-	2,17	-
não sabe responder	-	2,44	1,00	-	-	-	1,09	-
	-	-	-	-	-	-	-	-
	-	-	-	-	-	-	-	-
	-	-	-	-	-	-	-	-

Como você avalia: As instalações das salas de aula ?


**TABELA 03
PERFIL LINHA**

% HORIZONTAL →	INSTRUMENTO							MORA EM TATUÍ ?	
	LUTERIA	PERCUSSÃO	PIANO	CANTO	VIOLÃO	CORDAS	SOPRO	Mora	Não
ótimo	10,53	10,53	5,26	-	10,53	36,84	26,32	21,05	78,95
bom	3,57	3,57	10,71	7,14	7,14	33,93	33,93	39,29	60,71
regular	2,08	4,17	4,17	16,67	10,42	25,00	37,50	33,33	66,67
ruim	-	-	-	16,67	33,33	16,67	33,33	50,00	50,00
péssimo	-	-	-	-	-	50,00	50,00	100,00	-
não sabe responder	-	-	-	-	-	100,00	-	-	100,00
	-	-	-	-	-	-	-	-	-
	-	-	-	-	-	-	-	-	-
	-	-	-	-	-	-	-	-	-

**TABELA 04
PERFIL COLUNA**

% VERTICAL ↓	INSTRUMENTO							MORA EM TATUÍ ?	
	LUTERIA	PERCUSSÃO	PIANO	CANTO	VIOLÃO	CORDAS	SOPRO	Mora	Não
ótimo	40,00	33,33	11,11	-	13,33	16,67	10,64	8,00	17,05
bom	40,00	33,33	66,67	28,57	26,67	45,24	40,43	44,00	38,64
regular	20,00	33,33	22,22	57,14	33,33	28,57	38,30	32,00	36,36
ruim	-	-	-	14,29	26,67	4,76	8,51	12,00	6,82
péssimo	-	-	-	-	-	2,38	2,13	4,00	-
não sabe responder	-	-	-	-	-	2,38	-	-	1,14
	-	-	-	-	-	-	-	-	-
	-	-	-	-	-	-	-	-	-
	-	-	-	-	-	-	-	-	-

Como você avalia: A qualidade dos espaços para apresentações e recitais (Teatro, Salão Villa-Lobos, Auditório da Unidade 2 e Salão do Anexo 3)?



Pesquisa Realizada em:

Tatuí

Período de Realização:

Março/2014

Pesquisa Exclusiva para:

Conservatório Tatuí